



**รายงานผลการดำเนินโครงการ  
ตามแผนปฏิบัติการประจำปี  
มหาวิทยาลัยวงษ์ชวลิตกุล  
ปีการศึกษา 2562  
รอบ 12 เดือน (มิถุนายน 2562 - พฤษภาคม 2563)**

ได้รับความเห็นชอบจากที่ประชุมสภามหาวิทยาลัยวงษ์ชวลิตกุล  
ในคราวประชุมครั้งที่ 3/2563 เมื่อวันที่ 12 กันยายน 2563



**งานแผนและบริหารความเสี่ยง  
สำนักแผนและประกันคุณภาพ  
สิงหาคม 2563**

## คำนำ

งานแผนและบริหารความเสี่ยง สำนักแผนและประกันคุณภาพ มหาวิทยาลัยวงษ์ชวลิตกุล ได้จัดทำ รายงานผลการดำเนินโครงการตามแผนปฏิบัติการประจำปี มหาวิทยาลัยวงษ์ชวลิตกุล ปีการศึกษา 2562 รอบ 12 เดือน (มิถุนายน 2562 – พฤษภาคม 2563) ฉบับนี้ขึ้น เพื่อกำกับ ติดตาม ประเมินผลการดำเนินโครงการ/ กิจกรรมตามแผนปฏิบัติการประจำปี และผลการดำเนินงานตามตัวชี้วัดของแผนยุทธศาสตร์

การดำเนินโครงการตามแผนปฏิบัติการประจำปี ปีการศึกษา 2562 มีโครงการที่เสนอ 145 โครงการ (ได้รับความเห็นชอบจากที่ประชุมสภามหาวิทยาลัยวงษ์ชวลิตกุล ในคราวประชุมครั้งที่ 3/2562 เมื่อวันที่ 25 มีนาคม 2561) มีหน่วยงานเสนอโครงการเพิ่มเติม 42 โครงการ และมีโครงการที่แจ้งยกเลิก 20 โครงการ ทำให้มีโครงการที่ดำเนินการทั้งหมด 167 โครงการ มีงบประมาณที่เสนอขออนุมัติดำเนินการในรอบ 12 เดือน (มิถุนายน 2562 – พฤษภาคม 2563) จำนวน 28,796,545 บาท และมีรายงานการใช้จ่าย 15,429,935 บาท คิดเป็นร้อยละ 54 ของยอดที่เสนอขออนุมัติดำเนินการ

สำหรับการประเมินผลการดำเนินงานตามตัวชี้วัดของแผนยุทธศาสตร์ในปีการศึกษา 2562 มีตัวชี้วัด ที่ประเมิน 77 ตัวชี้วัด ตัวชี้วัดที่ยังไม่ประเมินในปีการศึกษานี้ 2 ตัวชี้วัด ผลการดำเนินงานในภาพรวม พบว่า บรรลุเป้าหมายตามตัวชี้วัด 56 ตัวชี้วัด คิดเป็นร้อยละ 74 ไม่บรรลุเป้าหมายตามตัวชี้วัด 20 ตัวชี้วัด คิดเป็น ร้อยละ 26

งานแผนและบริหารความเสี่ยงได้รับความร่วมมือเป็นอย่างดีจากผู้บริหาร คณาจารย์และบุคลากร ทุกหน่วยงาน ที่ให้ข้อมูลที่เกี่ยวข้อง และเรียบเรียงรายงาน รวมทั้งมีส่วนร่วมในการจัดทำรายงานฯ ฉบับนี้ จนสำเร็จลุล่วงด้วยดี จึงขอขอบพระคุณทุกท่านเป็นอย่างสูงมา ณ ที่นี้ และหวังเป็นอย่างยิ่งว่าผลที่ได้จากการ รายงานจะเป็นประโยชน์ต่อมหาวิทยาลัยวงษ์ชวลิตกุลต่อไป

งานแผนและบริหารความเสี่ยง  
สำนักแผนและประกันคุณภาพ  
มหาวิทยาลัยวงษ์ชวลิตกุล

## สารบัญ

| เรื่อง                                                                                                                                                          | หน้า   |
|-----------------------------------------------------------------------------------------------------------------------------------------------------------------|--------|
| คำนำ.....                                                                                                                                                       | ก      |
| สารบัญ.....                                                                                                                                                     | ข      |
| สารบัญตาราง.....                                                                                                                                                | ค      |
| สารบัญแผนภาพ.....                                                                                                                                               | ง      |
| สารบัญแผนภูมิ.....                                                                                                                                              | จ      |
| <br>บทสรุปผู้บริหาร.....                                                                                                                                        | <br>1  |
| <br>ส่วนที่ 1 บทนำ.....                                                                                                                                         | <br>8  |
| 1.1 บริบทของหน่วยงานภายในมหาวิทยาลัย.....                                                                                                                       | 8      |
| 1.2 ปรัชญา/ปณิธาน/เอกลักษณ์/อัตลักษณ์/ค่านิยม.....                                                                                                              | 8      |
| 1.3 วิสัยทัศน์/พันธกิจ.....                                                                                                                                     | 9      |
| 1.4 กรอบยุทธศาสตร์ เป้าประสงค์ กลยุทธ์ และตัวชี้วัดแยกตามยุทธศาสตร์ มหาวิทยาลัย<br>วงษ์ชวลิตกุลกรอบยุทธศาสตร์มหาวิทยาลัยวงษ์ชวลิตกุล ปีการศึกษา 2560 –2564..... | 9      |
| <br>ส่วนที่ 2 รายงานผลการดำเนินโครงการตามแผนปฏิบัติการประจำปี มหาวิทยาลัยวงษ์ชวลิตกุล<br>ปีการศึกษา 2562.....                                                   | <br>20 |
| 2.1 ผลการดำเนินโครงการตามแผนปฏิบัติการประจำปี มหาวิทยาลัยวงษ์ชวลิตกุล<br>ปีการศึกษา 2562 รอบ 12 เดือน (มิถุนายน 2562 - พฤษภาคม 2563).....                       | 20     |
| <br>ส่วนที่ 3 การติดตามผลการดำเนินงานตามตัวชี้วัดของแผนยุทธศาสตร์ มหาวิทยาลัยวงษ์ชวลิตกุล<br>ปีการศึกษา 2562 (มิถุนายน 2562 - พฤษภาคม 2663).....                | <br>30 |
| 3.1 ผลการดำเนินงานตามตัวชี้วัดของแผนยุทธศาสตร์ มหาวิทยาลัยวงษ์ชวลิตกุล<br>ปีการศึกษา 2562.....                                                                  | 32     |
| 3.2 การประเมินความสำเร็จของแผนยุทธศาสตร์ตามค่าเป้าหมายของตัวชี้วัดความสำเร็จ<br>ปีการศึกษา 2562.....                                                            | 34     |
| 3.3 ผลการดำเนินงานตามตัวชี้วัดและความสำเร็จของแผนยุทธศาสตร์ มหาวิทยาลัย<br>วงษ์ชวลิตกุล ปีการศึกษา 2560-2562 (3 ปีย้อนหลัง).....                                | 61     |
| <br>ภาคผนวก.....                                                                                                                                                | <br>62 |

## สารบัญตาราง

| ตารางที่ |                                                                                                                                  | หน้า |
|----------|----------------------------------------------------------------------------------------------------------------------------------|------|
| 1        | แสดงจำนวนโครงการและงบประมาณตามแผนปฏิบัติการประจำปี มหาวิทยาลัย<br>วงษ์ชวลิตกุล ปีการศึกษา 2562.....                              | 2    |
| 2        | ผลการดำเนินโครงการตามแผนปฏิบัติการประจำปี มหาวิทยาลัยวงษ์ชวลิตกุล<br>ปีการศึกษา 2560-2562.....                                   | 4    |
| 3        | จำนวนตัวชี้วัดที่ประเมินและผลการดำเนินงานแยกตามยุทธศาสตร์ ปีการศึกษา 2562..                                                      | 5    |
| 4        | การประเมินความสำเร็จของแผนยุทธศาสตร์ ปีการศึกษา 2562.....                                                                        | 7    |
| 5        | การเปรียบเทียบผลการประเมินความสำเร็จของแผนยุทธศาสตร์ ปีการศึกษา 2560-2562.                                                       | 8    |
| 1-1      | ยุทธศาสตร์มหาวิทยาลัยวงษ์ชวลิตกุล ปีการศึกษา 2560-2564.....                                                                      | 10   |
| 2-1      | แสดงจำนวนโครงการและสถานะการดำเนินโครงการในรอบ 12 เดือน จำแนกตาม<br>ยุทธศาสตร์.....                                               | 21   |
| 2-2      | แสดงจำนวนโครงการ สถานะการดำเนินโครงการ และผลการดำเนินโครงการในรอบ<br>12 เดือน จำแนกตามหน่วยงาน.....                              | 22   |
| 2-3      | แสดงจำนวนโครงการที่เสนอตามแผนปฏิบัติการประจำปี 2562 โครงการเพิ่มเติม และ<br>โครงการที่ขอยกเลิกในรอบ 6 เดือน และรอบ 12 เดือน..... | 24   |
| 2-4      | แสดงงบประมาณที่เสนอตามแผนและงบประมาณที่ใช้ในรอบ 9 เดือน และรอบ 12<br>เดือน จำแนกตามยุทธศาสตร์.....                               | 26   |
| 2-5      | แสดงงบประมาณที่ใช้ในรอบ 12 เดือน จำแนกตามหน่วยงาน.....                                                                           | 28   |
| 3-1      | จำนวนตัวชี้วัดที่ประเมินและผลการดำเนินงานแยกตามยุทธศาสตร์ ปีการศึกษา 2562..                                                      | 31   |
| 3-2      | การประเมินความสำเร็จของแผนยุทธศาสตร์ ปีการศึกษา 2562.....                                                                        | 33   |
| 3-3      | ผลการดำเนินงานตามตัวชี้วัดของแผนยุทธศาสตร์ มหาวิทยาลัยวงษ์ชวลิตกุล<br>ปีการศึกษา 2562 (มิถุนายน 2562 - พฤษภาคม 2563).....        | 35   |
| 3-4      | การเปรียบเทียบผลการประเมินความสำเร็จของแผนยุทธศาสตร์ ปีการศึกษา 2560-<br>2562.....                                               | 59   |

## สารบัญแผนภาพ

| แผนภาพที่ |                                                                              | หน้า |
|-----------|------------------------------------------------------------------------------|------|
| 1-1       | กรอบยุทธศาสตร์มหาวิทยาลัยวงษ์ชวลิตกุล ปีการศึกษา 2560-2564.....              | 9    |
| 1-2       | แผนที่ยุทธศาสตร์สู่การปฏิบัติมหาวิทยาลัยวงษ์ชวลิตกุล ปีการศึกษา 2560-2564... | 19   |

## สารบัญแนภูมิ

| แผนภูมิที่ |                                                                                                                                       | หน้า |
|------------|---------------------------------------------------------------------------------------------------------------------------------------|------|
| 1          | แสดงจำนวนโครงการที่เสนอขออนุมัติดำเนินการ โครงการที่ได้ดำเนินการ และโครงการที่ผลการดำเนินโครงการบรรลุเป้าหมาย จำแนกตามยุทธศาสตร์..... | 2    |
| 2          | แสดงงบประมาณที่เสนอขออนุมัติดำเนินการ และงบประมาณที่ใช้จ่ายจริงจำแนกตามยุทธศาสตร์.....                                                | 2    |
| 3          | แสดงจำนวนโครงการที่ขออนุมัติ โครงการที่ดำเนินการ และโครงการที่ผลการดำเนินโครงการบรรลุเป้าหมาย ปีการศึกษา 2560-2562.....               | 4    |
| 4          | แสดงงบประมาณที่ขออนุมัติ และงบประมาณที่ใช้จ่ายจริง ปีการศึกษา 2560-2562...                                                            | 4    |
| 5          | แสดงร้อยละของตัวชี้วัดที่บรรลุเป้าหมายและไม่บรรลุเป้าหมายจำแนกตามยุทธศาสตร์.....                                                      | 6    |
| 6          | แสดงคะแนนเฉลี่ยของผลการดำเนินงาน และระดับความสำเร็จของแผนยุทธศาสตร์จำแนกตามยุทธศาสตร์.....                                            | 6    |
| 7          | แสดงคะแนนเฉลี่ยของผลการดำเนินงาน จำแนกตามยุทธศาสตร์ระหว่างปีการศึกษา 2560-2562.....                                                   | 7    |
| 2-1        | แสดงจำนวนโครงการในรอบ 6 เดือน และ 12 เดือนน จำแนกตามยุทธศาสตร์.....                                                                   | 25   |
| 2-2        | แสดงจำนวนงบประมาณในรอบ 6 เดือน และ 12 เดือนน จำแนกตามยุทธศาสตร์.....                                                                  | 27   |
| 3-1        | แสดงร้อยละของการดำเนินงานตามดัชนีชี้วัดที่บรรลุเป้าหมายและไม่บรรลุเป้าหมายจำแนกตามยุทธศาสตร์.....                                     | 32   |
| 3-2        | แสดงคะแนนเฉลี่ยของผลการดำเนินงาน และระดับความสำเร็จของแผนยุทธศาสตร์จำแนกตามยุทธศาสตร์.....                                            | 34   |
| 3-3        | แสดงผลการดำเนินงานตามตัวชี้วัดของยุทธศาสตร์ที่ 1 ปีการศึกษา 2560-2562.....                                                            | 39   |
| 3-4        | แสดงจำนวนตัวชี้วัดจำแนกตามผลการดำเนินงาน และคะแนนเฉลี่ยผลการดำเนินงานของยุทธศาสตร์ที่ 1 ปีการศึกษา 2560-2562.....                     | 40   |
| 3-5        | แสดงผลการดำเนินงานตามตัวชี้วัดของยุทธศาสตร์ที่ 2 ปีการศึกษา 2560-2562.....                                                            | 43   |
| 3-6        | แสดงจำนวนตัวชี้วัดจำแนกตามผลการดำเนินงาน และคะแนนเฉลี่ยผลการดำเนินงานของยุทธศาสตร์ที่ 2 ปีการศึกษา 2560-2562.....                     | 44   |
| 3-7        | แสดงผลการดำเนินงานตามตัวชี้วัดของยุทธศาสตร์ที่ 3 ปีการศึกษา 2560-2562.....                                                            | 47   |
| 3-8        | แสดงจำนวนตัวชี้วัดจำแนกตามผลการดำเนินงาน และคะแนนเฉลี่ยผลการดำเนินงานของยุทธศาสตร์ที่ 3 ปีการศึกษา 2560-2562.....                     | 48   |
| 3-9        | แสดงผลการดำเนินงานตามตัวชี้วัดของยุทธศาสตร์ที่ 4 ปีการศึกษา 2560-2562.....                                                            | 51   |
| 3-10       | แสดงจำนวนตัวชี้วัดจำแนกตามผลการดำเนินงาน และคะแนนเฉลี่ยผลการดำเนินงานของยุทธศาสตร์ที่ 4 ปีการศึกษา 2560-2562.....                     | 52   |
| 3-11       | แสดงผลการดำเนินงานตามตัวชี้วัดของยุทธศาสตร์ที่ 5 ปีการศึกษา 2560-2562.....                                                            | 57   |
| 3-12       | แสดงจำนวนตัวชี้วัดจำแนกตามผลการดำเนินงาน และคะแนนเฉลี่ยผลการดำเนินงานของยุทธศาสตร์ที่ 5 ปีการศึกษา 2560-2562.....                     | 68   |
| 3-13       | แสดงคะแนนเฉลี่ยของผลการดำเนินงานจำแนกตามยุทธศาสตร์ ระหว่างปีการศึกษา 2560-2562.....                                                   | 59   |

## บทสรุปผู้บริหาร

มหาวิทยาลัยวงษ์ชวลิตกุล ได้จัดทำแผนยุทธศาสตร์มหาวิทยาลัยวงษ์ชวลิตกุล ปีการศึกษา 2560-2564 เพื่อเป็นทิศทางในการดำเนินงานของคณะวิชาและศูนย์/สำนัก ในระยะ 5 ปีข้างหน้า ให้บรรลุวิสัยทัศน์ที่ว่า “มหาวิทยาลัยวงษ์ชวลิตกุล จะเป็นมหาวิทยาลัยเอกชนอันดับหนึ่งในภูมิภาค มุ่งพัฒนาวิชาชีพสู่ความเป็นเลิศในปี 2564” โดยในการดำเนินงานแต่ละปี คณะวิชาและศูนย์/สำนัก จะนำยุทธศาสตร์ของมหาวิทยาลัยไปเป็นหลักในการจัดทำแผนปฏิบัติการประจำปีขึ้น เพื่อดำเนินพันธกิจให้สอดคล้องกับยุทธศาสตร์มหาวิทยาลัย ซึ่งมี 5 ยุทธศาสตร์ 45 กลยุทธ์ และ 78 ตัวชี้วัด ดังนี้

- ยุทธศาสตร์ที่ 1 ผลิตบัณฑิต สมองความต้องการของสังคมและตลาดแรงงาน มี 17 กลยุทธ์ 23 ตัวชี้วัด
- ยุทธศาสตร์ที่ 2 พัฒนาคณาภงานวิจัย สมองต่อความต้องการของสังคม มี 6 กลยุทธ์ 11 ตัวชี้วัด
- ยุทธศาสตร์ที่ 3 ให้บริการวิชาการที่สอดคล้องต่อความต้องการของสังคม มี 1 กลยุทธ์ 12 ตัวชี้วัด
- ยุทธศาสตร์ที่ 4 ส่งเสริม สนับสนุน การทำนุบำรุงศิลปวัฒนธรรม อนุรักษ์ทรัพยากรธรรมชาติและสิ่งแวดล้อม มี 7 กลยุทธ์ 7 ตัวชี้วัด
- ยุทธศาสตร์ที่ 5 การพัฒนาศักยภาพของบุคลากร ระบบบริหารจัดการสู่ความเป็นเลิศและการใช้ทรัพยากรให้มีประสิทธิภาพ มี 14 กลยุทธ์ 25 ตัวชี้วัด

จากยุทธศาสตร์ดังกล่าว มีเป้าประสงค์การดำเนินงานของแผนยุทธศาสตร์มหาวิทยาลัยวงษ์ชวลิตกุล ดังนี้

- 1) เพื่อผลิตบัณฑิตให้มีความเป็นเลิศทางวิชาการและวิชาชีพ พร้อมด้วยคุณธรรม จริยธรรม ตอบสนองต่อความต้องการของสังคม และเกิดการยอมรับในระดับภูมิภาค ระดับชาติ ระดับนานาชาติ โดยการนำเทคโนโลยีสารสนเทศมาใช้ในการจัดการศึกษาให้มีประสิทธิภาพและก้าวทันต่อการเปลี่ยนแปลง
- 2) เพื่อส่งเสริม สร้างผลงานวิจัย และงานสร้างสรรค์ ที่นำไปใช้ประโยชน์ต่อการพัฒนาสังคม และความก้าวหน้าทางวิชาการและวิชาชีพของบุคลากร คณาจารย์ทางการศึกษา พร้อมทั้งสนับสนุนให้สามารถเผยแพร่ผลงานวิจัยและงานสร้างสรรค์สู่สาธารณชน สังคม โดยเฉพาะในระดับนานาชาติอย่างเป็นระบบ
- 3) เพื่อพัฒนาและระดมสรรพกำลังของบุคลากร คณาจารย์ในการให้บริการวิชาการแก่สังคม พร้อมทั้งนำความรู้และประสบการณ์จากการให้บริการวิชาการมาใช้ในการพัฒนาการเรียนการสอนและงานวิจัย
- 4) เพื่อส่งเสริมและสนับสนุนให้เกิดการทำนุบำรุงด้านศิลปะและวัฒนธรรม ภูมิปัญญาไทย และภูมิปัญญาท้องถิ่น รวมทั้งการพัฒนาสุนทรียภาพในมิติทางศิลปวัฒนธรรม กีฬาและนันทนาการในการพัฒนาสุขภาพกายและสุขภาพจิต
- 5) เพื่อส่งเสริมให้นักศึกษา คณาจารย์ บุคลากรทุกคน และคนในชุมชนท้องถิ่นใกล้เคียง ตระหนักและมีพฤติกรรมอนุรักษ์ทรัพยากรธรรมชาติและสิ่งแวดล้อม
- 6) เพื่อสร้างเสริมให้มหาวิทยาลัยเป็นมหาวิทยาลัยแห่งการเรียนรู้
- 7) เพื่อส่งเสริมการประชาสัมพันธ์ของมหาวิทยาลัยให้เป็นที่รู้จักในระดับภูมิภาคและระดับประเทศ
- 8) เพื่อส่งเสริมให้มหาวิทยาลัยบริหารจัดการโดยอาศัยหลักธรรมมาภิบาล

## 1. ผลการดำเนินโครงการตามแผนปฏิบัติการประจำปี มหาวิทยาลัยวงษ์ชวลิตกุล

### 1.1 ผลการดำเนินโครงการตามแผนปฏิบัติการประจำปี มหาวิทยาลัยวงษ์ชวลิตกุล ปีการศึกษา 2562

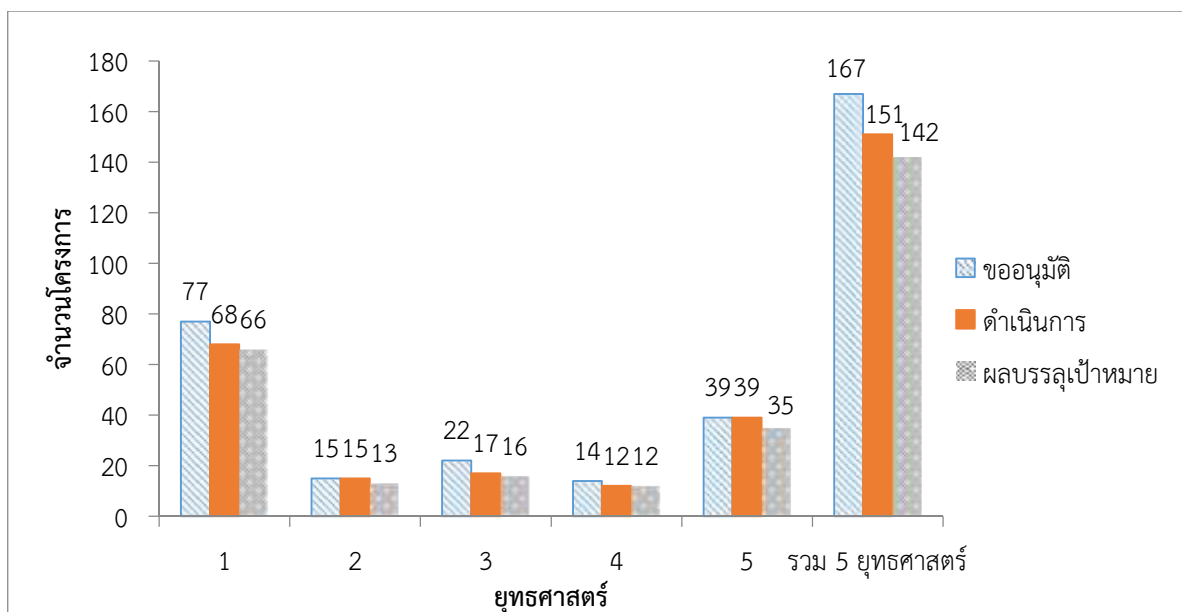
ปีการศึกษา 2562 มีจำนวนโครงการที่เสนอในแผนปฏิบัติการฯ จำนวน 145 โครงการ ในระหว่างปีการศึกษาหน่วยงานต่างๆ ได้เสนอโครงการเพิ่มเติมเข้ามาจำนวน 42 โครงการ และทำหนังสือแจ้งขอยกเลิกการดำเนินโครงการ จำนวน 20 โครงการ ทำให้โครงการในแผนปฏิบัติการฯ ที่จะดำเนินการมีจำนวน 167 โครงการ เมื่อสิ้นสุดปีการศึกษา มีโครงการที่ได้ดำเนินการ 151 โครงการ (ร้อยละ 90) ไม่ได้ดำเนินการ 16 โครงการ (ร้อยละ 10) ส่วนใหญ่เกิดจากภาระงานสอนของผู้รับผิดชอบโครงการและสถานการณ์การแพร่ระบาดของเชื้อโคโรนาไวรัส 2019 ทำให้ไม่สามารถดำเนินโครงการได้ตามที่กำหนดไว้ โดยผลการดำเนินโครงการพบว่า บรรลุเป้าหมาย 142 โครงการ (ร้อยละ 94) ไม่บรรลุเป้าหมาย 7 โครงการ (ร้อยละ 5) และไม่ได้รายงานผล 2 โครงการ (ร้อยละ 1)

สำหรับงบประมาณที่ขออนุมัติดำเนินโครงการ 28,496,545 บาท (ยี่สิบแปดล้านสี่แสนเก้าหมื่นหกพันห้าร้อยสี่สิบบาท) งบประมาณที่ใช้จ่ายในการดำเนินโครงการ 15,429,935 บาท (สิบห้าล้านสี่แสนสองหมื่นเก้าพันเก้าร้อยสามสิบบาท) (คิดเป็นร้อยละ 54 ของงบประมาณที่เสนอขออนุมัติดำเนินการ) รายละเอียดดังตารางที่ 1

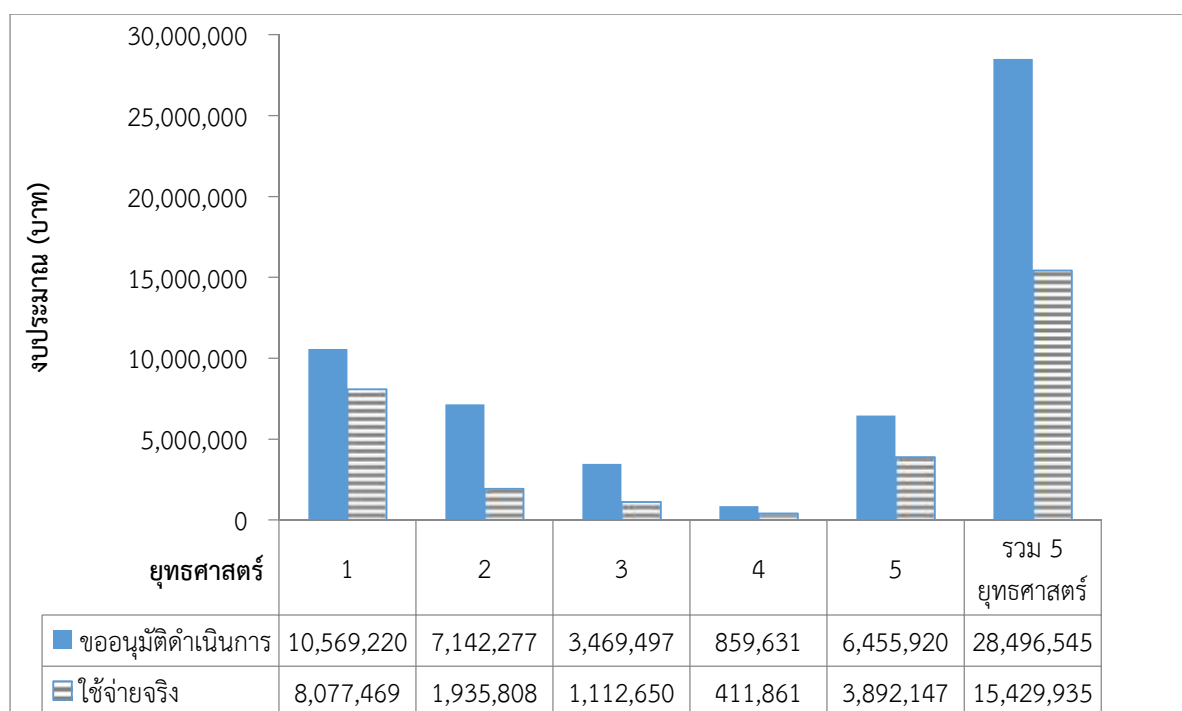
ตารางที่ 1 แสดงจำนวนโครงการและงบประมาณตามแผนปฏิบัติการประจำปี มหาวิทยาลัยวงษ์ชวลิตกุล ปีการศึกษา 2562

| ยุทธศาสตร์ที่                                           | ประเภทโครงการ |               |            | สรุป<br>จำนวน<br>โครงการ | สถานะโครงการ         |                     | ผลการดำเนินโครงการ   |                   | งบประมาณ               |                                |
|---------------------------------------------------------|---------------|---------------|------------|--------------------------|----------------------|---------------------|----------------------|-------------------|------------------------|--------------------------------|
|                                                         | ตาม<br>แผน    | เพิ่ม<br>เติม | ยก<br>เลิก |                          | ดำเนินการ            | ไม่ได้<br>ดำเนินการ | บรรลุ                | ไม่บรรลุ          | ขออนุมัติ<br>ดำเนินการ | ใช้จ่ายจริง                    |
| 1 ผลิตภัณฑ์ฯ                                            | 65            | 19            | 7          | 77                       | 68<br>(88%)          | 9<br>(12%)          | 66<br>(97%)          | 2<br>(3%)         | 10,569,220             | 8,077,469<br>(76.42%)          |
| 2 พัฒนาคุณภาพ<br>งานวิจัยฯ                              | 14            | 2             | 1          | 15                       | 15<br>(100%)         | 0                   | 13<br>(87%)          | 2<br>(13%)        | 7,142,277              | 1,935,808<br>(27.10%)          |
| 3 ให้บริการ<br>วิชาการฯ                                 | 17            | 12            | 7          | 22                       | 17<br>(77%)          | 5<br>(23%)          | 16<br>(94%)          | 0                 | 3,469,497              | 1,112,650<br>(32.07%)          |
| 4 ส่งเสริม<br>สนับสนุน<br>การทำนุบำรุง<br>ศิลปวัฒนธรรมฯ | 14            | 2             | 2          | 14                       | 12<br>(86%)          | 2<br>(14%)          | 12<br>(100%)         | 0                 | 859,631                | 411,861<br>(47.91%)            |
| 5 การพัฒนา<br>ศักยภาพของ<br>บุคลากรฯ                    | 35            | 7             | 3          | 39                       | 39<br>(100%)         | 0                   | 35<br>(90%)          | 3<br>(8%)         | 6,455,920              | 3,892,147<br>(60.269%)         |
| <b>รวม</b>                                              | <b>145</b>    | <b>42</b>     | <b>20</b>  | <b>167</b>               | <b>151<br/>(90%)</b> | <b>16<br/>(10%)</b> | <b>142<br/>(94%)</b> | <b>7<br/>(5%)</b> | <b>28,496,545</b>      | <b>15,429,935<br/>(54.15%)</b> |





แผนภูมิที่ 1 แสดงจำนวนโครงการที่เสนอขออนุมัติดำเนินการ โครงการที่ได้ดำเนินการ และโครงการที่ผลการดำเนินโครงการบรรลุเป้าหมาย จำแนกตามยุทธศาสตร์



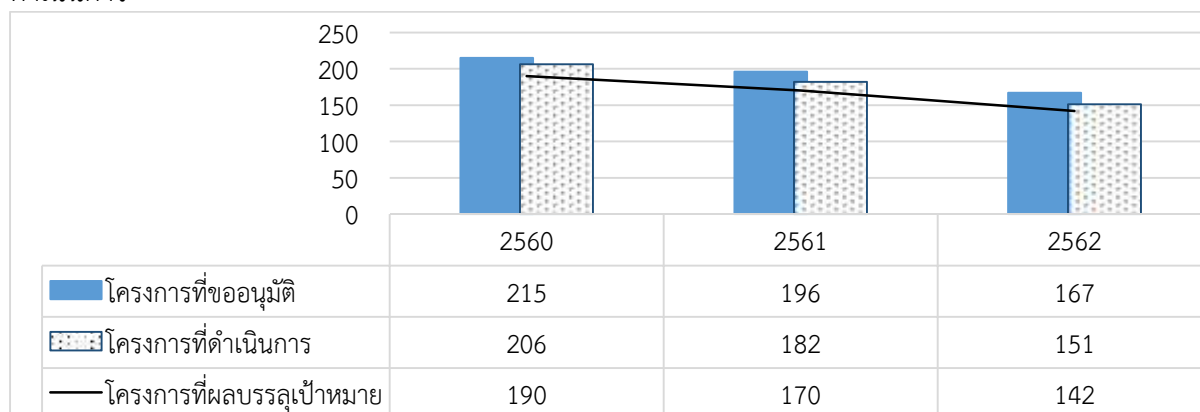
แผนภูมิที่ 2 แสดงงบประมาณที่เสนอขออนุมัติดำเนินการ และงบประมาณที่ใช้จ่ายจริงจำแนกตามยุทธศาสตร์

## 1.2 ผลการดำเนินโครงการตามแผนปฏิบัติการประจำปี มหาวิทยาลัยวงษ์ชวลิตกุล ปีการศึกษา 2560-2562 (3 ปีย้อนหลัง)

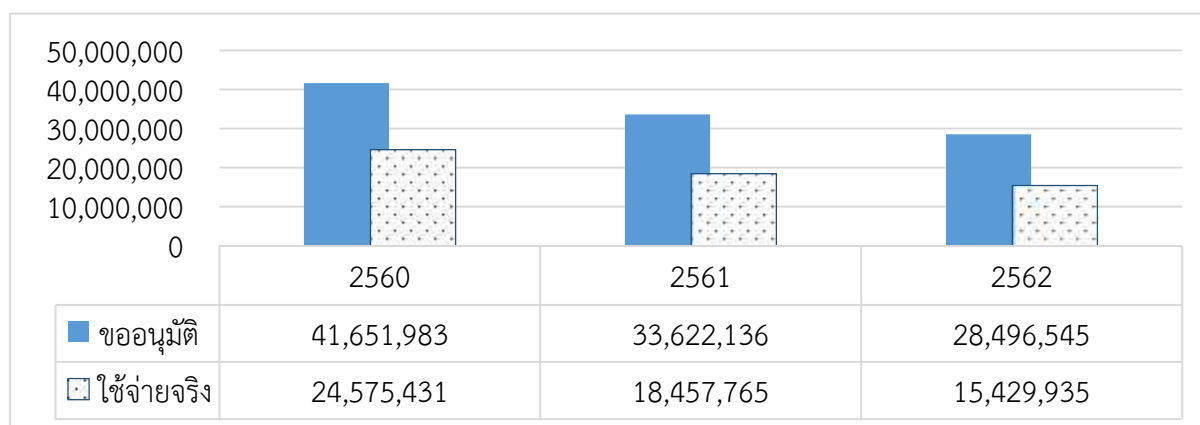
เมื่อเปรียบเทียบระหว่างปีการศึกษา 2560-2562 มหาวิทยาลัยมีจำนวนโครงการและการใช้จ่ายงบประมาณในส่วนของแผนปฏิบัติการฯ ลดลง ส่วนหนึ่งมาจากการปรับ/ยุบ/รวม โครงการที่มีลักษณะการดำเนินงานคล้ายกันหรือกลุ่มเป้าหมายเดียวกัน เพื่อลดความซ้ำซ้อนในการดำเนินงานและการใช้ทรัพยากร ตารางที่ 2 ผลการดำเนินโครงการตามแผนปฏิบัติการประจำปี มหาวิทยาลัยวงษ์ชวลิตกุล ปีการศึกษา 2560-2562

| ปีการศึกษา | จำนวนโครงการ |           |                 | งบประมาณ                     |                   |
|------------|--------------|-----------|-----------------|------------------------------|-------------------|
|            | ขออนุมัติ    | ดำเนินการ | ผลบรรลุเป้าหมาย | เสนอขออนุมัติดำเนินการ (บาท) | ใช้จ่ายจริง (บาท) |
| 2560       | 215          | 206 (96%) | 190 (92%)       | 41,651,983                   | 24,575,431 (59%)  |
| 2561       | 196          | 182 (93%) | 170 (93%)       | 33,622,136                   | 18,457,765 (55%)  |
| 2562       | 167          | 151 (90%) | 142 (94%)       | 28,496,545                   | 15,429,935 (54%)  |

จากตารางที่ 2 พบว่า ปีการศึกษาที่มีจำนวนโครงการที่ผลบรรลุเป้าหมายมากที่สุด คือ ปีการศึกษา 2562 โดยมีโครงการที่ผลบรรลุเป้าหมาย 142 โครงการ คิดเป็นร้อยละ 94 ของโครงการที่ได้ดำเนินการ 151 โครงการ มีงบประมาณที่ใช้จ่ายทั้งสิ้น 15,429,935 บาท คิดเป็นร้อยละ 54 ของงบประมาณที่ขออนุมัติดำเนินการ



แผนภูมิที่ 3 แสดงจำนวนโครงการที่ขออนุมัติ โครงการที่ดำเนินการ และโครงการที่ผลการดำเนินโครงการบรรลุเป้าหมาย ปีการศึกษา 2560-2562



แผนภูมิที่ 4 แสดงงบประมาณที่ขออนุมัติ และงบประมาณที่ใช้จ่ายจริง ปีการศึกษา 2560-2562

## 2. ผลการดำเนินงานตามตัวชี้วัดและการประเมินความสำเร็จของแผนยุทธศาสตร์ มหาวิทยาลัยวงษ์ชวลิตกุล

### 2.1 ผลการดำเนินงานตามตัวชี้วัดและการประเมินความสำเร็จของแผนยุทธศาสตร์ มหาวิทยาลัยวงษ์ชวลิตกุล ปีการศึกษา 2562

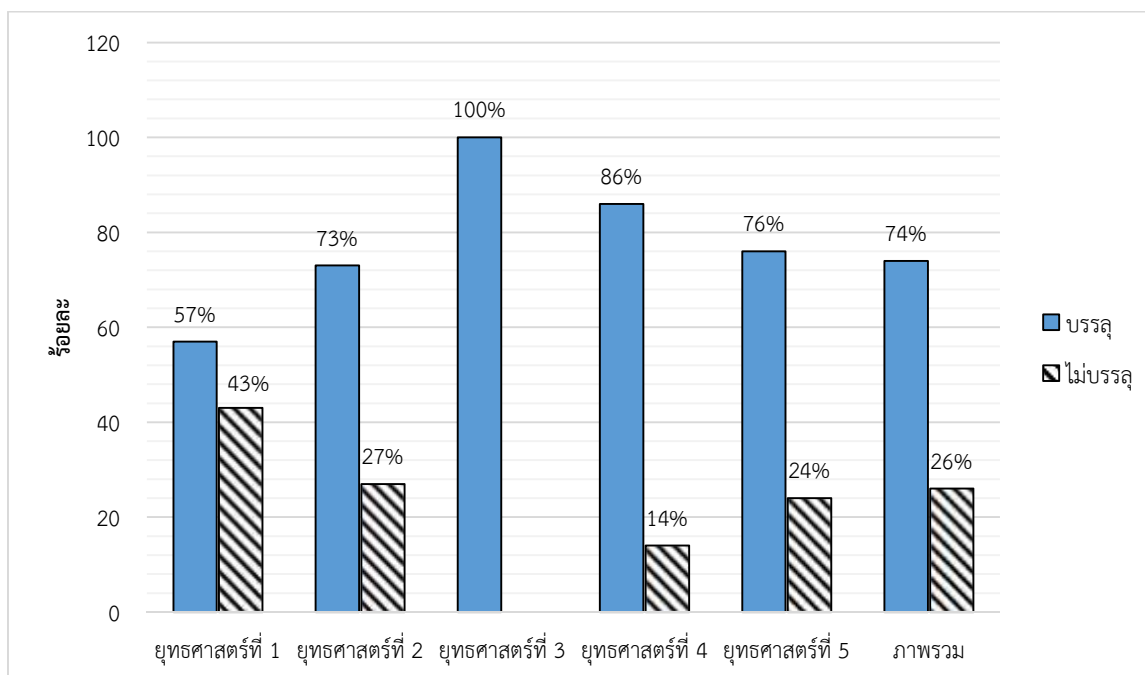
มหาวิทยาลัยวงษ์ชวลิตกุล ได้ถ่ายทอดการนำยุทธศาสตร์บริหารมหาวิทยาลัยไปสู่การปฏิบัติ โดยใช้แผนปฏิบัติการประจำปี เป็นเครื่องมือในการปฏิบัติงานสำหรับส่วนงานต่างๆ ให้ดำเนินแผนงาน/โครงการ/กิจกรรมที่จะส่งผลให้ตัวชี้วัดตามกลยุทธ์ต่างๆ บรรลุผลสัมฤทธิ์ตามแผนยุทธศาสตร์มหาวิทยาลัยวงษ์ชวลิตกุล ซึ่งแต่ละกลยุทธ์มีตัวชี้วัดและค่าเป้าหมายที่กำหนดไว้ ในปีการศึกษา 2562 มีโครงการที่รองรับกับกลยุทธ์ต่างๆ 167 โครงการ การรายงานผลการดำเนินงานรอบ 12 เดือนเป็นการประเมินด้านผลการดำเนินงานของโครงการที่ส่งผลให้บรรลุค่าเป้าหมายของตัวชี้วัดในปีการศึกษา 2562 รายละเอียดดังตารางที่ 3 ตารางที่ 3 ผลการดำเนินงานตามตัวชี้วัดและการประเมินความสำเร็จของแผนยุทธศาสตร์ มหาวิทยาลัยวงษ์ชวลิตกุล ปีการศึกษา 2562

| ยุทธศาสตร์                                                                                                    | จำนวนตัวชี้วัด | การดำเนินงานในปีการศึกษา 2562 |                        |                           |                           |
|---------------------------------------------------------------------------------------------------------------|----------------|-------------------------------|------------------------|---------------------------|---------------------------|
|                                                                                                               |                | จำนวนตัวชี้วัดที่ประเมิน      | บรรลุเป้าหมาย (ร้อยละ) | ไม่บรรลุเป้าหมาย (ร้อยละ) | การประเมินความสำเร็จ      |
| ยุทธศาสตร์ที่ 1 ผลิตบัณฑิต สอนองความ ต้องการของสังคมและตลาดแรงงาน                                             | 23             | 23                            | 13<br>(57%)            | 10<br>(43%)               | 3.74<br>(ระดับดี)         |
| ยุทธศาสตร์ที่ 2 พัฒนาคูณภาพงานวิจัย สอนต่อความต้องการของสังคม                                                 | 11             | 11                            | 8<br>(73%)             | 3<br>(27%)                | 3.73<br>(ระดับดี)         |
| ยุทธศาสตร์ที่ 3 ให้บริการวิชาการที่ สอดคล้องต่อความต้องการของสังคม                                            | 12             | 11                            | 11<br>(100%)           | -                         | 4.47<br>(ระดับดี)         |
| ยุทธศาสตร์ที่ 4 ส่งเสริม สนับสนุน การ ทำนุบำรุงศิลปวัฒนธรรม อนุรักษ์ ทรัพยากรธรรมชาติและสิ่งแวดล้อม           | 7              | 7                             | 6<br>(86%)             | 1<br>(14%)                | 4.28<br>(ระดับดี)         |
| ยุทธศาสตร์ที่ 5 การพัฒนาศักยภาพของ บุคลากร ระบบบริหารจัดการสู่ความ เป็นเลิศและการใช้ทรัพยากรให้มี ประสิทธิภาพ | 25             | 25                            | 19<br>(76%)            | 6<br>(24%)                | 3.52<br>(ระดับดี)         |
| <b>รวม</b>                                                                                                    | <b>78</b>      | <b>77</b>                     | <b>57<br/>(74%)</b>    | <b>20<br/>(26%)</b>       | <b>3.82<br/>(ระดับดี)</b> |

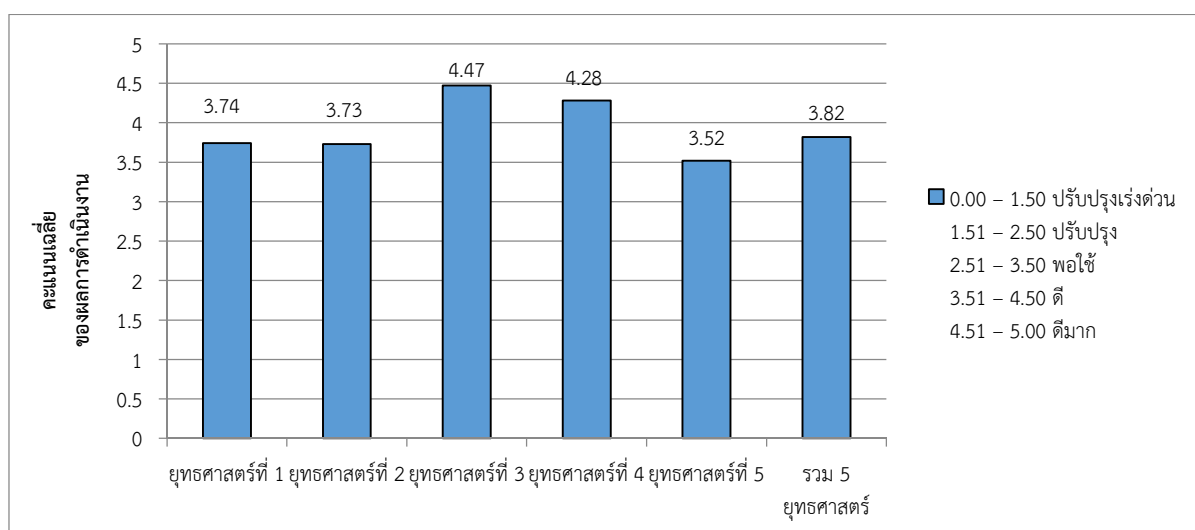
จากตารางที่ 3 แสดงให้เห็นว่า ในปีการศึกษา 2562 มีตัวชี้วัดที่ประเมินทั้งหมด 77 ตัวชี้วัด ตัวชี้วัดที่ยังไม่ประเมิน 1 ตัวชี้วัด ผลการดำเนินงานในภาพรวม พบว่า บรรลุเป้าหมายตามตัวชี้วัด 57 ตัวชี้วัด คิดเป็นร้อยละ 74 ไม่บรรลุเป้าหมายตามตัวชี้วัด 20 ตัวชี้วัด คิดเป็นร้อยละ 26 โดยยุทธศาสตร์ที่มีผลการดำเนินงานบรรลุเป้าหมายตามตัวชี้วัดมากที่สุดคิดเป็นร้อยละ 100 คือ ยุทธศาสตร์ที่ 3 ส่วนยุทธศาสตร์ที่มีผลการดำเนินงานบรรลุเป้าหมายตามตัวชี้วัดรองลงมา ได้แก่ ยุทธศาสตร์ที่ 4 ยุทธศาสตร์ที่ 5 ยุทธศาสตร์ที่ 2 และยุทธศาสตร์ที่ 1 ซึ่งบรรลุเป้าหมาย คิดเป็นร้อยละ 86, 76, 73, 57 ตามลำดับ

เมื่อประเมินความสำเร็จของการดำเนินงานในภาพรวมทุกยุทธศาสตร์อยู่ในระดับดี (คะแนนเฉลี่ยเท่ากับ 3.82) พิจารณาความสำเร็จรายยุทธศาสตร์ พบว่า ทั้ง 5 ยุทธศาสตร์มีระดับความสำเร็จอยู่ในระดับดี ยุทธศาสตร์ที่มีคะแนนเฉลี่ยของผลการดำเนินงานมากที่สุด คือ ยุทธศาสตร์ที่ 3 คะแนนเฉลี่ยเท่ากับ 4.47 รองลงมา ได้แก่ ยุทธศาสตร์ที่ 4 คะแนนเฉลี่ยเท่ากับ 4.28 ยุทธศาสตร์ที่ 1 คะแนนเฉลี่ยเท่ากับ 3.74

ยุทธศาสตร์ที่ 2 คะแนนเฉลี่ยเท่ากับ 3.73 และ ยุทธศาสตร์ที่ 5 คะแนนเฉลี่ยเท่ากับ 3.52 ตามลำดับ  
ดังแสดงในแผนภูมิที่ 5 และ 6



แผนภูมิที่ 5 แสดงร้อยละของตัวชี้วัดที่บรรลู่เป้าหมายและไม่บรรลู่เป้าหมายจำแนกตามยุทธศาสตร์



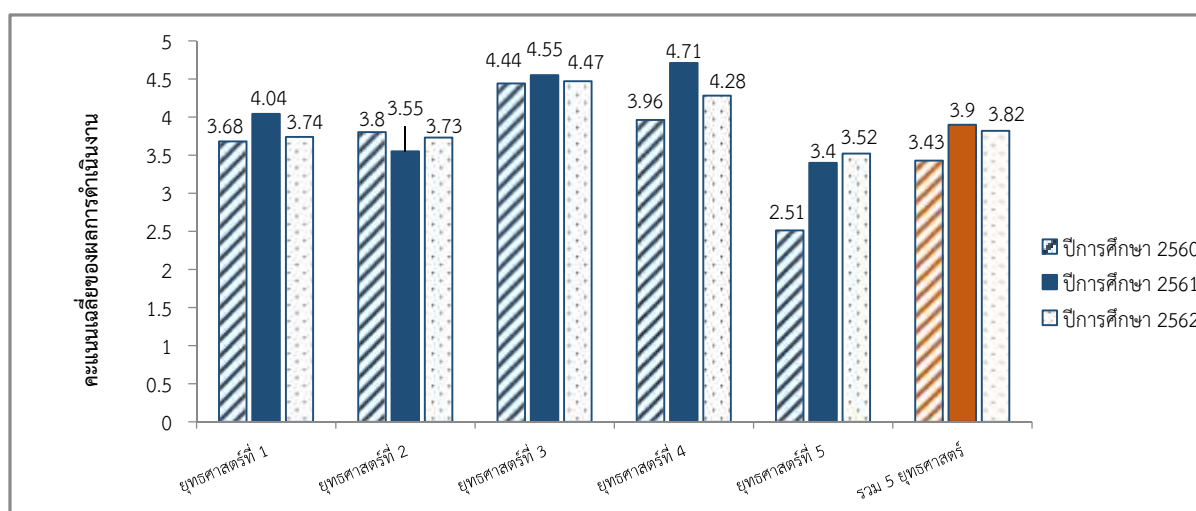
แผนภูมิที่ 6 แสดงคะแนนเฉลี่ยของผลการดำเนินงาน และระดับความสำเร็จของแผนยุทธศาสตร์ จำแนกตามยุทธศาสตร์

## 2.2 ผลการดำเนินงานตามตัวชี้วัดและความสำเร็จของแผนยุทธศาสตร์ มหาวิทยาลัยวงษ์ชวลิตกุล ปีการศึกษา 2560-2562 (3 ปีย้อนหลัง)

เมื่อเปรียบเทียบระดับความสำเร็จของแผนยุทธศาสตร์ระหว่างปีการศึกษา 2560-2562 จะเห็นว่าระดับความสำเร็จอยู่ในระดับดี มีคะแนนเฉลี่ยของผลการดำเนินงานในภาพรวมเท่ากับ 3.43, 3.90 และ 3.82 ตามลำดับ

แม้ว่าในปีการศึกษา 2562 คะแนนเฉลี่ยของผลการดำเนินงานในภาพรวมจะลดลงจากปีการศึกษา 2561 (ลดลง 0.08 คะแนน) แต่เมื่อพิจารณารายยุทธศาสตร์ พบว่า ยุทธศาสตร์ที่ 5 มีคะแนนเฉลี่ยของผลการดำเนินงานในภาพรวมเท่ากับ 2.51, 3.40 และ 3.52 ซึ่งถือว่าปรับสูงขึ้นอย่างต่อเนื่อง รายละเอียดในตารางที่ 5 ตารางที่ 5 การเปรียบเทียบผลการประเมินความสำเร็จของแผนยุทธศาสตร์ ปีการศึกษา 2560-2562

| ยุทธศาสตร์                                                                                                 | คะแนนเฉลี่ยของผลการดำเนินงาน/<br>ระดับความสำเร็จของแผนยุทธศาสตร์ |                         |                         |
|------------------------------------------------------------------------------------------------------------|------------------------------------------------------------------|-------------------------|-------------------------|
|                                                                                                            | ปีการศึกษา<br>2560                                               | ปีการศึกษา<br>2561      | ปีการศึกษา<br>2562      |
| ยุทธศาสตร์ที่ 1 ผลิตบัณฑิต สอนความต้องการของสังคมและตลาดแรงงาน                                             | 3.68<br>ระดับดี                                                  | 4.04<br>ระดับดี         | 3.74<br>ระดับดี         |
| ยุทธศาสตร์ที่ 2 พัฒนาคุณภาพงานวิจัย สอนต่อความต้องการของสังคม                                              | 3.80<br>ระดับดี                                                  | 3.55<br>ระดับดี         | 3.73<br>ระดับดี         |
| ยุทธศาสตร์ที่ 3 ให้บริการวิชาการที่สอดคล้องต่อความต้องการของสังคม                                          | 4.44<br>ระดับดี                                                  | 4.55<br>ระดับดีมาก      | 4.47<br>ระดับดี         |
| ยุทธศาสตร์ที่ 4 ส่งเสริม สนับสนุน การทำนุบำรุง ศิลปวัฒนธรรม อนุรักษ์ทรัพยากรธรรมชาติและสิ่งแวดล้อม         | 3.96<br>ระดับดี                                                  | 4.71<br>ระดับดีมาก      | 4.28<br>ระดับดี         |
| ยุทธศาสตร์ที่ 5 การพัฒนาศักยภาพของบุคลากร ระบบบริหารจัดการสู่ความเป็นเลิศและการใช้ทรัพยากรให้มีประสิทธิภาพ | 2.51<br>ระดับพอใช้                                               | 3.40<br>ระดับพอใช้      | 3.52<br>ระดับดี         |
| <b>การดำเนินงานในภาพรวม</b>                                                                                | <b>3.43<br/>ระดับดี</b>                                          | <b>3.90<br/>ระดับดี</b> | <b>3.82<br/>ระดับดี</b> |



แผนภูมิที่ 7 แสดงคะแนนเฉลี่ยของผลการดำเนินงาน จำแนกตามยุทธศาสตร์ ระหว่างปีการศึกษา 2560-2562

## ส่วนที่ 1

### บทนำ

#### 1.1 บริบทของหน่วยงานภายในมหาวิทยาลัย

มหาวิทยาลัยมีการบริหารจัดการโดยกำหนดให้หน่วยงานมีหน้าที่ปฏิบัติการกิจต่างๆที่ได้รับมอบหมายเพื่อการพัฒนามหาวิทยาลัยให้บรรลุวัตถุประสงค์ตามวิสัยทัศน์ของมหาวิทยาลัย ซึ่งหน่วยงานของมหาวิทยาลัยแบ่งออกเป็นคณะวิชา สำนัก/ศูนย์ ดังนี้

##### คณะวิชา ทั้งหมด 8 คณะวิชา

1. คณะนิติศาสตร์
2. คณะนิเทศศาสตร์
3. คณะบริหารธุรกิจ
4. คณะพยาบาลศาสตร์
5. คณะวิศวกรรมศาสตร์
6. คณะศึกษาศาสตร์
7. คณะสถาปัตยกรรมศาสตร์
8. คณะสาธารณสุขศาสตร์

##### สำนัก/ศูนย์ ทั้งหมด 9 หน่วยงาน

1. สำนักบริการการศึกษา
2. สำนักบรรณสารและสารสนเทศ
3. สำนักอธิการบดี
4. ศูนย์บริหารสื่อสารการตลาด
5. ศูนย์เทคโนโลยีสารสนเทศ
6. สำนักพัฒนานักศึกษา
7. สำนักแผนและประกันคุณภาพ
8. สำนักวิจัยและบริการวิชาการ
9. สำนักการคลัง

#### 1.2 ปรัชญา / ปณิธาน / เอกลักษณ์ / อัตลักษณ์ / ค่านิยม

**ปรัชญา** : จริยธรรม นำปัญญา

**ปณิธาน** : ผลិតคนดี มีคุณธรรม พัฒนาสังคม

**เอกลักษณ์** : คิดล้ำ ทำได้ (Think beyond : Achievement)

**อัตลักษณ์** : นักปฏิบัติ ซื่อสัตย์ สู้งาน

**ค่านิยม** : MORVONG ดังนี้

**M = Moral** เป็นผู้ยึดมั่นในคุณธรรม จริยธรรมอันดี และมีความกตัญญู

**O = Outstanding** เป็นผู้ที่มีวิสัยทัศน์กว้างไกล มีความคิดที่โดดเด่นทำทนายการทำงาน

**R = Resourceful** เป็นผู้เต็มไปด้วยความคิดริเริ่ม เป็นผู้มีความรู้และมีไหวพริบในการแก้ปัญหา

**V = Versatile** เป็นผู้มีความสามารถรอบด้าน สนใจใฝ่รู้ และสู้งาน เพื่อให้ทำงานได้หลายด้าน

**O = Open Heart-Open Mind** เป็นผู้เปิดใจกว้างรับฟังความคิดเห็นผู้อื่นด้วยความใส่ใจและเต็มใจ

**N = Network and Team** เป็นผู้สามารถทำงานเป็นเครือข่าย เป็นทีมสมานสามัคคี ให้ความร่วมมือเพื่อพัฒนาองค์กร

**G = Goal Setting** เป็นผู้ที่มีเป้าหมายในการทำงานและการดำเนินชีวิต และมุ่งมั่นในการดำเนินไปให้บรรลุเป้าหมาย

### 1.3 วิสัยทัศน์ / พันธกิจ

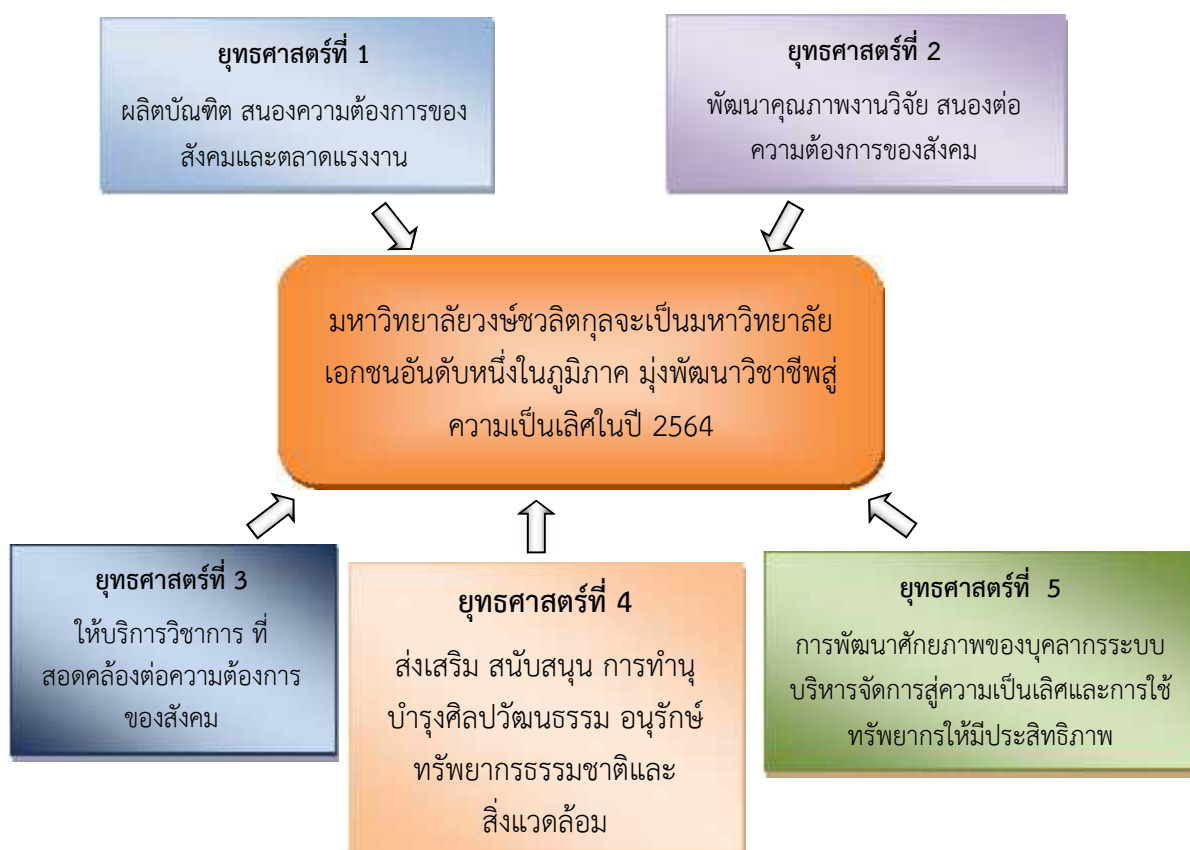
**วิสัยทัศน์ :** มหาวิทยาลัยวงษ์ชวลิตกุลจะเป็นมหาวิทยาลัยเอกชนอันดับหนึ่งในภูมิภาค มุ่งพัฒนาวิชาชีพสู่ความเป็นเลิศในปี 2564

**พันธกิจ** มี 5 พันธกิจ ดังนี้

1. การผลิตบัณฑิต
2. สนับสนุนการวิจัย เพื่อความเป็นเลิศ
3. ส่งเสริมและสนับสนุนการบริการวิชาการสู่ชุมชนเข้มแข็งและเป็นที่ยอมรับ
4. การทำนุบำรุงศิลปวัฒนธรรมและอนุรักษ์ทรัพยากรธรรมชาติและสิ่งแวดล้อม
5. การบริหารจัดการ

### 1.4 กรอบยุทธศาสตร์ เป้าประสงค์ กลยุทธ์ และตัวชี้วัดแยกตามยุทธศาสตร์ มหาวิทยาลัยวงษ์ชวลิตกุล

กรอบยุทธศาสตร์มหาวิทยาลัยวงษ์ชวลิตกุล ปีการศึกษา 2560 - 2564



แผนภาพที่ 1-1 กรอบยุทธศาสตร์มหาวิทยาลัยวงษ์ชวลิตกุล ปีการศึกษา 2560 - 2564

ตารางที่ 1-1 ยุทธศาสตร์มหาวิทยาลัยวงษ์ชวลิตกุล ปีการศึกษา 2560 - 2564

ยุทธศาสตร์ที่ 1 ผลิตบัณฑิต สอนองความต้องการของสังคมและตลาดแรงงาน ประกอบด้วย 6 เป้าประสงค์ 17 กลยุทธ์ 23 ตัวชี้วัด ดังนี้

| เป้าประสงค์                                                                                    | กลยุทธ์สำหรับการพัฒนา                                                                                                                                                              | ตัวชี้วัด                                                                                                                                                        | เป้าหมายรายปี |            |              |              |            |
|------------------------------------------------------------------------------------------------|------------------------------------------------------------------------------------------------------------------------------------------------------------------------------------|------------------------------------------------------------------------------------------------------------------------------------------------------------------|---------------|------------|--------------|--------------|------------|
|                                                                                                |                                                                                                                                                                                    |                                                                                                                                                                  | 2560          | 2561       | 2562         | 2563         | 2564       |
| 1.1 บัณฑิตปริญญาตรีมีมาตรฐานวิชาชีพตามเกณฑ์/มีงานทำและได้รับการพัฒนาให้เป็นบัณฑิตที่พึงประสงค์ | 1.1.1 ส่งเสริม/สนับสนุน การทบทวนวิชาชีพ ให้กับนักศึกษาชั้นปีสุดท้าย                                                                                                                | 1. ร้อยละของนักศึกษาสอบผ่านใบประกอบวิชาชีพ                                                                                                                       | 50%           | 50%        | 50%          | 50%          | 50%        |
|                                                                                                | 1.1.2 ส่งเสริม/สนับสนุนให้นักศึกษาเข้าร่วมฝึกงานในสถานประกอบการ/สถานศึกษา                                                                                                          | 2. ร้อยละของบัณฑิตที่มีงานทำ                                                                                                                                     | 80%           | 80%        | 80%          | 80%          | 80%        |
|                                                                                                |                                                                                                                                                                                    | 3. ร้อยละของหลักสูตรที่บูรณาการการเรียนการสอนกับการทำงาน                                                                                                         | >85%          | >85%       | >90%         | >90%         | >90%       |
|                                                                                                | 1.1.3 ส่งเสริม/สนับสนุนให้นักศึกษามีความพร้อมด้านวิชาการและวิชาชีพ ก่อนสำเร็จการศึกษา                                                                                              | 4. ร้อยละคณะวิชาที่มีโครงการ/กิจกรรมที่เตรียมความพร้อมด้านวิชาการและวิชาชีพ                                                                                      | 100%          | 100%       | 100%         | 100%         | 100%       |
|                                                                                                |                                                                                                                                                                                    | 5. ร้อยละของผู้สำเร็จการศึกษาจบการศึกษาตามหลักสูตรในระยะเวลาที่กำหนด                                                                                             | >85%          | >85%       | >90%         | >90%         | >95%       |
|                                                                                                | 1.1.4 ส่งเสริม/สนับสนุน การจัดกิจกรรมพัฒนาแก่นักศึกษา                                                                                                                              | 6. คะแนนการประกันคุณภาพเกี่ยวกับผลที่เกิดกับนักศึกษา                                                                                                             | 4<br>คะแนน    | 4<br>คะแนน | 4.5<br>คะแนน | 4.5<br>คะแนน | 5<br>คะแนน |
| 1.2 นักศึกษาระดับบัณฑิตศึกษามีศักยภาพสูง                                                       | 1.2.1 ส่งเสริม/สนับสนุน ให้นักศึกษาเข้าร่วมการพัฒนาวิชาการ/วิชาชีพ อย่างต่อเนื่อง                                                                                                  | 7. ร้อยละของนักศึกษาระดับบัณฑิตศึกษาเข้าร่วมประชุมวิชาการ                                                                                                        | 80%           | 80%        | 80%          | 80%          | 80%        |
|                                                                                                | 1.2.2 งานสนับสนุนและส่งเสริมให้ผลงานของนักศึกษา บัณฑิตศึกษา และผู้สำเร็จการศึกษาระดับปริญญาตรี ปริญญาโท และปริญญาเอก ให้ได้รับการยอมรับ ตีพิมพ์ หรือเผยแพร่ ในระดับชาติและนานาชาติ | 8. ร้อยละของบทความจากวิทยานิพนธ์ปริญญาโทที่ตีพิมพ์เผยแพร่ในวารสารที่ขึ้นฐาน TCI (กลุ่มที่1 และกลุ่มที่ 2) หรือวารสารนานาชาติต่อจำนวนวิทยานิพนธ์ปริญญาโททั้งหมด   | >80%          | >80%       | >80%         | >80%         | >80%       |
|                                                                                                |                                                                                                                                                                                    | 9. ร้อยละของบทความจากวิทยานิพนธ์ปริญญาเอกที่ตีพิมพ์เผยแพร่ในวารสารที่ขึ้นฐาน TCI (กลุ่มที่1 และกลุ่มที่ 2) หรือวารสารนานาชาติต่อจำนวนวิทยานิพนธ์ปริญญาเอกทั้งหมด | >85%          | >85%       | >85%         | >85%         | >85%       |



| เป้าประสงค์                                                                           | กลยุทธ์สำหรับการพัฒนา                                                                                                                                                                                    | ตัวชี้วัด                                                                                                                                               | เป้าหมายรายปี |            |            |            |            |
|---------------------------------------------------------------------------------------|----------------------------------------------------------------------------------------------------------------------------------------------------------------------------------------------------------|---------------------------------------------------------------------------------------------------------------------------------------------------------|---------------|------------|------------|------------|------------|
|                                                                                       |                                                                                                                                                                                                          |                                                                                                                                                         | 2560          | 2561       | 2562       | 2563       | 2564       |
| 1.3 พัฒนาอาจารย์ให้มีคุณภาพและปริมาณเพียงพอต่อการพัฒนาการเรียนการสอน                  | 1.3.1 สรรหา ส่งเสริมและสนับสนุน อาจารย์ประจำให้มีคุณสมบัติตามเกณฑ์มาตรฐาน                                                                                                                                | 10. ร้อยละของอาจารย์ที่มีคุณสมบัติเป็นไปตามเกณฑ์ สกอ.                                                                                                   | -             | 30%        | 35%        | 40%        | 45%        |
|                                                                                       |                                                                                                                                                                                                          | 11. ร้อยละของอาจารย์ที่มีคุณวุฒิปริญญาเอก                                                                                                               | -             | 25%        | 30%        | 35%        | 40%        |
|                                                                                       |                                                                                                                                                                                                          | 12. ร้อยละอาจารย์ที่ได้รับตำแหน่งทางวิชาการ                                                                                                             | 25%           | 30%        | 35%        | 40%        | 40%        |
| 1.4 หลักสูตรทันสมัย ตอบสนองความต้องการของสังคมและตลาดแรงงานได้มาตรฐานและผ่านการรับรอง | 1.4.1 การพัฒนาและปรับปรุงหลักสูตรให้ตอบสนองความต้องการของสังคมและตลาดแรงงาน (WIL)                                                                                                                        | 13. ร้อยละของหลักสูตรที่ได้มาตรฐานต่อหลักสูตรทั้งหมด                                                                                                    | 100%          | 100%       | 100%       | 100%       | 100%       |
|                                                                                       |                                                                                                                                                                                                          | 14. จำนวนหลักสูตรระยะสั้น และ/หรือหลักสูตรต่อยอด 1 ปี, 2 ปี และ/หรือหลักสูตรใดๆ มีในทุกคณะวิชาเพิ่มขึ้นร้อยละ 20 ต่อปี (ที่มีผู้เรียนสูงกว่าจุดคุ้มทุน) | -             | 8          | 10         | 12         | 14         |
|                                                                                       |                                                                                                                                                                                                          | 15. ผลประกอบการรวมของแต่ละคณะ/มหาวิทยาลัยมีประสิทธิผลดีขึ้นจากปีก่อนหน้า ร้อยละ 10 (เพิ่มรายได้ ลดรายจ่าย)                                              | 10%           | 10%        | 10%        | 10%        | 10%        |
|                                                                                       |                                                                                                                                                                                                          | 16. ร้อยละของหลักสูตรที่ตอบสนองความต้องการของสังคมและตลาดแรงงาน (WIL)                                                                                   | >50%          | >50%       | >50%       | >50%       | >50%       |
|                                                                                       | 1.4.2 ปรับปรุงหลักสูตรการเรียนการสอนให้ เป็นไปตามกรอบมาตรฐานการศึกษาและวิชาชีพ                                                                                                                           | 17. ร้อยละของหลักสูตรที่ได้มาตรฐานตามกรอบมาตรฐานคุณวุฒิระดับอุดมศึกษาแห่งชาติ (TQF)                                                                     | 100%          | 100%       | 100%       | 100%       | 100%       |
|                                                                                       | 1.4.3 พัฒนาหลักสูตรให้มีความทันสมัยหรือเหมาะสมเพื่อสร้างความพร้อมเข้าสู่ยุคประเทศไทย 4.0                                                                                                                 | 18. ร้อยละของหลักสูตรได้มาตรฐานและได้รับการรับรองจาก สกอ.และสภาวิชาชีพ                                                                                  | > 90%         | > 90%      | > 90%      | > 95%      | 100%       |
| 1.5 นักศึกษาระดับปริญญาตรี ได้รับการบริการที่มีประสิทธิภาพ                            | 1.5.1 จัดระบบอาจารย์ที่ปรึกษาที่มีประสิทธิภาพ<br>1.5.2 จัดบริการเตรียมความพร้อมเพื่อพัฒนานักศึกษาอย่างเป็นระบบ<br>1.5.3 จัดบริการให้ข้อมูลและความรู้ที่เป็นประโยชน์แก่ศิษย์เก่าผ่านทางสื่ออิเล็กทรอนิกส์ | 19. คะแนนการจัดบริการนักศึกษาตามเกณฑ์ของสกอ.<br>- การให้คำปรึกษา<br>- การให้ข้อมูลแก่นักศึกษาปัจจุบันและศิษย์เก่า<br>- การเตรียมความพร้อม               | 5<br>คะแนน    | 5<br>คะแนน | 5<br>คะแนน | 5<br>คะแนน | 5<br>คะแนน |

| เป้าประสงค์                                                            | กลยุทธ์สำหรับการพัฒนา                                                            | ตัวชี้วัด                                                                                                                             | เป้าหมายรายปี |            |            |            |            |
|------------------------------------------------------------------------|----------------------------------------------------------------------------------|---------------------------------------------------------------------------------------------------------------------------------------|---------------|------------|------------|------------|------------|
|                                                                        |                                                                                  |                                                                                                                                       | 2560          | 2561       | 2562       | 2563       | 2564       |
| 1.5 นักศึกษาระดับปริญญาตรี<br>ได้รับการบริการที่มีประสิทธิภาพ<br>(ต่อ) | 1.5.4 จัดบริการสิ่งสนับสนุนการเรียนรู้<br>ด้านต่าง ๆ เพื่อสนับสนุนการเรียนการสอน | 20. คะแนนการประเมินความพึงพอใจของนักศึกษาต่อสิ่ง<br>สนับสนุนการเรียนรู้                                                               | >3.51         | >3.51      | >3.51      | >3.51      | >3.51      |
|                                                                        | 1.5.5 ผลิต้นักศึกษาและบัณฑิตที่สอดคล้อง<br>ตามอัตลักษณ์ของมหาวิทยาลัย            | 21. - ค่าคะแนนเฉลี่ยของระดับความพึงพอใจต่อบัณฑิตของผู้ใช้<br>บัณฑิต<br>- คะแนนการประเมินคุณลักษณะบัณฑิตตามอัตลักษณ์ของ<br>มหาวิทยาลัย | >3.51         | >3.51      | >3.51      | >3.51      | >3.51      |
|                                                                        | 1.5.6 จัดกิจกรรมให้ความรู้และทักษะการ<br>ประกันคุณภาพ                            | 22. คะแนนการประเมินคุณภาพของบัณฑิตปริญญาตรี ตาม<br>กรอบมาตรฐานคุณวุฒิระดับอุดมศึกษาแห่งชาติ (เต็ม 5)                                  | 4<br>คะแนน    | 4<br>คะแนน | 5<br>คะแนน | 5<br>คะแนน | 5<br>คะแนน |
| 1.6 บูรณาการการจัดการเรียนรู้<br>กับกิจกรรมพัฒนานักศึกษา               | 1.6.1 จัดโครงการบูรณาการการจัดการกิจกรรมการ<br>เรียนรู้กับกิจกรรมพัฒนานักศึกษา   | 23. ร้อยละของหลักสูตรที่มีกิจกรรมบูรณาการการจัดการกิจกรรม<br>การเรียนรู้กับกิจกรรมพัฒนานักศึกษา                                       | 70%           | 70%        | 70%        | 70%        | 70%        |

ยุทธศาสตร์ที่ 2 พัฒนาคุณภาพงานวิจัย สมองต่อความต้องการของสังคม ประกอบด้วย 2 เป้าประสงค์ 6 กลยุทธ์ 11 ตัวชี้วัด ดังนี้

| เป้าประสงค์                                                                                     | กลยุทธ์สำหรับการพัฒนา                                                                                                                                                               | ตัวชี้วัด                                                                                                 | เป้าหมายรายปี |      |      |      |      |
|-------------------------------------------------------------------------------------------------|-------------------------------------------------------------------------------------------------------------------------------------------------------------------------------------|-----------------------------------------------------------------------------------------------------------|---------------|------|------|------|------|
|                                                                                                 |                                                                                                                                                                                     |                                                                                                           | 2560          | 2561 | 2562 | 2563 | 2564 |
| 2.1 งานวิจัยที่มีคุณภาพ<br>ดีผลงานวิจัยและ<br>นวัตกรรมที่ช่วยพัฒนา<br>สังคมและท้องถิ่น          | 2.1.1 ส่งเสริมและสนับสนุนให้มีการตีพิมพ์เผยแพร่<br>ผลงานวิจัย/สร้างสรรค์ทั้งระดับชาติและนานาชาติ เช่น<br>จัดหาแหล่งตีพิมพ์ พัฒนางานวิจัยและผลงานวิชาการ<br>เผยแพร่/นำเสนอผลงานวิจัย | 1. ร้อยละของจำนวนผลงานวิชาการต่อจำนวนอาจารย์ประจำ                                                         | 20%           | 20%  | 25%  | 30%  | 30%  |
|                                                                                                 |                                                                                                                                                                                     | 2. วารสารวิชาการมหาวิทยาลัยวงษ์ชวลิตกุลอยู่ในฐาน TCI                                                      | ตีพิมพ์ได้    | TCI3 | TCI2 | TCI2 | TCI1 |
|                                                                                                 |                                                                                                                                                                                     | 3. ร้อยละของผลงานวิชาการตีพิมพ์ในฐานข้อมูลระดับ TCI ขึ้นไป                                                | -             | 70%  | 80%  | 90%  | 90%  |
|                                                                                                 | 2.1.2 สนับสนุนการสร้างนวัตกรรม การวิจัย การ<br>ประกวดหรือยกย่องผู้มีผลงานตีพิมพ์หรือเผยแพร่ดีเด่น                                                                                   | 4. ร้อยละของเงินทุนวิจัยต่ออาจารย์ประจำเพิ่มขึ้น                                                          | 10%           | 15%  | 20%  | 25%  | 30%  |
|                                                                                                 |                                                                                                                                                                                     | 5. ร้อยละของเงินทุนวิจัยจากแหล่งทุนภายนอกเพิ่มขึ้น                                                        | 5%            | 5%   | 5%   | 5%   | 5%   |
|                                                                                                 | 2.1.3 ส่งเสริมการนำผลงานวิจัยและนวัตกรรมที่ช่วย<br>พัฒนาสังคมและท้องถิ่นและเผยแพร่สู่สาธารณชนให้<br>มีความสำคัญกับงานวิจัยที่นำไปใช้ประโยชน์ได้                                     | 6. จำนวนงานวิจัยที่ถูกนำไปใช้ประโยชน์เชิงพาณิชย์หรือเชิงวิชาการ                                           | 5             | 10   | 15   | 20   | 20   |
|                                                                                                 |                                                                                                                                                                                     | 7. จำนวนผลงานวิจัยที่ได้รับการวิเคราะห์สังเคราะห์เพื่อเผยแพร่<br>สู่สาธารณชน                              | 20            | 25   | 30   | 35   | 40   |
|                                                                                                 | 2.1.4 ส่งเสริมและสนับสนุนการบูรณาการงานวิจัยหรือ<br>งานสร้างสรรค์กับการจัดการเรียนการสอนและการ<br>บริการวิชาการ                                                                     | 8. จำนวนงานวิจัยหรืองานสร้างสรรค์กับการจัดการเรียนการสอน<br>และการบริการวิชาการ                           | 20            | 25   | 30   | 35   | 40   |
| 2.2 พัฒนานักวิจัยสร้าง<br>นักวิจัยใหม่และพัฒนา<br>นักวิจัยเดิมให้มีศักยภาพ<br>สูงอย่างต่อเนื่อง | 2.2.1 พัฒนาศักยภาพของนักวิจัย<br>- ด้านการเขียนเค้าโครง การวิจัย<br>- ด้านการเขียน Manuscript<br>- ด้านการบริหารการวิจัย<br>- จัดศูนย์ให้คำปรึกษาด้านการวิจัย                       | 9. ร้อยละของอาจารย์ใหม่ที่เข้าพัฒนาศักยภาพด้านการวิจัย                                                    | 30%           | 40%  | 50%  | 60%  | 70%  |
|                                                                                                 |                                                                                                                                                                                     | 10. จำนวนอาจารย์ที่แลกเปลี่ยนเรียนรู้การทำวิจัยกับหน่วยงาน<br>วิจัยและสถาบันศึกษาต่างๆทั้งในและต่างประเทศ | 10            | 10   | 15   | 15   | 20   |
|                                                                                                 | 2.2.2 พัฒนาและสร้างเครือข่ายความร่วมมือในการ<br>พัฒนางานวิจัยและงานสร้างสรรค์กับภาครัฐ เอกชน<br>ชุมชนและสังคมทั้งภายในและต่างประเทศ                                                 | 11. จำนวนเครือข่ายความร่วมมือในการพัฒนางานวิจัยและงาน<br>สร้างสรรค์ทั้งภายในและต่างประเทศ                 | 10            | 10   | 15   | 15   | 20   |

ยุทธศาสตร์ที่ 3 ให้บริการวิชาการ ที่สอดคล้องต่อความต้องการของสังคม ประกอบด้วย 1 เป้าประสงค์ 1 กลยุทธ์ 12 ตัวชี้วัด ดังนี้

| เป้าประสงค์                                            | กลยุทธ์สำหรับการพัฒนา                                                                                                                                                                                           | ตัวชี้วัด                                                                   | เป้าหมายรายปี |       |       |       |       |
|--------------------------------------------------------|-----------------------------------------------------------------------------------------------------------------------------------------------------------------------------------------------------------------|-----------------------------------------------------------------------------|---------------|-------|-------|-------|-------|
|                                                        |                                                                                                                                                                                                                 |                                                                             | 2560          | 2561  | 2562  | 2563  | 2564  |
| 3.1 พัฒนาศักยภาพผู้ประกอบการ ชุมชน ให้มั่นคงและยั่งยืน | 3.1.1 สร้างความเข้มแข็งให้กับเครือข่ายชุมชน<br>1) สร้างความร่วมมือกับชุมชน/สถานประกอบการเป้าหมาย<br>2) เผยแพร่ความรู้ให้บริการวิชาการแก่ผู้ประกอบการและชุมชน<br>3) ประเมินและติดตามการดำเนินงานให้บริการวิชาการ | 1. จำนวนชุมชน /สถานประกอบการที่เข้าร่วมโครงการ                              | 5             | 7     | 9     | 12    | 15    |
|                                                        |                                                                                                                                                                                                                 | 2. จำนวนครั้งของการให้บริการวิชาการแก่ผู้ประกอบการและชุมชน                  | 10            | 10    | 10    | 10    | 10    |
|                                                        |                                                                                                                                                                                                                 | 3. จำนวนหลักสูตร/การอบรมระยะสั้น                                            | -             | 8     | 10    | 12    | 14    |
|                                                        |                                                                                                                                                                                                                 | 4. จำนวนสถานประกอบการที่มีการพัฒนาระดับให้สูงขึ้น                           | 1             | 1     | 2     | 2     | 2     |
|                                                        |                                                                                                                                                                                                                 | 5. ร้อยละของผู้เข้าอบรมหรือรับบริการวิชาการจากกลุ่มเป้าหมาย                 | 70%           | 70%   | 80%   | 80%   | 80%   |
|                                                        |                                                                                                                                                                                                                 | 6. จำนวนสถานประกอบการ/ชุมชนที่นำองค์ความรู้จากการบริการวิชาการไปใช้ประโยชน์ | 5             | 7     | 9     | 12    | 15    |
|                                                        |                                                                                                                                                                                                                 | 7. ร้อยละของอาจารย์แต่ละคณะวิชาเข้าร่วมกิจกรรมบริการวิชาการ                 | 5%            | 6%    | 7%    | 8%    | 10%   |
|                                                        |                                                                                                                                                                                                                 | 8. ความพึงพอใจของสถานประกอบการ/ชุมชน                                        | ≥3.51         | ≥3.51 | ≥3.51 | ≥3.51 | ≥3.51 |
|                                                        |                                                                                                                                                                                                                 | 9. ชุมชนต้นแบบหรือ SME ที่มีความยั่งยืนอย่างน้อย 1 ชุมชน                    | -             | 1     | 1     | 1     | 1     |
|                                                        |                                                                                                                                                                                                                 | 10. ร้อยละของคณะวิชาที่เข้าร่วมบริการวิชาการของมหาวิทยาลัย                  | -             | >70%  | >70%  | >70%  | >70%  |
|                                                        |                                                                                                                                                                                                                 | 11. ได้แนวปฏิบัติที่ดี 1 เรื่อง                                             | -             | -     | -     | 1     | -     |
|                                                        |                                                                                                                                                                                                                 | 12. จำนวนงานวิจัยด้านการบริการวิชาการ 4 ชิ้นงาน                             | -             | -     | -     | 2     | 2     |

ยุทธศาสตร์ที่ 4 ส่งเสริม สนับสนุน การทำนุบำรุงศิลปวัฒนธรรม อนุรักษ์ทรัพยากร ธรรมชาติและสิ่งแวดล้อม ประกอบด้วย 3 เป้าประสงค์ 7 กลยุทธ์ 7 ตัวชี้วัด ดังนี้

| เป้าประสงค์                                                                                                   | กลยุทธ์สำหรับการพัฒนา                                                                                                              | ตัวชี้วัด                                                                  | เป้าหมายรายปี |         |         |         |         |
|---------------------------------------------------------------------------------------------------------------|------------------------------------------------------------------------------------------------------------------------------------|----------------------------------------------------------------------------|---------------|---------|---------|---------|---------|
|                                                                                                               |                                                                                                                                    |                                                                            | 2560          | 2561    | 2562    | 2563    | 2564    |
| 4.1 การสืบสานและเผยแพร่ ศิลปะ และวัฒนธรรมท้องถิ่น ภูมิปัญญาไทย และภูมิปัญญาท้องถิ่นสู่ระดับประเทศหรือนานาชาติ | 4.1.1 มีนโยบายและแผนงานด้านศิลปะและวัฒนธรรมท้องถิ่นซึ่งสนับสนุนและส่งเสริมการจัดกิจกรรมและเผยแพร่ศิลปะและวัฒนธรรม                  | 1. จำนวนโครงการหรือกิจกรรมและการเผยแพร่ศิลปะและวัฒนธรรม                    | 2             | 2       | 2       | 3       | 3       |
|                                                                                                               | 4.1.2 สร้างเครือข่ายด้านศิลปวัฒนธรรมในภาคตะวันออกเฉียงเหนือ                                                                        | 2. จำนวนเครือข่ายด้านศิลปะและวัฒนธรรมในภาคตะวันออกเฉียงเหนือที่เพิ่มขึ้น   | 1             | 2       | 3       | 4       | 4       |
| 4.2 มุ่งสู่การเป็นมหาวิทยาลัยสีเขียว                                                                          | 4.2.1 กำหนดนโยบายและแผนงานเสริมสร้างมหาวิทยาลัยสีเขียว                                                                             | 3. ร้อยละของโครงการเสริมสร้างมหาวิทยาลัยสีเขียวต่อโครงการในยุทธศาสตร์นี้   | 10%           | 10%     | 15%     | 15%     | 15%     |
|                                                                                                               | 4.2.2 สนับสนุนและส่งเสริมการปรับปรุงภูมิทัศน์ภายในมหาวิทยาลัยอย่างมีส่วนร่วม                                                       | 4. ร้อยละของการปรับปรุงภูมิทัศน์ตามเกณฑ์มหาวิทยาลัยสีเขียว                 | 20%           | 30%     | 50%     | 70%     | 100%    |
|                                                                                                               | 4.2.3 ส่งเสริมให้มีการเผยแพร่ความเป็นมหาวิทยาลัยสีเขียวสู่สากล                                                                     | 5. จำนวนครั้งการประกวดโครงการหรือกิจกรรมที่เกี่ยวข้องกับมหาวิทยาลัยสีเขียว | 2 ครั้ง       | 2 ครั้ง | 2 ครั้ง | 2 ครั้ง | 2 ครั้ง |
| 4.3 การอนุรักษ์ บำรุงรักษา ทรัพยากรธรรมชาติให้ยั่งยืน                                                         | 4.3.1 กำหนดนโยบายและแผนงานการอนุรักษ์ทรัพยากรธรรมชาติและส่งเสริมและสนับสนุนการจัดกิจกรรมการอนุรักษ์ทรัพยากรธรรมชาติอย่างมีส่วนร่วม | 6. จำนวนโครงการหรือกิจกรรมการอนุรักษ์ทรัพยากรธรรมชาติ                      | 2             | 2       | 2       | 2       | 2       |
|                                                                                                               | 4.3.2 สร้างเครือข่ายด้านการอนุรักษ์ทรัพยากรธรรมชาติ                                                                                | 7. จำนวนเครือข่ายด้านการอนุรักษ์ทรัพยากรธรรมชาติที่เพิ่มขึ้น               | 1             | 2       | 3       | 4       | 5       |

ยุทธศาสตร์ที่ 5 การพัฒนาศักยภาพของบุคลากร ระบบบริหารจัดการสู่ความเป็นเลิศและการใช้ทรัพยากรให้มีประสิทธิภาพ ประกอบด้วย 7 เป้าประสงค์ 14 กลยุทธ์ 25 ตัวชี้วัด ดังนี้

| เป้าประสงค์                                           | กลยุทธ์สำหรับการพัฒนา                                                                         | ตัวชี้วัด                                                                        | เป้าหมายรายปี |       |       |       |       |
|-------------------------------------------------------|-----------------------------------------------------------------------------------------------|----------------------------------------------------------------------------------|---------------|-------|-------|-------|-------|
|                                                       |                                                                                               |                                                                                  | 2560          | 2561  | 2562  | 2563  | 2564  |
| 5.1 มุ่งเน้นการใช้ทรัพยากรที่มีประสิทธิภาพ            | 5.1.1 ลดการจ้างงานภายนอกในส่วนที่ไม่จำเป็นและพัฒนาทักษะบุคลากรให้ตรงกับงานที่ทำ               | 1. ร้อยละของค่าใช้จ่ายที่ลดลงต่อปี                                               | 5%            | 5%    | 5%    | 5%    | 5%    |
|                                                       | 5.1.2 มีหน่วยงานกลาง บริหาร จัดการการใช้ทรัพยากรร่วมกัน                                       | 2. ร้อยละของหน่วยงานหรือคณะมีการใช้ทรัพยากรร่วมกัน                               | 50%           | 60%   | 60%   | 70%   | 70%   |
| 5.2 พัฒนาศักยภาพบุคลากรสู่ความเป็นเลิศ                | 5.2.1 ส่งเสริมและสนับสนุนให้บุคลากรศึกษาต่อ                                                   | 3. ร้อยละของอาจารย์ศึกษาต่อในระดับปริญญาเอก (ต่ออาจารย์ทั้งหมด)                  | 5%            | 5%    | 5%    | 5%    | 5%    |
|                                                       | 5.2.2 ส่งเสริม สนับสนุนให้อาจารย์และบุคลากรเข้าร่วมประชุม อบรม สัมมนา ในกรอบวิชาการและวิชาชีพ | 4. ร้อยละของบุคลากรทุกสายงานได้รับการพัฒนาตามสมรรถนะ                             | 80%           | 85%   | 85%   | 90%   | 95%   |
|                                                       | 5.2.3 ส่งเสริม สนับสนุนให้อาจารย์ที่ทำผลงานทางวิชาการเพื่อดำรงตำแหน่งทางวิชาการ               | 5. ร้อยละของอาจารย์มีตำแหน่งทางวิชาการ (ฐานของปี 2559 เป็นร้อยละ 23)             | 28%           | 33%   | 38%   | 43%   | 48%   |
| 5.3 การบริหารจัดการที่มีประสิทธิภาพ                   | 5.3.1 พัฒนาระบบการบริหารทรัพยากรบุคคล                                                         | 6. ร้อยละของบุคลากรลาออกลดลง                                                     | 20%           | 15%   | 15%   | 10%   | 10%   |
|                                                       | 5.3.2 พัฒนาประสิทธิภาพของระบบการบริหารความเสี่ยง หรือการควบคุมภายใน การตรวจสอบภายใน           | 7. ร้อยละของจำนวนโครงการ/กิจกรรมที่เกี่ยวข้องกับการบริหารจัดการเพื่อลดความเสี่ยง | >20%          | >25%  | >30%  | >40%  | >50%  |
| 5.4 ระบบการบริหารการเงินที่มีมาตรฐานโปร่งใสตรวจสอบได้ | 5.4.1 พัฒนาการบริหารจัดการด้านค่าใช้จ่าย                                                      | 8. ร้อยละของการเบิกจ่ายเงินงบประมาณของมหาวิทยาลัยเป็นไปตามแผน                    | 80%           | 85%   | 90%   | 95%   | 95%   |
|                                                       | 5.4.2 พัฒนาการบริหารจัดการด้านรายได้เพิ่มประสิทธิภาพการบริหารจัดการงบประมาณ                   | 9. ร้อยละของรายได้ของมหาวิทยาลัยต่อปีการศึกษาเพิ่มขึ้น                           | 5%            | 10%   | 10%   | 10%   | 10%   |
| 5.5 มีการบริหารจัดการที่มีธรรมาภิบาล                  | 5.5.1 บริหารองค์กรภายใต้หลักธรรมาภิบาล (Good Governance) ในทุกระดับ                           | 10. บุคลากรทุกระดับมีความพึงพอใจของการบริหารงานตามหลักธรรมาภิบาลของผู้บริหาร     | >3.51         | >3.51 | >3.51 | >3.51 | >3.51 |

| เป้าประสงค์                                                                                                                                        | กลยุทธ์สำหรับการพัฒนา                                                                                  | ตัวชี้วัด                                                                                                                      | เป้าหมายรายปี |      |      |      |      |
|----------------------------------------------------------------------------------------------------------------------------------------------------|--------------------------------------------------------------------------------------------------------|--------------------------------------------------------------------------------------------------------------------------------|---------------|------|------|------|------|
|                                                                                                                                                    |                                                                                                        |                                                                                                                                | 2560          | 2561 | 2562 | 2563 | 2564 |
| 5.6 มีระบบสารสนเทศที่ทันสมัย มีข้อมูลที่ครบถ้วน ถูกต้องและสามารถเชื่อมโยงครอบคลุมพันธกิจและเพียงพอต่อการวิเคราะห์ตัดสินใจของผู้บริหารและปฏิบัติงาน | 5.6.1 มีระบบเทคโนโลยีสารสนเทศที่ทันสมัย                                                                | 11. ร้อยละความสำเร็จของการดำเนินงานตามแผนปฏิบัติการด้านสารสนเทศ (IT Master Plan)                                               | 80%           | 85%  | 90%  | 95%  | 100% |
|                                                                                                                                                    | 5.6.2 มีฐานข้อมูลที่ทันสมัยและครบถ้วนทุกยุทธศาสตร์ และพันธกิจของมหาวิทยาลัยที่สามารถเชื่อมโยงถึงกันได้ | 12. ร้อยละความครบถ้วนของระบบสารสนเทศที่ให้ข้อมูลสนับสนุนการบริหารจัดการและการตัดสินใจตามองค์ประกอบการประกันคุณภาพภายในของ สกอ. | 80%           | 85%  | 90%  | 95%  | 100% |
|                                                                                                                                                    | 5.6.3 การพัฒนามหาวิทยาลัยสู่ Digital University                                                        | 13. จำนวนโครงสร้างที่จำเป็น คือ ห้อง Smart Classroom อย่างน้อย 1 ห้อง                                                          | -             | 1    | 1    | 1    | 1    |
|                                                                                                                                                    |                                                                                                        | 14. มีห้องสมุดที่เข้าถึงได้ตลอด 24 ชม. โดยมีฐานข้อมูล วารสาร ตำราหนังสือ                                                       | -             | √    | √    | √    | √    |
|                                                                                                                                                    |                                                                                                        | 15. มีระบบโครงข่ายในทุกอาคารเพื่อให้อาจารย์และนักศึกษาสามารถเข้าถึง Internet ได้                                               | -             | √    | √    | √    | √    |
|                                                                                                                                                    |                                                                                                        | 16. จำนวนรายวิชาที่มีการเรียนการสอนทาง e-learning อย่างน้อย 1 วิชา/คณะ และเพิ่มขึ้นปีละ 10%                                    | -             | 8    | 9    | 10   | 11   |
|                                                                                                                                                    |                                                                                                        | 17. จำนวนระบบที่มีการบริหารจัดการผ่านระบบออนไลน์                                                                               | -             | 11   | 13   | 13≤  | 13≤  |
|                                                                                                                                                    |                                                                                                        | 18. ร้อยละของรายวิชาที่จัดการเรียนการสอนโดยใช้ระบบเทคโนโลยีสารสนเทศ (IT) เช่น Google Classroom, Moodle, Office 365             | -             | 10%  | 20%  | 30%  | 40%  |
|                                                                                                                                                    |                                                                                                        | 19. จำนวนหลักสูตร/หลักสูตรระยะสั้นด้านเทคโนโลยีสารสนเทศ                                                                        | -             | √    | √    | √    | √    |

| เป้าประสงค์                                                                        | กลยุทธ์สำหรับการพัฒนา                                                            | ตัวชี้วัด                                                                                       | เป้าหมายรายปี |        |       |         |         |
|------------------------------------------------------------------------------------|----------------------------------------------------------------------------------|-------------------------------------------------------------------------------------------------|---------------|--------|-------|---------|---------|
|                                                                                    |                                                                                  |                                                                                                 | 2560          | 2561   | 2562  | 2563    | 2564    |
| 5.7 มีระบบประชาสัมพันธ์มหาวิทยาลัย เพื่อสร้างชื่อเสียงและความสัมพันธ์อันดีกับชุมชน | 5.7.1 พัฒนาระบบประชาสัมพันธ์ภาพลักษณ์ให้เป็นที่รู้จักอย่างกว้างขวางในระดับประเทศ | 20. ร้อยละนักศึกษาใหม่ที่เข้าศึกษาในมหาวิทยาลัย เทียบกับปีการศึกษาที่ผ่านมา                     | >5%           | >10%   | >15%  | >20%    | >20%    |
|                                                                                    |                                                                                  | 21. จำนวนผู้เข้าเรียนเพิ่มขึ้นมากกว่า 10% ต่อปีขึ้นไป (ป.ตรี ป.โท ป.เอก ป.บัณฑิต ผู้ช่วยพยาบาล) | 700           | 770    | 850   | 940     | 1,040   |
|                                                                                    |                                                                                  | 22. ร้อยละของผู้เข้าชม Website เพิ่มขึ้นต่อปี                                                   | -             | 10%    | 15%   | 20%     | 25%     |
|                                                                                    |                                                                                  | 23. จำนวนยอด Like/Follow บน Facebook เพิ่มขึ้นมากกว่า 30% ต่อปี                                 | 20,000        | 30,000 |       | ≥50,000 | ≥50,000 |
|                                                                                    |                                                                                  | 24. จำนวนผู้กรอกข้อมูลของผู้สนใจเข้าศึกษาต่ออย่างน้อย 1,000 คนต่อภาคการศึกษา                    | -             | 2,000  | 2,000 | 2,000   | 2,000   |
|                                                                                    |                                                                                  | 25. มีฐานข้อมูลผู้สนใจเข้าศึกษาภายในปีการศึกษา 2560                                             | √             | √      | √     | √       | √       |

เพื่อให้แผนยุทธศาสตร์มหาวิทยาลัย สามารถนำไปสู่การปฏิบัติและการประเมินผลสัมฤทธิ์ของยุทธศาสตร์ มหาวิทยาลัยจึงกำหนดเป้าประสงค์ของยุทธศาสตร์ต่างๆ ดังแสดงในภาพที่ 1-2



แผนที่ยุทธศาสตร์สู่การปฏิบัติมหาวิทยาลัยวงษ์ชวลิตกุล ปีการศึกษา 2560 – 2564

|             |                                                                                                                                                                                                                                                                                                                                                                                                                                     |                                                                                                                                                                    |                                                                              |                                                                                                                                                                                                             |                                                                                                                                                                                                                                                                                                                                                                                                                                                                            |
|-------------|-------------------------------------------------------------------------------------------------------------------------------------------------------------------------------------------------------------------------------------------------------------------------------------------------------------------------------------------------------------------------------------------------------------------------------------|--------------------------------------------------------------------------------------------------------------------------------------------------------------------|------------------------------------------------------------------------------|-------------------------------------------------------------------------------------------------------------------------------------------------------------------------------------------------------------|----------------------------------------------------------------------------------------------------------------------------------------------------------------------------------------------------------------------------------------------------------------------------------------------------------------------------------------------------------------------------------------------------------------------------------------------------------------------------|
| ปรัชญา      | จริยธรรม นำปัญญา                                                                                                                                                                                                                                                                                                                                                                                                                    |                                                                                                                                                                    |                                                                              |                                                                                                                                                                                                             |                                                                                                                                                                                                                                                                                                                                                                                                                                                                            |
| ปณิธาน      | ผลิตคนดี มีคุณธรรม พัฒนาสังคม                                                                                                                                                                                                                                                                                                                                                                                                       |                                                                                                                                                                    |                                                                              |                                                                                                                                                                                                             |                                                                                                                                                                                                                                                                                                                                                                                                                                                                            |
| วิสัยทัศน์  | มหาวิทยาลัยวงษ์ชวลิตกุล จะเป็นมหาวิทยาลัยเอกชนอันดับหนึ่งในภูมิภาค มุ่งพัฒนาวิชาชีพสู่ความเป็นเลิศในปี 2564                                                                                                                                                                                                                                                                                                                         |                                                                                                                                                                    |                                                                              |                                                                                                                                                                                                             |                                                                                                                                                                                                                                                                                                                                                                                                                                                                            |
| พันธกิจ     | การผลิตบัณฑิต/สนับสนุนการวิจัย เพื่อความเป็นเลิศ/ส่งเสริมและสนับสนุนการบริการวิชาการสู่ชุมชนเข้มแข็งและเป็นที่ยอมรับ/ การทำนุบำรุงศิลปและวัฒนธรรมทั้งในระดับภูมิภาคและชุมชน และการอนุรักษ์ทรัพยากรธรรมชาติและสิ่งแวดล้อม/การบริหารจัดการ                                                                                                                                                                                            |                                                                                                                                                                    |                                                                              |                                                                                                                                                                                                             |                                                                                                                                                                                                                                                                                                                                                                                                                                                                            |
| ยุทธศาสตร์  | <b>ยุทธศาสตร์ที่ 1</b><br>ผลิตบัณฑิต สนองความต้องการของสังคมและตลาดแรงงาน                                                                                                                                                                                                                                                                                                                                                           | <b>ยุทธศาสตร์ที่ 2</b><br>พัฒนาคุณภาพงานวิจัย สนองต่อความต้องการของสังคม                                                                                           | <b>ยุทธศาสตร์ที่ 3</b><br>ให้บริการวิชาการ ที่สอดคล้องต่อความต้องการของสังคม | <b>ยุทธศาสตร์ที่ 4</b><br>ส่งเสริม สนับสนุน การทำนุบำรุง ศิลปวัฒนธรรม อนุรักษ์ ทรัพยากรธรรมชาติและสิ่งแวดล้อม                                                                                               | <b>ยุทธศาสตร์ที่ 5</b><br>การพัฒนาศักยภาพของบุคลากร ระบบบริหารจัดการสู่ความเป็นเลิศและการใช้ทรัพยากรให้มีประสิทธิภาพ                                                                                                                                                                                                                                                                                                                                                       |
| เป้าประสงค์ | 1.1 บัณฑิตปริญญาตรีมีมาตรฐานวิชาชีพตามเกณฑ์ / มีงานทำและได้รับการพัฒนาให้เป็นบัณฑิตที่พึงประสงค์<br>1.2 นักศึกษาระดับบัณฑิตศึกษามีศักยภาพสูง<br>1.3 พัฒนาอาจารย์ให้มีคุณภาพและปริมาณเพียงพอต่อการพัฒนาการเรียนการสอน<br>1.4 หลักสูตรทันสมัย ตอบสนองความต้องการของสังคมและตลาดแรงงานได้มาตรฐานและผ่านการรับรอง<br>1.5 นักศึกษาระดับปริญญาตรี ได้รับการบริการที่มีประสิทธิภาพ<br>1.6 บูรณาการการจัดการเรียนรู้กับกิจกรรมพัฒนานักศึกษา | 2.1งานวิจัยที่มีคุณภาพดี ผลงานวิจัยและนวัตกรรมที่ช่วยพัฒนาสังคมและท้องถิ่น<br>2.2 พัฒนานักวิจัยสร้างนักวิจัยใหม่ และพัฒนานักวิจัยเดิมให้มีศักยภาพสูงอย่างต่อเนื่อง | 3.1พัฒนาศักยภาพผู้ประกอบการ ชุมชน ให้มั่นคงและยั่งยืน                        | 4.1การสืบสานและเผยแพร่ ศิลปะและวัฒนธรรมท้องถิ่น ภูมิปัญญาไทยและภูมิปัญญาท้องถิ่นสู่ระดับประเทศหรือนานาชาติ<br>4.2 มุ่งสู่การเป็นมหาวิทยาลัยสีเขียว<br>4.3 การอนุรักษ์ บำรุงรักษา ทรัพยากรธรรมชาติให้ยั่งยืน | 5.1 มุ่งเน้นการใช้ทรัพยากรที่มีประสิทธิภาพ<br>5.2 พัฒนาศักยภาพบุคลากรสู่ความเป็นเลิศ<br>5.3 การบริหารจัดการที่มีประสิทธิภาพ<br>5.4 ระบบการบริหารการเงินที่มีมาตรฐาน โปร่งใสตรวจสอบได้<br>5.5 มีการบริหารจัดการที่มีธรรมาภิบาล<br>5.6 มีระบบสารสนเทศที่ทันสมัย มีข้อมูลที่ครบถ้วน ถูกต้องและสามารถเชื่อมโยงครอบคลุมพันธกิจ และเพียงพอต่อการวิเคราะห์ตัดสินใจของผู้บริหารและปฏิบัติงาน<br>5.7 มีระบบประชาสัมพันธ์มหาวิทยาลัย เพื่อสร้างชื่อเสียงและความสัมพันธ์อันดีกับชุมชน |
| 45 กลยุทธ์  | 17 กลยุทธ์ 23 ตัวชี้วัด                                                                                                                                                                                                                                                                                                                                                                                                             | 6 กลยุทธ์ 11 ตัวชี้วัด                                                                                                                                             | 1 กลยุทธ์ 12 ตัวชี้วัด                                                       | 7 กลยุทธ์ 7 ตัวชี้วัด                                                                                                                                                                                       | 14 กลยุทธ์ 25 ตัวชี้วัด                                                                                                                                                                                                                                                                                                                                                                                                                                                    |

แผนภาพที่ 1-2 แผนที่ยุทธศาสตร์สู่การปฏิบัติมหาวิทยาลัยวงษ์ชวลิตกุล ปีการศึกษา 2560 – 2564

## ส่วนที่ 2

### รายงานผลการดำเนินโครงการตามแผนปฏิบัติการประจำปี มหาวิทยาลัยวงษ์ชวลิตกุล ปีการศึกษา 2562

#### 2.1 ผลการดำเนินโครงการและงบประมาณตามแผนปฏิบัติการประจำปี มหาวิทยาลัยวงษ์ชวลิตกุล

##### ปีการศึกษา 2562 รอบ 12 เดือน (มิถุนายน 2562 – พฤษภาคม 2563)

แผนปฏิบัติการประจำปี มหาวิทยาลัยวงษ์ชวลิตกุล ปีการศึกษา 2562 จัดทำขึ้นเพื่อดำเนินพันธกิจของมหาวิทยาลัยให้สอดคล้องกับแผนยุทธศาสตร์มหาวิทยาลัยวงษ์ชวลิตกุล ปีการศึกษา 2560-2564 ซึ่งเป็นกรอบที่ใช้กำหนดทิศทางการดำเนินงานของคณะวิชาและหน่วยงานต่างๆ มีจำนวนโครงการที่เสนอในแผนปฏิบัติการฯ จำนวน 145 โครงการ ในระหว่างปีการศึกษาหน่วยงานต่างๆ ได้เสนอโครงการเพิ่มเติมเข้ามาจำนวน 42 โครงการ และทำหนังสือแจ้งขอยกเลิกการดำเนินโครงการ จำนวน 20 โครงการ ทำให้โครงการในแผนปฏิบัติการฯ ที่จะดำเนินการมีจำนวน 167 โครงการ มีงบประมาณที่ขออนุมัติดำเนินการจำนวน 28,536,613 บาท (ยี่สิบแปดล้านห้าแสนสามหมื่นหกพันหกร้อยสิบสามบาท)

โครงการที่ได้ดำเนินการมีจำนวน 149 โครงการ คิดเป็นร้อยละ 89 ไม่ได้ดำเนินการจำนวน 16 โครงการ คิดเป็นร้อยละ 11 โดยผลการดำเนินโครงการพบว่า บรรลุเป้าหมายจำนวน 142 โครงการ คิดเป็นร้อยละ 95 และไม่บรรลุเป้าหมายจำนวน 7 โครงการ คิดเป็นร้อยละ 5 โดยมีการเบิกจ่ายงบประมาณที่ใช้ในการดำเนินโครงการรวมทั้งสิ้น 15,476,933 บาท (สิบห้าล้านสี่แสนเจ็ดหมื่นหกพันเก้าร้อยสามสิบสามบาท) คิดเป็นร้อยละ 54 ของงบประมาณที่เสนอขออนุมัติดำเนินการ รายละเอียดดังตารางที่ 2-1, ตารางที่ 2-2, ตารางที่ 2-3, ตารางที่ 2-4 และตารางที่ 2-5

ตารางที่ 2-1 แสดงจำนวนโครงการและสถานะการดำเนินโครงการในรอบ 12 เดือน จำแนกตามยุทธศาสตร์

| ยุทธศาสตร์ที่                                                                                | ประเภทโครงการ |           |           |            | สถานะโครงการ         |                     |                       | ผลการดำเนินโครงการ   |                   |                      |
|----------------------------------------------------------------------------------------------|---------------|-----------|-----------|------------|----------------------|---------------------|-----------------------|----------------------|-------------------|----------------------|
|                                                                                              | ตามแผน        | เพิ่มเติม | ยกเลิก    | รวม        | ดำเนินการ            | ไม่ได้ดำเนินการ     | รวม                   | บรรลุ                | ไม่บรรลุ          | รวม                  |
| 1 ผลิตบัณฑิต สนองความต้องการของสังคมและตลาดแรงงาน                                            | 65            | 19        | 7         | 77         | 68<br>(88%)          | 9<br>(12%)          | 77                    | 66<br>(97%)          | 2<br>(3%)         | 67<br>(100%)         |
| 2 พัฒนาคุณภาพงานวิจัยสนองต่อความต้องการของสังคม                                              | 14            | 2         | 1         | 15         | 15<br>(100%)         | 0                   | 15                    | 13<br>(87%)          | 2<br>(13%)        | 15<br>(100%)         |
| 3 ให้บริการวิชาการที่สอดคล้องต่อความต้องการของสังคม                                          | 17            | 12        | 7         | 22         | 17<br>(77%)          | 5<br>(23%)          | 22                    | 16<br>(94%)          | 0                 | 16*<br>(94%)         |
| 4 ส่งเสริมสนับสนุนการทำนุบำรุงศิลปวัฒนธรรม อนุรักษ์ทรัพยากรธรรมชาติและสิ่งแวดล้อม            | 14            | 2         | 2         | 14         | 12<br>(86%)          | 2<br>(14%)          | 14                    | 12<br>(100%)         | 0                 | 12<br>(100%)         |
| 5 การพัฒนาศักยภาพของบุคลากร ระบบบริหารจัดการสู่ความเป็นเลิศและการใช้ทรัพยากรให้มีประสิทธิภาพ | 35            | 7         | 3         | 39         | 39<br>(100%)         | 0                   | 39                    | 35<br>(90%)          | 3<br>(8%)         | 38*<br>(97%)         |
| <b>รวม</b>                                                                                   | <b>145</b>    | <b>42</b> | <b>20</b> | <b>167</b> | <b>151<br/>(90%)</b> | <b>16<br/>(10%)</b> | <b>167<br/>(100%)</b> | <b>142<br/>(94%)</b> | <b>7<br/>(5%)</b> | <b>149<br/>(99%)</b> |

\* หมายเหตุ ยุทธศาสตร์ที่ 3 ไม่มีรายงานผลการดำเนินโครงการ จำนวน 1 โครงการ คือ โครงการบริการวิชาการแบบมีรายได้คณะสถาปัตยกรรมศาสตร์ (หลักสูตรระยะสั้น) : การออกแบบเพื่อทุกคน Design for all  
ยุทธศาสตร์ที่ 5 ไม่มีรายงานผลการดำเนินโครงการ จำนวน 1 โครงการ คือ โครงการประชาสัมพันธ์เชิงรุก คณะสถาปัตยกรรมศาสตร์

จากตารางที่ 2-1 แสดงว่าระหว่างการดำเนินโครงการในแผนปฏิบัติการฯ ปีการศึกษา 2562 มีโครงการเพิ่มเติมจำนวน 42 โครงการ และโครงการที่ขอยกเลิกจำนวน 20 โครงการ ทำให้จำนวนโครงการในแผนปฏิบัติการฯ ที่ได้ดำเนินการ ณ ปัจจุบันมี จำนวน 167 โครงการ ทั้งนี้ มีโครงการที่ดำเนินการจำนวน 151 โครงการ คิดเป็น ร้อยละ 90 โครงการ ที่ไม่ได้ดำเนินการ จำนวน 16 โครงการ คิดเป็นร้อยละ 10 โดยมีโครงการที่ผลการดำเนินโครงการบรรลุเป้าหมาย จำนวน 142 โครงการ คิดเป็นร้อยละ 94 และโครงการที่ผลการดำเนินโครงการไม่บรรลุเป้าหมาย จำนวน 7 โครงการ คิดเป็นร้อยละ

ตารางที่ 2-2 แสดงจำนวนโครงการ สถานะการดำเนินโครงการ และผลการดำเนินโครงการในรอบ 12 เดือน จำแนกตามหน่วยงาน

| คณะวิชา/ศูนย์/สำนัก                | ประเภทโครงการ |           |        | สรุป<br>จำนวน<br>โครงการ | สถานะดำเนินโครงการ |                     |     | ผลการดำเนินโครงการ |        |          |        |     | ยุทธศาสตร์ที่ |   |   |   |   |
|------------------------------------|---------------|-----------|--------|--------------------------|--------------------|---------------------|-----|--------------------|--------|----------|--------|-----|---------------|---|---|---|---|
|                                    | ตาม<br>แผน    | เพิ่มเติม | ยกเลิก |                          | ดำเนินการ          | ไม่ได้<br>ดำเนินการ | รวม | บรรลุ              | ร้อยละ | ไม่บรรลุ | ร้อยละ | รวม | 1             | 2 | 3 | 4 | 5 |
| 1. คณะนิติศาสตร์                   | 11            | 4         | 0      | 15                       | 4                  | 11                  | 15  | 3                  | 75.00  | 1        | 25.00  | 4   | 2             | 0 | 0 | 1 | 1 |
| 2. คณะนิเทศศาสตร์                  | 8             | 1         | 0      | 9                        | 9                  | 0                   | 9   | 8                  | 88.89  | 1        | 11.11  | 9   | 3             | 1 | 1 | 1 | 3 |
| 3. คณะบริหารธุรกิจ                 | 16            | 6         | 2      | 20                       | 20                 | 0                   | 20  | 19                 | 95.00  | 1        | 5.00   | 20  | 7             | 2 | 5 | 1 | 5 |
| 4. คณะพยาบาลศาสตร์                 | 20            | 2         | 2      | 20                       | 19                 | 1                   | 20  | 19                 | 100.00 | 0        | 0.00   | 19  | 7             | 3 | 2 | 1 | 6 |
| 5. คณะวิศวกรรมศาสตร์               | 7             | 5         | 1      | 11                       | 11                 | 0                   | 11  | 11                 | 100.00 | 0        | 0.00   | 11  | 5             | 2 | 1 | 1 | 2 |
| 6. คณะศึกษาศาสตร์                  | 17            | 8         | 6      | 19                       | 19                 | 0                   | 19  | 19                 | 100.00 | 0        | 0.00   | 19  | 12            | 2 | 2 | 1 | 2 |
| 7. คณะสถาปัตยกรรมศาสตร์            | 9             | 2         | 0      | 11                       | 9                  | 2                   | 11  | 5                  | 55.56  | 2        | 22.22  | 7*  | 2             | 0 | 2 | 1 | 4 |
| 8. คณะสาธารณสุขศาสตร์              | 16            | 4         | 2      | 18                       | 18                 | 0                   | 18  | 18                 | 100.00 | 0        | 0.00   | 18  | 11            | 1 | 2 | 2 | 2 |
| 9. สำนักบริการการศึกษา             | 1             | 2         | 0      | 3                        | 3                  | 0                   | 3   | 3                  | 100.00 | 0        | 0.00   | 3   | 1             | 0 | 0 | 0 | 2 |
| 10. สำนักบรรณสารและ<br>สารสนเทศ    | 2             | 1         | 0      | 3                        | 2                  | 1                   | 3   | 2                  | 100.00 | 0        | 0.00   | 2   | 2             | 0 | 0 | 0 | 0 |
| 11. สำนักอธิการบดี                 | 4             | 0         | 1      | 3                        | 3                  | 0                   | 3   | 3                  | 100.00 | 0        | 0.00   | 3   | 0             | 0 | 0 | 0 | 3 |
| 12. ศูนย์บริหารสื่อสาร<br>การตลาด  | 3             | 0         | 1      | 2                        | 2                  | 0                   | 2   | 2                  | 100.00 | 0        | 0.00   | 2   | 0             | 0 | 0 | 0 | 2 |
| 13. ศูนย์เทคโนโลยีสารสนเทศ         | 0             | 5         | 0      | 5                        | 5                  | 0                   | 5   | 4                  | 80.00  | 1        | 20.00  | 5   | 1             | 0 | 0 | 0 | 4 |
| 14. สำนักพัฒนานักศึกษา             | 19            | 1         | 4      | 16                       | 15                 | 1                   | 16  | 15                 | 100.00 | 0        | 0.00   | 15  | 12            | 0 | 0 | 3 | 0 |
| 15. สำนักแผนและประกัน<br>คุณภาพ    | 2             | 0         | 0      | 2                        | 2                  | 0                   | 2   | 2                  | 100.00 | 0        | 0.00   | 2   | 1             | 0 | 0 | 0 | 1 |
| 16. สำนักวิจัยและบริการ<br>วิชาการ | 9             | 1         | 1      | 9                        | 9                  | 0                   | 9   | 8                  | 88.89  | 1        | 11.11  | 9   | 1             | 4 | 2 | 0 | 2 |

| คณะวิชา/ศูนย์/สำนัก | ประเภทโครงการ |           |        | สรุป<br>จำนวน<br>โครงการ | สถานะดำเนินโครงการ |                     |     | ผลการดำเนินโครงการ |        |          |        |     | ยุทธศาสตร์ที่ |    |    |    |    |
|---------------------|---------------|-----------|--------|--------------------------|--------------------|---------------------|-----|--------------------|--------|----------|--------|-----|---------------|----|----|----|----|
|                     | ตาม<br>แผน    | เพิ่มเติม | ยกเลิก |                          | ดำเนินการ          | ไม่ได้<br>ดำเนินการ | รวม | บรรลุ              | ร้อยละ | ไม่บรรลุ | ร้อยละ | รวม | 1             | 2  | 3  | 4  | 5  |
| 17. สำนักการคลัง    | 1             | 0         | 0      | 1                        | 1                  | 0                   | 1   | 1                  | 100.00 | 0        | 0.00   | 1   | 1             | 0  | 0  | 0  | 0  |
| รวม                 | 145           | 42        | 20     | 167                      | 151                | 16                  | 167 | 142                | 94.04  | 7        | 4.64   | 149 | 68            | 15 | 17 | 12 | 39 |

\* หมายเหตุ คณะสถาปัตยกรรมศาสตร์ ไม่มีรายงานผลการดำเนินโครงการ จำนวน 2 โครงการ คือ โครงการบริการวิชาการแบบมีรายได้คณะสถาปัตยกรรมศาสตร์ (หลักสูตรระยะสั้น) : การออกแบบเพื่อทุกคน Design for all (ยุทธศาสตร์ที่ 3) และ โครงการประชาสัมพันธ์เชิงรุก คณะสถาปัตยกรรมศาสตร์ (ยุทธศาสตร์ที่ 5)

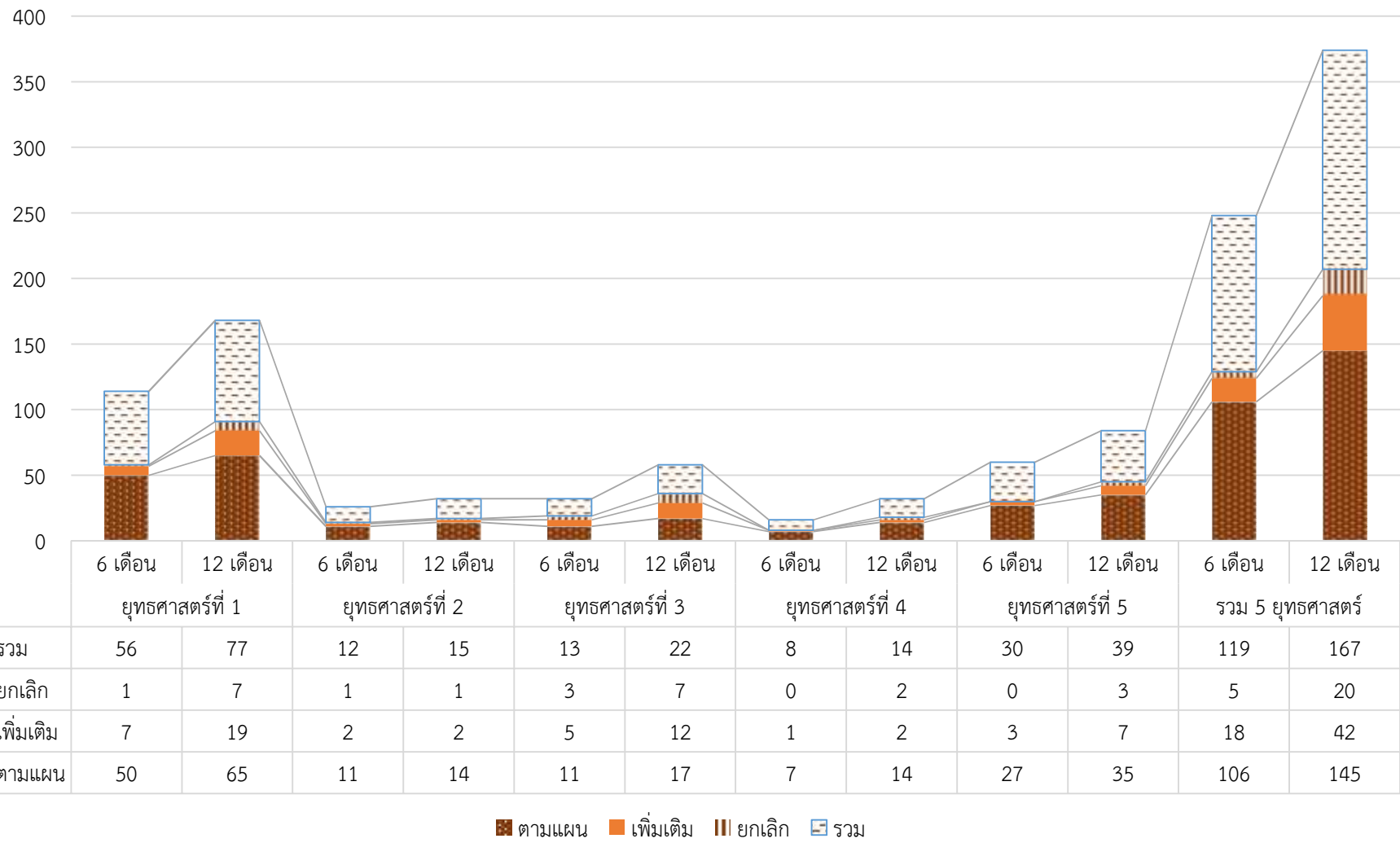
จากตารางที่ 2-2 แสดงว่า คณะวิชาที่มีการดำเนินโครงการ และผลการดำเนินโครงการบรรลุเป้าหมายมากที่สุดได้แก่ คณะพยาบาลศาสตร์ จำนวน 19 โครงการ คณะวิศวกรรมศาสตร์ จำนวน 11 โครงการ คณะศึกษาศาสตร์ จำนวน 19 โครงการ และคณะสาธารณสุขศาสตร์ จำนวน 18 โครงการ ซึ่งคิดเป็นร้อยละ 100 ของโครงการที่ดำเนินการของแต่ละคณะวิชา ส่วนคณะวิชาที่มีการดำเนินโครงการแต่ผลการดำเนินโครงการบรรลุเป้าหมายน้อยที่สุดได้แก่ คณะสถาปัตยกรรมศาสตร์ จำนวน 5 โครงการ คิดเป็นร้อยละ 56 ของโครงการที่ดำเนินการ

สำหรับหน่วยงานสนับสนุนที่มีการดำเนินโครงการและผลการดำเนินโครงการบรรลุเป้าหมายมากที่สุดได้แก่ สำนักบริการการศึกษา จำนวน 3 โครงการ สำนักบรรณสารและสารสนเทศ จำนวน 2 โครงการ สำนักอธิการบดี จำนวน 3 โครงการ ศูนย์บริหารสื่อสารการตลาด จำนวน 2 โครงการ สำนักพัฒนานักศึกษา จำนวน 15 โครงการ สำนักแผนและประกันคุณภาพ จำนวน 2 โครงการ และสำนักการคลัง จำนวน 1 โครงการ ซึ่งคิดเป็นร้อยละ 100 ของโครงการที่ดำเนินการของแต่ละหน่วยงาน ส่วนหน่วยงานสนับสนุนที่มีการดำเนินโครงการแต่ผลการดำเนินโครงการบรรลุเป้าหมายน้อยที่สุดได้แก่ ศูนย์เทคโนโลยีสารสนเทศ จำนวน 4 โครงการ คิดเป็นร้อยละ 80 ของโครงการที่ดำเนินการ

ตารางที่ 2-3 แสดงจำนวนโครงการที่เสนอตามแผนปฏิบัติการประจำปีฯ ปีการศึกษา 2562 โครงการเพิ่มเติม และโครงการที่ขอยกเลิกในรอบ 6 เดือน และรอบ 12 เดือน

| ยุทธศาสตร์                                                                                                 | แผนฯ<br>2562 | รอบ 6 เดือน |           |          |                | รอบ 12 เดือน |           |           |                |
|------------------------------------------------------------------------------------------------------------|--------------|-------------|-----------|----------|----------------|--------------|-----------|-----------|----------------|
|                                                                                                            |              | ตามแผน      | เพิ่มเติม | ยกเลิก   | รวม            | ตามแผน       | เพิ่มเติม | ยกเลิก    | รวม            |
| ยุทธศาสตร์ที่ 1 ผลิตบัณฑิต สอนองความต้องการของสังคมและตลาดแรงงาน                                           | 65           | 50          | 7         | 1        | 56             | 65           | 19        | 7         | 77             |
| ยุทธศาสตร์ที่ 2 พัฒนาคุณภาพงานวิจัยสนองต่อความต้องการของสังคม                                              | 14           | 11          | 2         | 1        | 12             | 14           | 2         | 1         | 15             |
| ยุทธศาสตร์ที่ 3 ให้บริการวิชาการที่สอดคล้องต่อความต้องการของสังคม                                          | 17           | 11          | 5         | 3        | 13             | 17           | 12        | 7         | 22             |
| ยุทธศาสตร์ที่ 4 ส่งเสริมสนับสนุนการทำงานบำรูงศิลปวัฒนธรรม อนุรักษ์ทรัพยากรธรรมชาติและสิ่งแวดล้อม           | 14           | 7           | 1         | -        | 8              | 14           | 2         | 2         | 14             |
| ยุทธศาสตร์ที่ 5 การพัฒนาศักยภาพของบุคลากร ระบบบริหารจัดการสู่ความเป็นเลิศและการใช้ทรัพยากรให้มีประสิทธิภาพ | 35           | 27          | 3         | -        | 30             | 35           | 7         | 3         | 39             |
| <b>รวม</b>                                                                                                 | <b>145</b>   | <b>106</b>  | <b>18</b> | <b>5</b> | <b>119/158</b> | <b>145</b>   | <b>42</b> | <b>20</b> | <b>167/167</b> |
| <b>จำนวนโครงการ ณ ปัจจุบัน<br/>(มี.ย. 62 – พ.ค. 63)</b>                                                    | <b>167</b>   |             |           |          | <b>(75%)</b>   |              |           |           | <b>(100%)</b>  |

จากตารางที่ 2-3 แสดงให้เห็นถึงจำนวนโครงการในรอบ 12 เดือน (มิถุนายน 2562 - พฤษภาคม 2563) ที่ได้รับอนุมัติให้ดำเนินโครงการ มีจำนวน 167 โครงการ เมื่อเปรียบเทียบกับรอบ 6 เดือน พบว่า มีจำนวนโครงการเพิ่มขึ้น 48 โครงการ (เพิ่มขึ้นร้อยละ 40)



แผนภูมิที่ 2-1 แสดงจำนวนโครงการในรอบ 6 เดือน และ 12 เดือน จำแนกตามยุทธศาสตร์

ตารางที่ 2-4 แสดงงบประมาณที่เสนอตามแผน และงบประมาณที่ใช้ในรอบ 6 เดือน และรอบ 12 เดือน จำแนกตามยุทธศาสตร์

| ยุทธศาสตร์<br>ที่ | งบประมาณ<br>ที่เสนอ<br>ตามแผนฯ<br>2562 | งบประมาณที่เสนอและใช้รอบ 6 เดือน    |                                     |                        |                             |           |                                    | งบประมาณที่เสนอและใช้รอบ 12 เดือน    |                                     |                         |                             |           |                                    |
|-------------------|----------------------------------------|-------------------------------------|-------------------------------------|------------------------|-----------------------------|-----------|------------------------------------|--------------------------------------|-------------------------------------|-------------------------|-----------------------------|-----------|------------------------------------|
|                   |                                        | งบที่เสนอ<br>ตามแผนฯ<br>รอบ 6 เดือน | งบที่เสนอ<br>ขออนุมัติ<br>ดำเนินการ | งบที่รายงานการใช้จ่าย* |                             |           |                                    | งบที่เสนอ<br>ตามแผนฯ<br>รอบ 12 เดือน | งบที่เสนอ<br>ขออนุมัติ<br>ดำเนินการ | งบที่รายงานการใช้จ่าย** |                             |           |                                    |
|                   |                                        |                                     |                                     | เบิกจ่าย               | ไม่เบิกจ่าย/<br>มว.จัดหาให้ | งบออม     | รวม/<br>(ร้อยละของ<br>ยอดที่เสนอฯ) |                                      |                                     | เบิกจ่าย                | ไม่เบิกจ่าย/<br>มว.จัดหาให้ | งบออม     | รวม/<br>(ร้อยละของ<br>ยอดที่เสนอฯ) |
| 1                 | 13,049,170                             | 10,228,627                          | 9,416,073                           | 572,772                | 355,290                     | 1,922,560 | 2,850,622<br>(30.27%)              | 12,561,986                           | 10,569,220                          | 2,740,845               | 2,658,164                   | 2,678,460 | 8,077,469<br>(76.42%)              |
| 2                 | 7,519,440                              | 8,673,820                           | 8,899,917                           | 277,409                | 39,697                      | 139,000   | 456,106<br>(5.12%)                 | 7,313,940                            | 7,142,277                           | 1,517,481               | 249,327                     | 169,000   | 1,935,808<br>(27.10%)              |
| 3                 | 1,093,317                              | 507,262                             | 3,087,319                           | 318,843                | 13,940                      | 110,000   | 442,783<br>(14.34%)                | 549,212                              | 3,469,497                           | 598,305                 | 277,585                     | 236,760   | 1,112,650<br>(32.07%)              |
| 4                 | 1,510,554                              | 812,750                             | 847,420                             | 48,555                 | 80,399                      | 46,500    | 175,454<br>(20.70%)                | 815,750                              | 859,631                             | 131,646                 | 130,715                     | 149,500   | 411,861<br>(47.91%)                |
| 5                 | 6,290,519                              | 4,528,762                           | 4,052,245                           | 86,491                 | 206,088                     | 58,000    | 350,579<br>(8.65%)                 | 5,425,005                            | 6,455,920                           | 915,462                 | 2,463,750                   | 512,935   | 3,892,147<br>(60.269%)             |
| รวม               | 29,463,000                             | 24,751,221                          | 26,302,974                          | 1,304,070              | 695,414                     | 2,276,060 | 4,275,544<br>(16.25%)              | 26,665,893                           | 28,496,545                          | 5,903,739               | 5,779,541                   | 3,746,655 | 15,429,935<br>(54.15%)             |

หมายเหตุ งบที่ขออนุมัติดำเนินการ หมายถึง งบประมาณจากโครงการ/กิจกรรมที่ขออนุมัติดำเนินการ ทั้งตามแผนฯ และเพิ่มเติม

\* ที่มา: สำนักการคลัง ณ วันที่ 23 ธันวาคม 2562

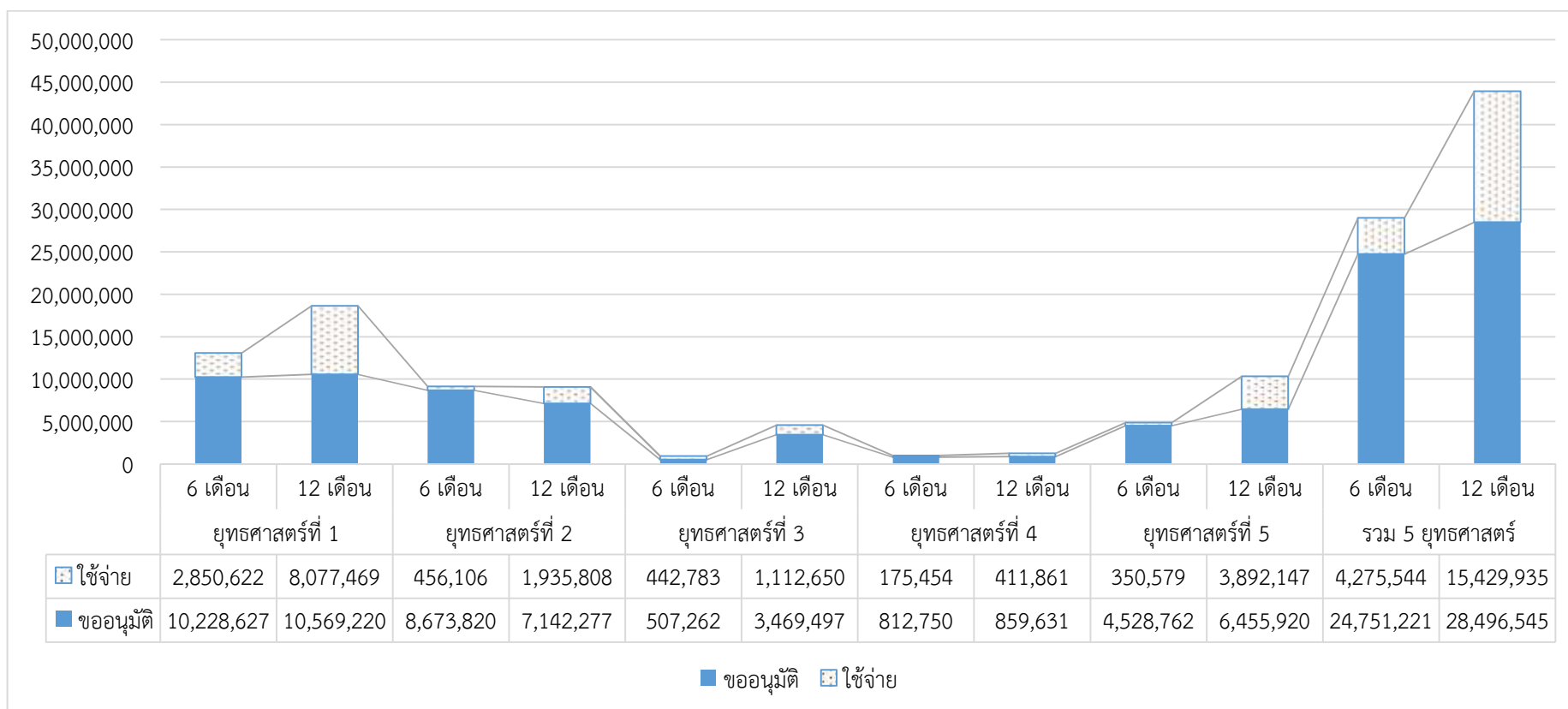
\*\* ที่มา: คณะวิชา/หน่วยงานที่รับผิดชอบ

จากตารางที่ 2-4 แสดงว่างบประมาณที่เสนอตามแผนปฏิบัติการประจำปี ในรอบ 12 เดือน มีจำนวน 26,665,893 บาท งบที่เสนอขออนุมัติดำเนินการ มีจำนวน 28,496,545 บาท ซึ่งเพิ่มจากงบประมาณที่เสนอตามแผนฯ รอบ 12 เดือน จำนวน 1,830,652 บาท (เพิ่มขึ้นร้อยละ 7) โดยมีการรายงานผลการใช้จ่ายจากคณะวิชา/หน่วยงานที่รับผิดชอบ จำนวน 15,429,935 บาท คิดเป็นร้อยละ 54 ของยอดที่เสนอขออนุมัติดำเนินการ



โดยยุทธศาสตร์ที่มีงบประมาณที่เสนอขออนุมัติดำเนินการในรอบ 12 เดือนมากที่สุดคือ ยุทธศาสตร์ที่ 1 จำนวน 10,569,220 บาท ใช้จ่ายไปทั้งสิ้น 8,077,469 บาท คิดเป็นร้อยละ 76 ของยอดที่เสนอขออนุมัติดำเนินการ ส่วนยุทธศาสตร์ที่มีงบประมาณที่เสนอในรอบ 12 เดือนน้อยที่สุด คือ ยุทธศาสตร์ที่ 4 งบประมาณที่เสนอ 859,631 บาท ใช้จ่ายไปทั้งสิ้น 411,861 บาท คิดเป็นร้อยละ 47 ของยอดที่เสนอขออนุมัติดำเนินการ

เมื่อเปรียบเทียบกับรายงานผลการใช้จ่ายงบประมาณระหว่างรอบ 6 เดือน และ รอบ 12 เดือน พบว่า ในรอบ 12 เดือน มีการใช้จ่ายเพิ่มขึ้นจากรอบ 6 เดือน จำนวน 11,154,391 บาท (เพิ่มขึ้นร้อยละ 261)



แผนภูมิที่ 2-2 แสดงจำนวนงบประมาณในรอบ 6 เดือน และ 12 เดือนจำแนกตามยุทธศาสตร์

ตารางที่ 2-5 แสดงงบประมาณที่ใช้ในรอบ 12 เดือน จำแนกตามหน่วยงาน

| หน่วยงาน                        | รวมงบประมาณ                         |          |                             |           |            |                                               | ยุทธศาสตร์ |         |         |         |           |
|---------------------------------|-------------------------------------|----------|-----------------------------|-----------|------------|-----------------------------------------------|------------|---------|---------|---------|-----------|
|                                 | งบที่เสนอขอ<br>อนุมัติ<br>ดำเนินการ | เบิกจ่าย | ไม่เบิกจ่าย/<br>มว.จัดหาให้ | งบอ้อม    | รวมใช้จ่าย | ร้อยละการ<br>ใช้จ่ายของ<br>งบที่ขอ<br>อนุมัติ | 1          | 2       | 3       | 4       | 5         |
| 1. คณะนิติศาสตร์                | 92,069                              | 23,250   | 22,859                      | 5,000     | 51,109     | 56                                            | 30,629     | 0       | 0       | 15,000  | 5,480     |
| 2. คณะนิเทศศาสตร์               | 383,940                             | 189,060  | 3,015                       | 3,000     | 195,075    | 51                                            | 160,515    | 0       | 1,800   | 3,000   | 29,760    |
| 3. คณะบริหารธุรกิจ              | 1,568,586                           | 756,676  | 209,707                     | 332,760   | 1,299,143  | 83                                            | 842,995    | 66,000  | 284,615 | 7,500   | 98,033    |
| 4. คณะพยาบาลศาสตร์              | 4,400,997                           | 848,821  | 1,413,360                   | 437,500   | 2,699,681  | 61                                            | 1,720,511  | 212,315 | 196,648 | 227,597 | 342,610   |
| 5. คณะวิศวกรรมศาสตร์            | 626,590                             | 266,720  | 0                           | 135,200   | 401,920    | 64                                            | 150,950    | 219,234 | 15,000  | 3,536   | 13,200    |
| 6. คณะศึกษาศาสตร์               | 2,351,072                           | 438,894  | 433,029                     | 196,500   | 1,068,423  | 45                                            | 632,728    | 65,542  | 301,755 | 6,400   | 61,998    |
| 7. คณะสถาปัตยกรรมศาสตร์         | 393,760                             | 175,899  | 8,802                       | 0         | 184,701    | 47                                            | 66,321     | 0       | 36,442  | 21,382  | 60,556    |
| 8. คณะสาธารณสุขศาสตร์           | 1,628,227                           | 429,775  | 199,377                     | 81,135    | 710,287    | 44                                            | 423,596    | 0       | 42,180  | 13,740  | 230,771   |
| 9. สำนักบริการการศึกษา          | 192,290                             | 124,000  | 612                         | 52,000    | 176,612    | 92                                            | 160,000    | 0       | 0       | 0       | 16,612    |
| 10. สำนักบรรณสารและ<br>สารสนเทศ | 20,800                              | 0        | 20,800                      | 0         | 20,800     | 100                                           | 20,800     | 0       | 0       | 0       | 0         |
| 11. สำนักอธิการบดี              | 1,609,564                           | 212,168  | 447,987                     | 332,500   | 992,655    | 62                                            | 0          | 0       | 0       | 0       | 992,655   |
| 12. ศูนย์บริหารสื่อสารการตลาด   | 1,439,994                           | 88,786   | 401,416                     | 0         | 490,202    | 34                                            | 0          | 0       | 0       | 0       | 490,202   |
| 13. ศูนย์เทคโนโลยีสารสนเทศ      | 1,526,400                           | 0        | 1,454,400                   | 63,000    | 1,517,400  | 99                                            | 0          | 0       | 0       | 0       | 1,517,400 |
| 14. สำนักพัฒนานักศึกษา          | 4,205,160                           | 620,545  | 1,065,788                   | 1,596,060 | 3,282,393  | 78                                            | 3,168,687  | 0       | 0       | 113,706 | 0         |
| 15. สำนักแผนและประกันคุณภาพ     | 913,490                             | 253,578  | 51,019                      | 246,000   | 550,597    | 60                                            | 539,637    | 0       | 0       | 0       | 10,960    |

| หน่วยงาน                       | รวมงบประมาณ                         |                  |                             |                  |                   |                                               | ยุทธศาสตร์       |                  |                  |                |                  |
|--------------------------------|-------------------------------------|------------------|-----------------------------|------------------|-------------------|-----------------------------------------------|------------------|------------------|------------------|----------------|------------------|
|                                | งบที่เสนอขอ<br>อนุมัติ<br>ดำเนินการ | เบิกจ่าย         | ไม่เบิกจ่าย/<br>มว.จัดทำให้ | งบออม            | รวมใช้จ่าย        | ร้อยละการ<br>ใช้จ่ายของ<br>งบที่ขอ<br>อนุมัติ | 1                | 2                | 3                | 4              | 5                |
| 16. สำนักวิจัยและบริการวิชาการ | 6,984,866                           | 1,453,567        | 35,270                      | 161,000          | 1,649,837         | 24                                            | 21,000           | 1,372,717        | 234,210          | 0              | 21,910           |
| 17. สำนักการคลัง               | 158,740                             | 22,000           | 12,100                      | 105,000          | 139,100           | 88                                            | 139,100          | 0                | 0                | 0              | 0                |
| <b>รวม</b>                     | <b>28,496,545</b>                   | <b>5,903,739</b> | <b>5,779,541</b>            | <b>3,746,655</b> | <b>15,429,935</b> | <b>54</b>                                     | <b>8,077,469</b> | <b>1,935,808</b> | <b>1,112,650</b> | <b>411,861</b> | <b>3,892,147</b> |

จากตารางที่ 2-5 แสดงว่าคณะวิชาที่มีการใช้งบประมาณมากที่สุดคือ คณะพยาบาลศาสตร์ ใช้งบทั้งสิ้น 2,699,681 บาท คิดเป็นร้อยละ 61 ของงบประมาณที่ขออนุมัติดำเนินการ ส่วนคณะวิชาที่มีการใช้งบประมาณน้อยที่สุดคือ คณะนิติศาสตร์ ใช้งบทั้งสิ้น 51,109 บาท คิดเป็นร้อยละ 56 ของงบประมาณที่ขออนุมัติดำเนินการ

สำหรับหน่วยงานสนับสนุนที่มีการใช้งบประมาณมากที่สุดคือ สำนักพัฒนานักศึกษา ใช้งบทั้งสิ้น 3,282,393 บาท คิดเป็นร้อยละ 78 ของงบประมาณที่ขออนุมัติดำเนินการ ส่วนหน่วยงานสนับสนุนที่มีการใช้งบประมาณน้อยที่สุดคือ สำนักบรรณสารและสารสนเทศ ใช้งบทั้งสิ้น 20,800 บาท คิดเป็นร้อยละ 100 ของงบประมาณที่ขออนุมัติดำเนินการ ทั้งนี้รายละเอียดผลการดำเนินโครงการแสดงในภาคผนวก

### ส่วนที่ 3

#### การติดตามผลการดำเนินงานตามตัวชี้วัดของแผนยุทธศาสตร์ มหาวิทยาลัยวงษ์ชวลิตกุล ปีการศึกษา 2562 (มิถุนายน 2562 – พฤษภาคม 2563)

##### 3.1 ผลการดำเนินงานตามตัวชี้วัดของแผนยุทธศาสตร์ มหาวิทยาลัยวงษ์ชวลิตกุล ปีการศึกษา 2562

มหาวิทยาลัยวงษ์ชวลิตกุล ได้จัดทำแผนยุทธศาสตร์มหาวิทยาลัยวงษ์ชวลิตกุล ปีการศึกษา 2560-2564 เพื่อเป็นทิศทางในการดำเนินงานของคณะวิชาและศูนย์/สำนัก ในระยะ 5 ปีข้างหน้า ให้บรรลุวิสัยทัศน์ที่ว่า “มหาวิทยาลัยวงษ์ชวลิตกุล จะเป็นมหาวิทยาลัยเอกชนอันดับหนึ่งในภูมิภาค มุ่งพัฒนาวิชาชีพสู่ความเป็นเลิศในปี 2564” โดยในการดำเนินงานแต่ละปี คณะวิชาและศูนย์/สำนัก จะนำยุทธศาสตร์ของมหาวิทยาลัยไปเป็นหลักในการจัดทำแผนปฏิบัติการประจำปีขึ้น เพื่อดำเนินพันธกิจให้สอดคล้องกับยุทธศาสตร์มหาวิทยาลัย ซึ่งมี 5 ยุทธศาสตร์ ดังนี้

ยุทธศาสตร์ที่ 1 ผลิตบัณฑิต สอนความต้องการของสังคมและตลาดแรงงาน มี 17 กลยุทธ์ 23 ตัวชี้วัด

ยุทธศาสตร์ที่ 2 พัฒนาคุณภาพงานวิจัย สอนต่อความต้องการของสังคม มี 6 กลยุทธ์ 11 ตัวชี้วัด

ยุทธศาสตร์ที่ 3 ให้บริการวิชาการ ที่สอดคล้องต่อความต้องการของสังคม มี 1 กลยุทธ์ 12 ตัวชี้วัด

ยุทธศาสตร์ที่ 4 ส่งเสริม สนับสนุน การทำนุบำรุงศิลปวัฒนธรรม อนุรักษ์ทรัพยากรธรรมชาติและสิ่งแวดล้อม มี 7 กลยุทธ์ 7 ตัวชี้วัด

ยุทธศาสตร์ที่ 5 การพัฒนาศักยภาพของบุคลากร ระบบบริหารจัดการสู่ความเป็นเลิศและการใช้ทรัพยากรให้มีประสิทธิภาพ มี 14 กลยุทธ์ 25 ตัวชี้วัด

จากยุทธศาสตร์ดังกล่าว มีเป้าประสงค์การดำเนินงานของแผนยุทธศาสตร์มหาวิทยาลัยวงษ์ชวลิตกุล ดังนี้

1) เพื่อผลิตบัณฑิตให้มีความเป็นเลิศทางวิชาการและวิชาชีพ พร้อมด้วยคุณธรรม จริยธรรม ตอบสนองต่อความต้องการของสังคม และเกิดการยอมรับในระดับภูมิภาค ระดับชาติ ระดับนานาชาติ โดยการนำเทคโนโลยีสารสนเทศมาใช้ในการจัดการศึกษาให้มีประสิทธิภาพและก้าวทันต่อการเปลี่ยนแปลง

2) เพื่อส่งเสริม สร้างผลงานวิจัย และงานสร้างสรรค์ ที่นำไปใช้ประโยชน์ต่อการพัฒนาสังคม และความก้าวหน้าทางวิชาการและวิชาชีพของบุคลากร คณาจารย์ทางการศึกษา พร้อมทั้งสนับสนุนให้สามารถเผยแพร่ผลงานวิจัยและงานสร้างสรรค์สู่สาธารณชน สังคม โดยเฉพาะในระดับนานาชาติอย่างเป็นระบบ

3) เพื่อพัฒนาและระดมสรรพกำลังของบุคลากร คณาจารย์ในการให้บริการวิชาการแก่สังคม พร้อมทั้งนำความรู้และประสบการณ์จากการให้บริการวิชาการมาใช้ในการพัฒนาการเรียนการสอนและงานวิจัย

4) เพื่อส่งเสริมและสนับสนุนให้เกิดการทำนุบำรุงด้านศิลปะและวัฒนธรรม ภูมิปัญญาไทย และภูมิปัญญาท้องถิ่น รวมทั้งการพัฒนาสุนทรียภาพในมิติทางศิลปวัฒนธรรม กีฬาและนันทนาการในการพัฒนาสุขภาพกายและสุขภาพจิต

5) เพื่อส่งเสริมให้นักศึกษา คณาจารย์ บุคลากรทุกคน และคนในชุมชนท้องถิ่นใกล้เคียง ตระหนักและมีพฤติกรรมอนุรักษ์ทรัพยากรธรรมชาติและสิ่งแวดล้อม

6) เพื่อสร้างเสริมให้มหาวิทยาลัยเป็นมหาวิทยาลัยแห่งการเรียนรู้

7) เพื่อส่งเสริมการประชาสัมพันธ์ของมหาวิทยาลัยให้เป็นที่รู้จักในระดับภูมิภาคและระดับประเทศ

8) เพื่อส่งเสริมให้มหาวิทยาลัยบริหารจัดการโดยอาศัยหลักธรรมาภิบาล

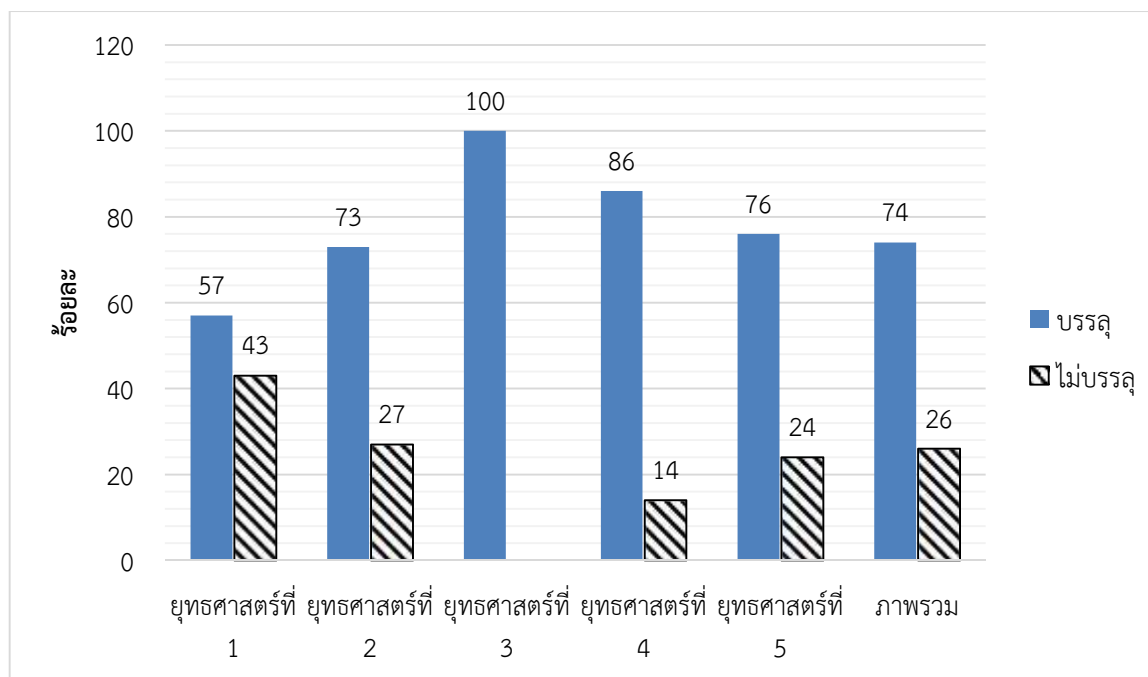
งานแผนและบริหารความเสี่ยง สำนักแผนและประกันคุณภาพ มหาวิทยาลัยวงษ์ชวลิตกุล ได้ถ่ายทอดการนำยุทธศาสตร์การบริหารมหาวิทยาลัยไปสู่การปฏิบัติ โดยใช้แผนปฏิบัติการประจำปีการศึกษา 2562 เป็นเครื่องมือในการปฏิบัติงานสำหรับส่วนงานต่างๆ ให้ดำเนินแผนงาน/โครงการ/กิจกรรมที่จะส่งผลให้ตัวชี้วัดตามกลยุทธ์ต่างๆ บรรลุผลสัมฤทธิ์ตามแผนยุทธศาสตร์มหาวิทยาลัยวงษ์ชวลิตกุล ซึ่งแต่ละกลยุทธ์มีตัวชี้วัดและค่าเป้าหมายที่กำหนดไว้ โดยมีโครงการที่รองรับกับกลยุทธ์ต่างๆ จำนวน 167 โครงการ การรายงานผลการดำเนินงานรอบ 12 เดือนเป็นการประเมินผลการดำเนินงานของโครงการที่ส่งผลให้บรรลุค่าเป้าหมายของตัวชี้วัดในปีการศึกษา 2562

ซึ่งในปีนี้มีตัวชี้วัดที่ประเมิน จำนวน 77 ตัวชี้วัด ตัวชี้วัดที่ยังไม่ประเมิน จำนวน 1 ตัวชี้วัด ผลการดำเนินงานในภาพรวม พบว่า บรรลุเป้าหมายตามตัวชี้วัด จำนวน 57 ตัวชี้วัด คิดเป็นร้อยละ 74 ไม่บรรลุเป้าหมายตามตัวชี้วัด จำนวน 20 ตัวชี้วัด คิดเป็นร้อยละ 26 ดังตารางที่ 3-1

ตารางที่ 3-1 จำนวนตัวชี้วัดที่ประเมินและผลการดำเนินงานแยกตามยุทธศาสตร์ ปีการศึกษา 2562

| ยุทธศาสตร์                                                                                                   | จำนวนตัวชี้วัด | การดำเนินงานในปีการศึกษา 2562 |                        |                           |
|--------------------------------------------------------------------------------------------------------------|----------------|-------------------------------|------------------------|---------------------------|
|                                                                                                              |                | จำนวนตัวชี้วัดที่ประเมิน      | บรรลุเป้าหมาย (ร้อยละ) | ไม่บรรลุเป้าหมาย (ร้อยละ) |
| ยุทธศาสตร์ที่ 1 ผลิตบัณฑิต สอนความ ต้องการของสังคมและตลาดแรงงาน                                              | 23             | 23                            | 13 (57%)               | 10 (43%)                  |
| ยุทธศาสตร์ที่ 2 พัฒนาคุณภาพงานวิจัย สอนต่อความต้องการของสังคม                                                | 11             | 11                            | 8 (73%)                | 3 (27%)                   |
| ยุทธศาสตร์ที่ 3 ให้บริการวิชาการที่ สอดคล้องต่อความต้องการของสังคม                                           | 12             | 11                            | 11 (100%)              | -                         |
| ยุทธศาสตร์ที่ 4 ส่งเสริม สนับสนุน การทำนุ บำรุงศิลปวัฒนธรรม อนุรักษ์ทรัพยากร ธรรมชาติและสิ่งแวดล้อม          | 7              | 7                             | 6 (86%)                | 1 (14%)                   |
| ยุทธศาสตร์ที่ 5 การพัฒนาศักยภาพของ บุคลากร ระบบบริหารจัดการสู่ความเป็น เลิศและการใช้ทรัพยากรให้มีประสิทธิภาพ | 25             | 25                            | 19 (76%)               | 6 (24%)                   |
| <b>รวม</b>                                                                                                   | <b>78</b>      | <b>77</b>                     | <b>57 (74%)</b>        | <b>20 (26%)</b>           |

จากตารางที่ 3-1 แสดงให้เห็นว่า ยุทธศาสตร์ที่มีผลการดำเนินงานบรรลุเป้าหมายตามตัวชี้วัดมากที่สุดคิดเป็นร้อยละ 100 คือ ยุทธศาสตร์ที่ 3 ส่วนยุทธศาสตร์ที่มีผลการดำเนินงานบรรลุเป้าหมายตามตัวชี้วัด รองลงมา ได้แก่ ยุทธศาสตร์ที่ 4 ยุทธศาสตร์ที่ 5 ยุทธศาสตร์ที่ 2 และยุทธศาสตร์ที่ 1 ซึ่งบรรลุเป้าหมาย คิดเป็นร้อยละ 86, 76, 73, 57 ตามลำดับ ดังแสดงในแผนภูมิที่ 3-1



แผนภูมิที่ 3-1 แสดงร้อยละของตัวชี้วัดที่บรรลุเป้าหมายและไม่บรรลุเป้าหมายจำแนกตามยุทธศาสตร์

### 3.2 การประเมินความสำเร็จของแผนยุทธศาสตร์ตามค่าเป้าหมายของตัวชี้วัดความสำเร็จ ปีการศึกษา 2562

การประเมินความสำเร็จของแผนยุทธศาสตร์ มีความสำคัญต่อการพัฒนามหาวิทยาลัย เนื่องจากเป็นการประเมินว่าทุกหน่วยงานในมหาวิทยาลัยมีการถ่ายทอดแผนยุทธศาสตร์ แปลงแผนยุทธศาสตร์ไปสู่ปฏิบัติอย่างแท้จริงเพียงใด และได้ผลเป็นอย่างไร เพื่อที่จะสามารถวัดผลสัมฤทธิ์ของแผนยุทธศาสตร์ได้ และชี้ให้เห็นว่าการดำเนินการในปัจจุบันเป็นไปในทิศทางใด จะสามารถบรรลุวัตถุประสงค์ได้หรือไม่ ในขณะเดียวกันก็สามารถนำข้อมูลนี้ ไปใช้ปรับแผนยุทธศาสตร์ มหาวิทยาลัยวงษ์ชวลิตกุลในปีต่อไปได้

#### การประเมินความสำเร็จของแผนยุทธศาสตร์ ตามตัวชี้วัด

เกณฑ์การให้คะแนน: กำหนดเกณฑ์การให้คะแนนเป็น 5 ระดับ พิจารณาจากความก้าวหน้าของการดำเนินงานตามเป้าหมายแต่ละระดับ ดังนี้

ค่าคะแนน 1 หมายถึง ผลการดำเนินงานน้อยกว่าเป้าหมาย ร้อยละ 20

ค่าคะแนน 2 หมายถึง ผลการดำเนินงานน้อยกว่าเป้าหมาย ร้อยละ 10

ค่าคะแนน 3 หมายถึง ผลการดำเนินงานเท่ากับเป้าหมายที่ตั้งไว้

ค่าคะแนน 4 หมายถึง ผลการดำเนินงานสูงกว่าเป้าหมาย ร้อยละ 10

ค่าคะแนน 5 หมายถึง ผลการดำเนินงานสูงกว่าเป้าหมาย ร้อยละ 20

หมายเหตุ กรณีตั้งเป้าหมายไว้สูงสุดและผลการดำเนินงานเท่ากับเป้าหมาย ค่าคะแนนจะเท่ากับ 5 คะแนน

### ระดับความสำเร็จของแผนยุทธศาสตร์

เกณฑ์การพิจารณา : กำหนดเกณฑ์การพิจารณาความสำเร็จเป็น 5 ระดับ ดังนี้

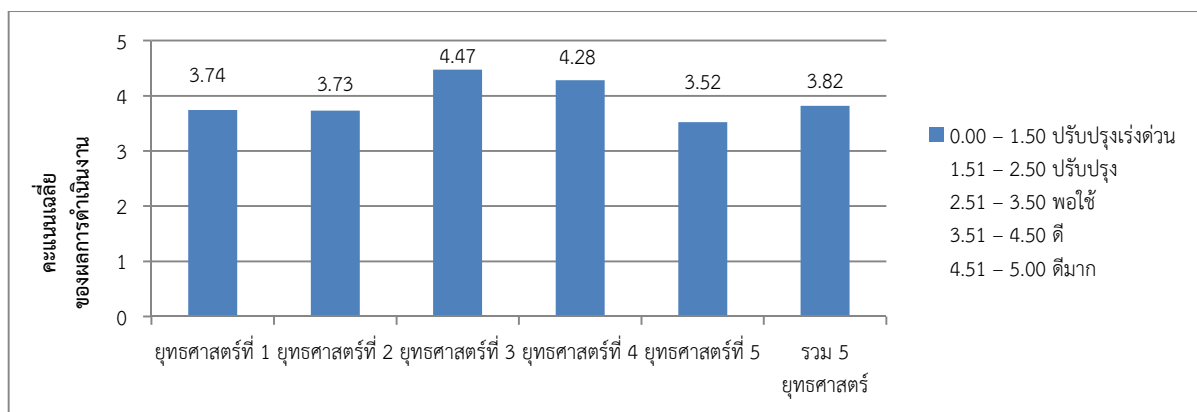
- 0.00 – 1.50 ความสำเร็จต่ำต้องปรับปรุงการดำเนินงานเร่งด่วน
- 1.51 – 2.50 ความสำเร็จของแผนยุทธศาสตร์ระดับต้องปรับปรุง
- 2.51 – 3.50 ความสำเร็จของแผนยุทธศาสตร์ระดับพอใช้
- 3.51 – 4.50 ความสำเร็จของแผนยุทธศาสตร์ระดับดี
- 4.51 – 5.00 ความสำเร็จของแผนยุทธศาสตร์ระดับดีมาก

ผลการประเมินความสำเร็จของแผนยุทธศาสตร์ ตามเป้าหมายของตัวชี้วัด ปีการศึกษา 2562 พบว่า คะแนนเฉลี่ยของผลการดำเนินงานในภาพรวม เท่ากับ 3.82 ซึ่งถือว่าระดับความสำเร็จของการดำเนินงานแผนยุทธศาสตร์อยู่ในระดับดี ดังตารางที่ 3-2

ตารางที่ 3-2 การประเมินความสำเร็จของแผนยุทธศาสตร์ ปีการศึกษา 2562

| ยุทธศาสตร์                                                                                                 | การประเมินความสำเร็จของแผนยุทธศาสตร์ |                                 |
|------------------------------------------------------------------------------------------------------------|--------------------------------------|---------------------------------|
|                                                                                                            | คะแนนเฉลี่ยของผลการดำเนินงาน         | ระดับความสำเร็จของแผนยุทธศาสตร์ |
| ยุทธศาสตร์ที่ 1 ผลิตบัณฑิต สอนองความต้องการของสังคมและตลาดแรงงาน                                           | 3.74                                 | ระดับดี                         |
| ยุทธศาสตร์ที่ 2 พัฒนาคุณภาพงานวิจัย สอนองความต้องการของสังคม                                               | 3.73                                 | ระดับดี                         |
| ยุทธศาสตร์ที่ 3 ให้บริการวิชาการ ที่สอดคล้องต่อความต้องการของสังคม                                         | 4.47                                 | ระดับดี                         |
| ยุทธศาสตร์ที่ 4 ส่งเสริม สนับสนุน การทำนุบำรุง ศิลปวัฒนธรรม อนุรักษ์ทรัพยากรธรรมชาติและสิ่งแวดล้อม         | 4.28                                 | ระดับดี                         |
| ยุทธศาสตร์ที่ 5 การพัฒนาศักยภาพของบุคลากร ระบบบริหารจัดการสู่ความเป็นเลิศและการใช้ทรัพยากรให้มีประสิทธิภาพ | 3.52                                 | ระดับดี                         |
| <b>การดำเนินงานในภาพรวม</b>                                                                                | <b>3.82</b>                          | <b>ระดับดี</b>                  |

จากตารางที่ 3-2 แสดงให้เห็นว่า ความสำเร็จของการดำเนินงานในภาพรวมทุกยุทธศาสตร์อยู่ในระดับดี (คะแนนเฉลี่ยเท่ากับ 3.82) เมื่อพิจารณารายยุทธศาสตร์ พบว่า ทั้ง 5 ยุทธศาสตร์มีผลการดำเนินงานที่มีความสำเร็จของแผนยุทธศาสตร์อยู่ในระดับดี โดยยุทธศาสตร์ที่มีคะแนนเฉลี่ยของผลการดำเนินงานมากที่สุด คือ ยุทธศาสตร์ที่ 3 คะแนนเฉลี่ยเท่ากับ 4.47 รองลงมา ได้แก่ ยุทธศาสตร์ที่ 4 คะแนนเฉลี่ยเท่ากับ 4.28 ยุทธศาสตร์ที่ 1 คะแนนเฉลี่ยเท่ากับ 3.74 ยุทธศาสตร์ที่ 2 คะแนนเฉลี่ยเท่ากับ 3.73 และ ยุทธศาสตร์ที่ 5 คะแนนเฉลี่ยเท่ากับ 3.52 ตามลำดับ ดังแสดงในแผนภูมิที่ 3-2



แผนภูมิที่ 3-2 แสดงคะแนนเฉลี่ยของผลการดำเนินงาน และระดับความสำเร็จของแผนยุทธศาสตร์ จำแนกตามยุทธศาสตร์



ตารางที่ 3-3 ผลการดำเนินงานตามตัวชี้วัดของแผนยุทธศาสตร์ มหาวิทยาลัยวงษ์ชวลิตกุล ปีการศึกษา 2562 (มิถุนายน 2562 – พฤษภาคม 2563)

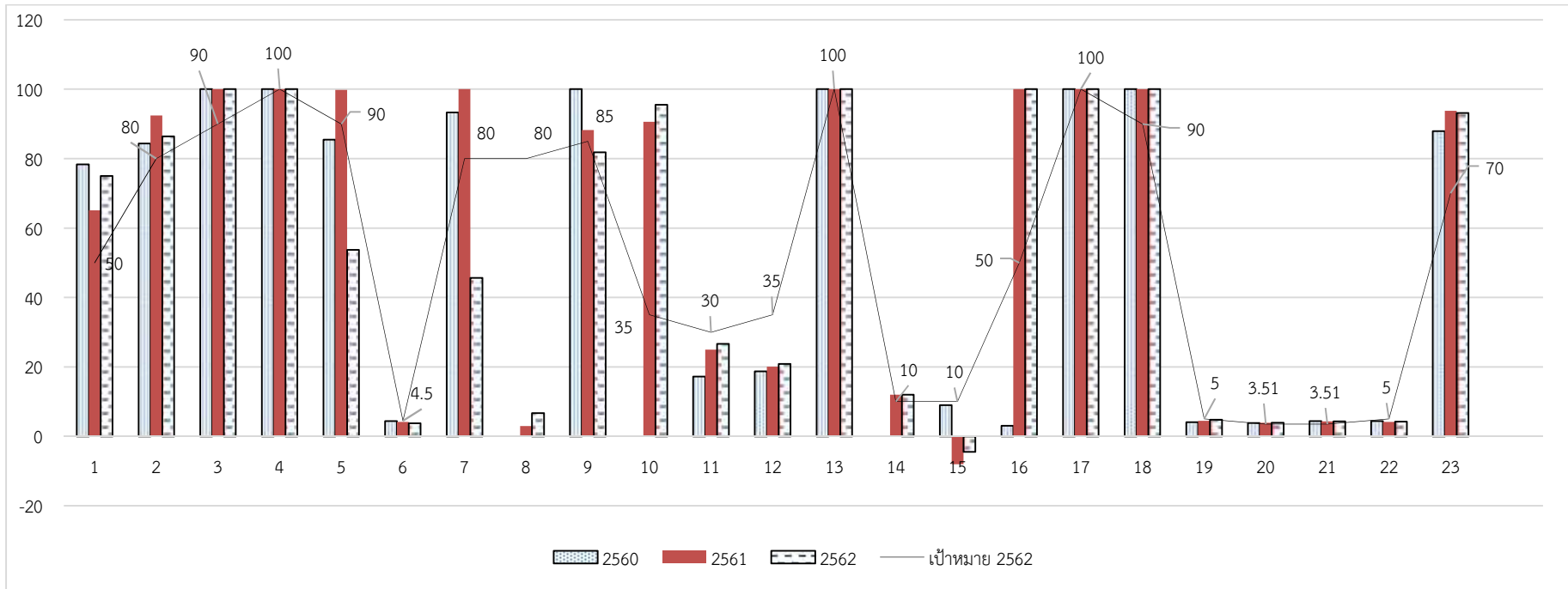
ยุทธศาสตร์ที่ 1 ผลผลิตบัณฑิต สอนความต้องการของสังคมและตลาดแรงงาน

| กลยุทธ์สำหรับการพัฒนา                                                                             | ดัชนีชี้วัด                                                                               | เป้าหมาย<br>ปี 2562 | ผลการดำเนินงาน |       |       | บรรลุ (✓)    | ค่าคะแนนของ<br>ผลการดำเนินงาน | ผู้รับผิดชอบ/<br>ผู้รายงานผล                                                               |
|---------------------------------------------------------------------------------------------------|-------------------------------------------------------------------------------------------|---------------------|----------------|-------|-------|--------------|-------------------------------|--------------------------------------------------------------------------------------------|
|                                                                                                   |                                                                                           |                     | 2560           | 2561  | 2562  | ไม่บรรลุ (✗) |                               |                                                                                            |
| 1.1.1 ส่งเสริม/สนับสนุน<br>การทบทวนวิชาชีพให้กับ<br>นักศึกษาชั้นปีสุดท้าย                         | 1. ร้อยละของนักศึกษาสอบผ่านใบประกอบ<br>วิชาชีพ                                            | ร้อยละ<br>50        | 78.31          | 65.11 | 75    | ✓            | 5                             | คณะวิชา (พยาบาล<br>ศาสตร์)                                                                 |
| 1.1.2 ส่งเสริม/สนับสนุนให้<br>นักศึกษาเข้าร่วมฝึกงานในสถาน<br>ประกอบการ/สถานศึกษา                 | 2. ร้อยละของบัณฑิตที่มีงานทำ                                                              | ร้อยละ<br>80        | 84.37          | 92.42 | 86.38 | ✓            | 4                             | สำนักวิจัยและบริการ-<br>วิชาการ                                                            |
|                                                                                                   | 3. ร้อยละของหลักสูตรที่บูรณาการการเรียนการ<br>สอนกับการทำงาน                              | > ร้อยละ<br>90      | 100            | 100   | 100   | ✓            | 5                             | งานสหกิจศึกษา                                                                              |
| 1.1.3 ส่งเสริม/สนับสนุนให้<br>นักศึกษามีความพร้อมด้าน<br>วิชาการและวิชาชีพ ก่อนสำเร็จ<br>การศึกษา | 4. ร้อยละคณะวิชาที่มีโครงการ/กิจกรรมที่เตรียม<br>ความพร้อมด้านวิชาการและวิชาชีพ           | ร้อยละ<br>100       | 100            | 100   | 100   | ✓            | 5                             | คณะวิชา<br>งานสหกิจศึกษา                                                                   |
|                                                                                                   | 5. ร้อยละของผู้สำเร็จการศึกษาจบการศึกษาตาม<br>หลักสูตรในระยะเวลาที่กำหนด (ระดับปริญญาตรี) | > ร้อยละ<br>90      | 85.49          | 99.81 | 53.70 | ✗            | 1                             | งานบริการการศึกษา                                                                          |
| 1.1.4 ส่งเสริม สนับสนุน<br>การจัดกิจกรรมพัฒนาการศึกษา<br>แก่นักศึกษา                              | 6. คะแนนการประกันคุณภาพผลที่เกิดกับนักศึกษา<br>(ระดับสถาบัน ตบช.ที่ 1.4 และ ตบช.ที่ 1.5)  | 4.5<br>คะแนน        | 4.43           | 4.16  | 3.76  | ✗            | 3.76                          | คณะวิชา                                                                                    |
| 1.2.1 ส่งเสริม/สนับสนุน ให้<br>นักศึกษาเข้าร่วมการพัฒนา<br>วิชาการ/วิชาชีพ อย่างต่อเนื่อง         | 7. ร้อยละของนักศึกษาระดับบัณฑิตศึกษาเข้าร่วม<br>ประชุมวิชาการ                             | ร้อยละ<br>80        | 93.33          | 100   | 45.67 | ✗            | 1                             | คณะวิชาที่เปิดสอน<br>ระดับบัณฑิตศึกษา<br>(วิศวกรรมศาสตร์,<br>ศึกษาศาสตร์,<br>บริหารธุรกิจ) |

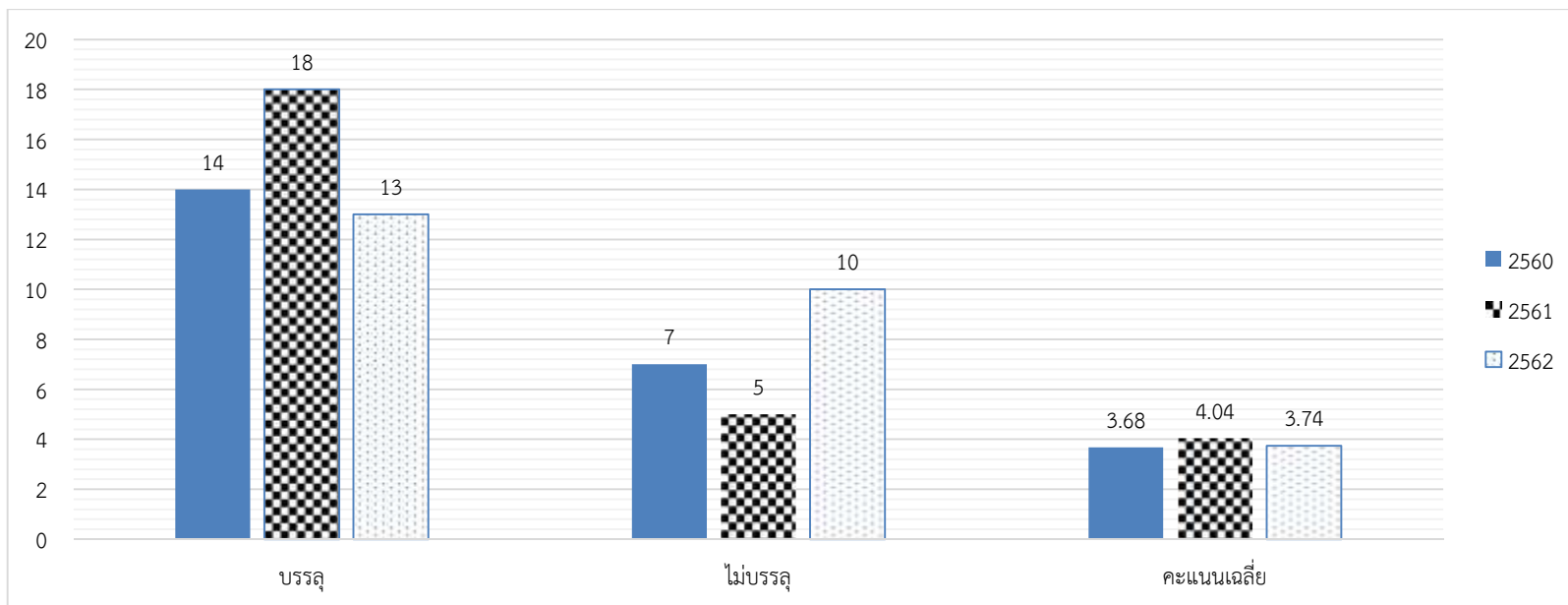
| กลยุทธ์สำหรับการพัฒนา                                                                                                                                                          | ดัชนีชี้วัด                                                                                                                                                         | เป้าหมายปี 2562 | ผลการดำเนินงาน                         |                         |                        | บรรลุ (✓)    | ค่าคะแนนของผลการดำเนินงาน | ผู้รับผิดชอบ/ผู้รายงานผล                                                      |
|--------------------------------------------------------------------------------------------------------------------------------------------------------------------------------|---------------------------------------------------------------------------------------------------------------------------------------------------------------------|-----------------|----------------------------------------|-------------------------|------------------------|--------------|---------------------------|-------------------------------------------------------------------------------|
|                                                                                                                                                                                |                                                                                                                                                                     |                 | 2560                                   | 2561                    | 2562                   | ไม่บรรลุ (✗) |                           |                                                                               |
| 1.2.2 งานสนับสนุนและส่งเสริมให้ผลงานของนักศึกษาบัณฑิตศึกษา และผู้สำเร็จการศึกษาระดับปริญญาตรีปริญญาโท และปริญญาเอก ได้รับความยอมรับ ตีพิมพ์ หรือเผยแพร่ ในระดับชาติและนานาชาติ | 8. ร้อยละของบทความจากวิทยานิพนธ์ปริญญาโทที่ตีพิมพ์เผยแพร่ในวารสารที่ขึ้นฐาน TCI (กลุ่มที่ 1 และกลุ่มที่ 2) หรือวารสารนานาชาติ ต่อจำนวนวิทยานิพนธ์ปริญญาโททั้งหมด    | ≥ร้อยละ 80      | 0<br>(56 บทความ Proceeding ร้อยละ 100) | 2.94<br>(1/27 บทความ)   | 6.67<br>(3/45 บทความ)  | ✗            | 1                         | คณะวิชาที่เปิดสอนระดับบัณฑิตศึกษา (วิศวกรรมศาสตร์, ศึกษาศาสตร์, บริหารธุรกิจ) |
|                                                                                                                                                                                | 9. ร้อยละของบทความจากวิทยานิพนธ์ปริญญาเอกที่ตีพิมพ์เผยแพร่ในวารสารที่ขึ้นฐาน TCI (กลุ่มที่ 1 และ กลุ่มที่ 2) หรือวารสารนานาชาติ ต่อจำนวนวิทยานิพนธ์ปริญญาเอกทั้งหมด | ≥ร้อยละ 85      | 100<br>(21 บทความ)                     | 88.24<br>(15/17 บทความ) | 81.82<br>(9/11 บทความ) | ✗            | 3                         |                                                                               |
| 1.3.1 สรรหา ส่งเสริมและสนับสนุน อาจารย์ประจำให้มีคุณสมบัติตามเกณฑ์มาตรฐาน                                                                                                      | 10. ร้อยละของอาจารย์ที่มีคุณสมบัติเป็นไปตามเกณฑ์ สกอ.                                                                                                               | ร้อยละ 35       | NA                                     | 90.62                   | 95.48                  | ✓            | 5                         | คณะวิชา                                                                       |
|                                                                                                                                                                                | 11. ร้อยละของอาจารย์ที่มีคุณวุฒิปริญญาเอก                                                                                                                           | ร้อยละ 30       | 17.26                                  | 25                      | 26.67                  | ✗            | 3                         | คณะวิชา<br>สำนักอธิการบดี                                                     |
|                                                                                                                                                                                | 12. ร้อยละอาจารย์ที่ได้รับตำแหน่งทางวิชาการ                                                                                                                         | ร้อยละ 35       | 18.74                                  | 20.09                   | 20.89                  | ✗            | 2                         | คณะวิชา<br>สำนักอธิการบดี                                                     |
| 1.4.1 การพัฒนาและปรับปรุงหลักสูตรให้ตอบสนองความต้องการของสังคมและตลาดแรงงาน (WIL)                                                                                              | 13. ร้อยละของหลักสูตรที่ได้มาตรฐานต่อหลักสูตรทั้งหมด                                                                                                                | ร้อยละ 100      | 100                                    | 100                     | 100                    | ✓            | 5                         | คณะวิชา<br>งานวิชาการ                                                         |
|                                                                                                                                                                                | 14. จำนวนหลักสูตรระยะสั้น และ/หรือหลักสูตรต่อยอด 1 ปี, 2 ปี และ/หรือหลักสูตรใดๆ มีในทศวรรษศึกษาเพิ่มขึ้นร้อยละ 20 ต่อปี (ที่มีผู้เรียนสูงกว่าจุดคุ้มทุน)            | หลักสูตร 10     | NA                                     | 12                      | 12                     | ✓            | 5                         | งานวิชาการ<br>คณะวิชา                                                         |
|                                                                                                                                                                                | 15. ผลประกอบการรวมของแต่ละคณะ/มหาวิทยาลัย มีประสิทธิผลดีขึ้นจากปีก่อนหน้า ร้อยละ 10 (เพิ่มรายได้ ลดรายจ่าย)                                                         | ร้อยละ 10       | 9                                      | -8                      | -4.50                  | ✗            | 0                         | คณะวิชา<br>สำนักการคลัง                                                       |

| กลยุทธ์สำหรับการพัฒนา                                                                                                                                                                                     | ดัชนีชี้วัด                                                                                                                             | เป้าหมายปี 2562 | ผลการดำเนินงาน |      |      | บรรลุ (✓)    | ค่าคะแนนของผลการดำเนินงาน | ผู้รับผิดชอบ/<br>ผู้รายงานผล |
|-----------------------------------------------------------------------------------------------------------------------------------------------------------------------------------------------------------|-----------------------------------------------------------------------------------------------------------------------------------------|-----------------|----------------|------|------|--------------|---------------------------|------------------------------|
|                                                                                                                                                                                                           |                                                                                                                                         |                 | 2560           | 2561 | 2562 | ไม่บรรลุ (✗) |                           |                              |
| 1.4.1 การพัฒนาและปรับปรุงหลักสูตรให้ตอบสนองความต้องการของสังคมและตลาดแรงงาน (WIL) (ต่อ)                                                                                                                   | 16. ร้อยละของหลักสูตรที่ตอบสนองความต้องการของสังคมและตลาดแรงงาน (WIL)                                                                   | >ร้อยละ 50      | 3.03           | 100  | 100  | ✓            | 5                         | คณะวิชา<br>งานสหกิจศึกษา     |
| 1.4.2 ปรับปรุงหลักสูตรการเรียนการสอนให้เป็นไปตามกรอบมาตรฐานการศึกษาและวิชาชีพ                                                                                                                             | 17. ร้อยละของหลักสูตรที่ได้มาตรฐานตามกรอบมาตรฐานคุณวุฒิระดับอุดมศึกษาแห่งชาติ (TQF)                                                     | ร้อยละ 100      | 100            | 100  | 100  | ✓            | 5                         | งานวิชาการ<br>คณะวิชา        |
| 1.4.3 พัฒนาหลักสูตรให้มีความทันสมัยหรือเหมาะสมเพื่อสร้างความพร้อมเข้าสู่ยุคประเทศไทย 4.0                                                                                                                  | 18. ร้อยละของหลักสูตรได้มาตรฐานและได้รับการรับรองจาก สกอ.และสภาวิชาชีพ                                                                  | ≥ร้อยละ 90      | 100            | 100  | 100  | ✓            | 5                         | คณะวิชา<br>งานวิชาการ        |
| 1.5.1 จัดระบบอาจารย์ที่ปรึกษาที่มีประสิทธิภาพ<br>1.5.2 จัดบริการเตรียมความพร้อมเพื่อพัฒนานักศึกษาอย่างเป็นระบบ<br>1.5.3 จัดบริการให้ข้อมูลและความรู้ที่เป็นประโยชน์แก่ศิษย์เก่า ผ่านทางสื่ออิเล็กทรอนิกส์ | 19. คะแนนการจัดบริการนักศึกษาตามเกณฑ์ สกอ.<br>- การให้คำปรึกษา<br>- การให้ข้อมูลแก่นักศึกษาปัจจุบันและศิษย์เก่า<br>- การเตรียมความพร้อม | 5 คะแนน         | 4.10           | 4.46 | 4.78 | ✗            | 4.78                      | คณะวิชา                      |
| 1.5.4 จัดบริการสิ่งสนับสนุนการเรียนรู้ด้านต่างๆ เพื่อสนับสนุนการเรียนการสอน                                                                                                                               | 20. คะแนนการประเมินความพึงพอใจของนักศึกษาต่อสิ่งสนับสนุนการเรียนรู้                                                                     | ≥ 3.51<br>คะแนน | 3.84           | 3.91 | 3.95 | ✓            | 3.95                      | สำนักวิจัยฯ                  |

| กลยุทธ์สำหรับการพัฒนา                                                   | ดัชนีชี้วัด                                                                                                            | เป้าหมายปี 2562 | ผลการดำเนินงาน |                |                | บรรลุ (✓)    | ค่าคะแนนของผลการดำเนินงาน | ผู้รับผิดชอบ/ผู้รายงานผล |
|-------------------------------------------------------------------------|------------------------------------------------------------------------------------------------------------------------|-----------------|----------------|----------------|----------------|--------------|---------------------------|--------------------------|
|                                                                         |                                                                                                                        |                 | 2560           | 2561           | 2562           | ไม่บรรลุ (✗) |                           |                          |
| 1.5.5 ผลิตนักศึกษาและบัณฑิตที่สอดคล้องตามอัตลักษณ์ของมหาวิทยาลัย        | 21. ค่าคะแนนเฉลี่ยของระดับความพึงพอใจต่อบัณฑิตของผู้ใช้บัณฑิต/คะแนนการประเมินคุณลักษณะบัณฑิตตามอัตลักษณ์ของมหาวิทยาลัย | ≥ 3.51<br>คะแนน | 4.42           | 4.30           | 4.32           | ✓            | 4.32                      | สำนักวิจัยฯ              |
| 1.5.6 จัดกิจกรรมให้ความรู้และทักษะการประกันคุณภาพ                       | 22. ระดับคุณภาพของบัณฑิตปริญญาตรีตามกรอบมาตรฐานคุณวุฒิระดับอุดมศึกษาแห่งชาติ (เต็ม 5)                                  | 5 คะแนน         | 4.41           | 4.17           | 4.28           | ✗            | 4.28                      | คณะวิชา                  |
| 1.6.1 จัดโครงการบูรณาการการจัดกิจกรรมการเรียนรู้กับกิจกรรมพัฒนานักศึกษา | 23. ร้อยละของหลักสูตรที่มีกิจกรรมบูรณาการการจัดกิจกรรมการเรียนรู้กับกิจกรรมพัฒนานักศึกษา                               | ร้อยละ 70       | 87.91          | 93.75          | 93.10          | ✓            | 5                         | คณะวิชา                  |
|                                                                         | <b>จำนวนตัวชี้วัดที่ประเมินความสำเร็จ</b>                                                                              |                 | 21             | 23             | 23             |              |                           |                          |
|                                                                         | <b>บรรลุเป้าหมาย</b>                                                                                                   |                 | 14<br>(66.67%) | 18<br>(78.26%) | 13<br>(56.52%) |              |                           |                          |
|                                                                         | <b>ไม่บรรลุเป้าหมาย</b>                                                                                                |                 | 7<br>(33.33%)  | 5<br>(21.74%)  | 10<br>(43.48%) |              |                           |                          |
|                                                                         | <b>คะแนนเฉลี่ยของผลการดำเนินงานยุทธศาสตร์ที่ 1</b>                                                                     |                 | 3.68<br>(ดี)   | 4.04<br>(ดี)   | 3.74<br>(ดี)   |              |                           |                          |



แผนภูมิที่ 3-3 แสดงผลการดำเนินงานตามตัวชี้วัดของยุทธศาสตร์ที่ 1 ปีการศึกษา 2560-2562



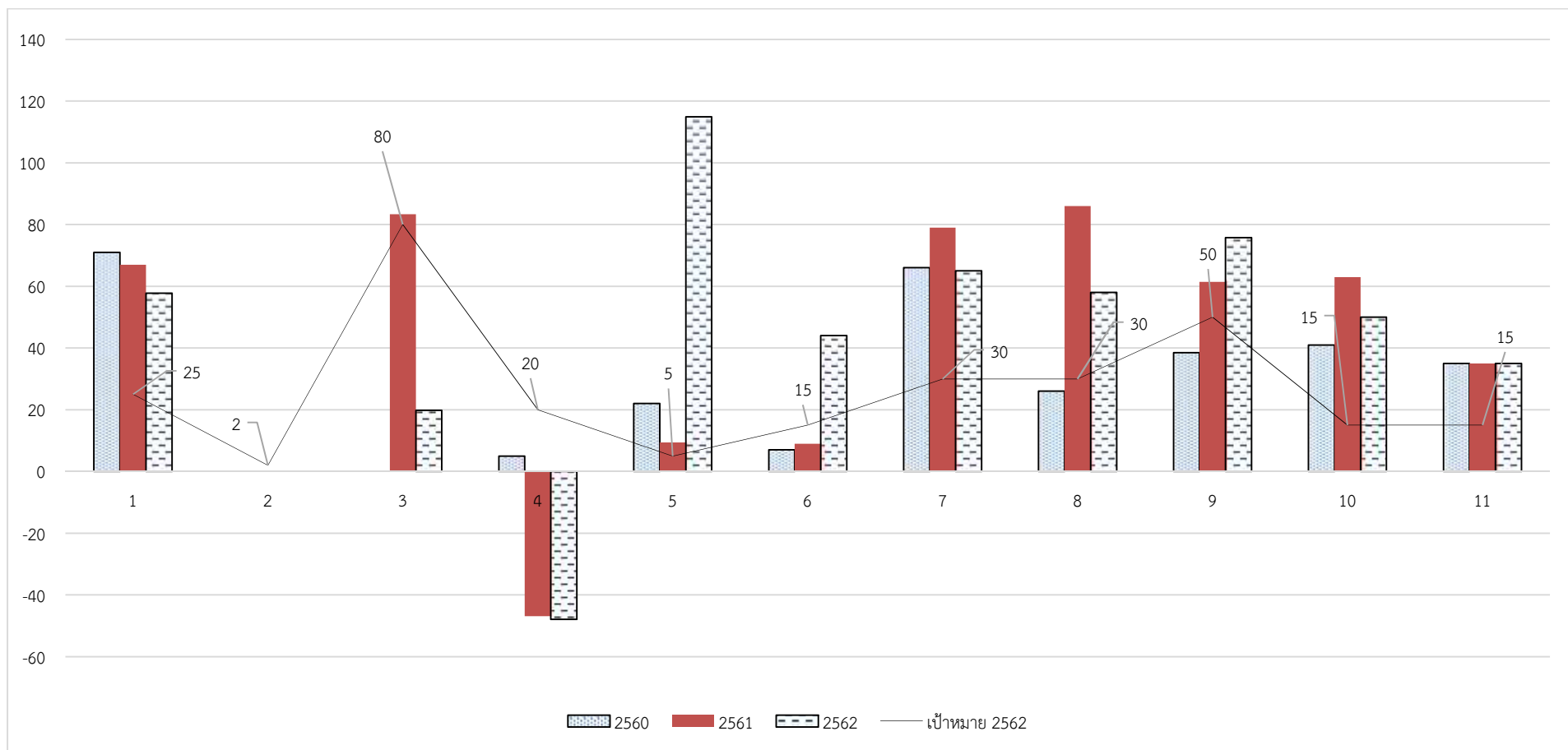
แผนภูมิที่ 3-4 แสดงจำนวนตัวชี้วัดจำแนกตามผลการดำเนินงาน และคะแนนเฉลี่ยของผลการดำเนินงานของยุทธศาสตร์ที่ 1 ปีการศึกษา 2560-2562

ยุทธศาสตร์ที่ 2 พัฒนาคุณภาพงานวิจัย สอดคล้องความต้องการของสังคม

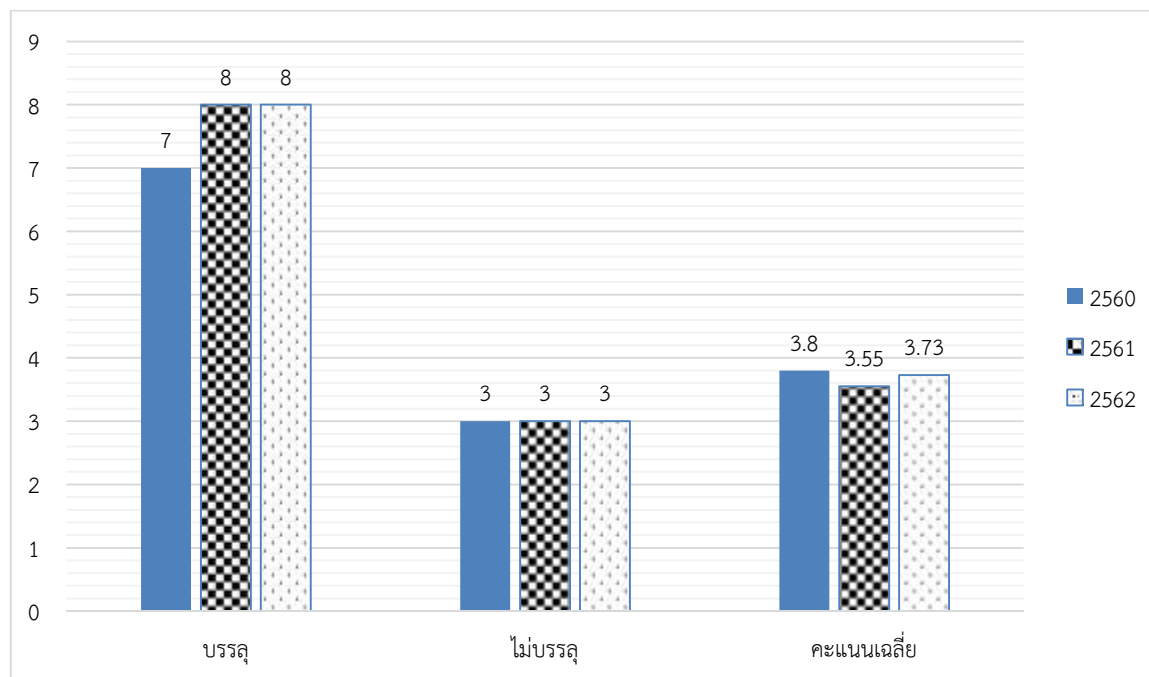
| กลยุทธ์สำหรับการพัฒนา                                                                                                                                                   | ดัชนีชี้วัด                                                                 | เป้าหมายปี 2562 | ผลการดำเนินงาน        |                        |                           | บรรลุ (✓)    | ค่าคะแนนของผลการดำเนินงาน | ผู้รับผิดชอบ           |
|-------------------------------------------------------------------------------------------------------------------------------------------------------------------------|-----------------------------------------------------------------------------|-----------------|-----------------------|------------------------|---------------------------|--------------|---------------------------|------------------------|
|                                                                                                                                                                         |                                                                             |                 | 2560                  | 2561                   | 2562                      | ไม่บรรลุ (✗) |                           |                        |
| 2.1.1 ส่งเสริมและสนับสนุนให้มีการตีพิมพ์เผยแพร่ผลงานวิจัย/สร้างสรรค์ทั้งระดับชาติและนานาชาติ เช่น จัดหาแหล่งตีพิมพ์พัฒนางานวิจัยและผลงานวิชาการเผยแพร่/นำเสนอผลงานวิจัย | 1. ร้อยละของจำนวนผลงานวิชาการต่อจำนวนอาจารย์ประจำ                           | ร้อยละ 25       | 71<br>(160 ผลงาน)     | 66.96<br>(150 ผลงาน)   | 57.77<br>(121 ผลงาน)      | ✓            | 5                         | คณะวิชา<br>สำนักวิจัยฯ |
|                                                                                                                                                                         | 2. วารสารวิชาการมหาวิทยาลัยวงษ์ชวลิตกุลอยู่ในฐาน TCI                        | TCI 2           | 0                     | ยังไม่เข้า             | ยังไม่เข้า                | ✗            | 0                         | สำนักวิจัยฯ            |
|                                                                                                                                                                         | 3. ร้อยละของผลงานวิชาการตีพิมพ์ในฐานข้อมูลระดับ TCI ขึ้นไป                  | ร้อยละ 80       | NA                    | 83.33                  | 19.83                     | ✗            | 1                         | สำนักวิจัยฯ            |
| 2.1.2 สนับสนุนการสร้างนวัตกรรม การวิจัย การประกวดหรือยกย่องผู้มีผลงานตีพิมพ์หรือเผยแพร่ดีเด่น                                                                           | 4. ร้อยละของเงินทุนวิจัยต่ออาจารย์ประจำเพิ่มขึ้น                            | ร้อยละ 20       | 5                     | -46.88                 | -47.92                    | ✗            | 0                         | คณะวิชา<br>สำนักวิจัยฯ |
|                                                                                                                                                                         | 5. ร้อยละของเงินทุนวิจัยจากแหล่งทุนภายนอกเพิ่มขึ้น                          | ร้อยละ 5        | 22<br>(1,180,300 บาท) | 9.4<br>(1,291,100 บาท) | 114.90<br>(2,774,547 บาท) | ✓            | 5                         | คณะวิชา<br>สำนักวิจัยฯ |
| 2.1.3 ส่งเสริมการนำผลงานวิจัยและนวัตกรรมที่ช่วยพัฒนาสังคมและท้องถิ่นและเผยแพร่สู่สาธารณชนให้ความสำคัญกับงานวิจัยที่นำไปใช้ประโยชน์ได้                                   | 6. จำนวนงานวิจัยที่ถูกนำไปใช้ประโยชน์เชิงพาณิชย์หรือเชิงวิชาการ             | จำนวน 15        | 7                     | 9                      | 44                        | ✓            | 5                         | คณะวิชา<br>สำนักวิจัยฯ |
|                                                                                                                                                                         | 7. จำนวนผลงานวิจัยที่ได้รับการวิเคราะห์สังเคราะห์เพื่อเผยแพร่สู่สาธารณชน    | จำนวน 30        | 66                    | 79                     | 65                        | ✓            | 5                         | คณะวิชา                |
| 2.1.4 ส่งเสริมและสนับสนุนการบูรณาการงานวิจัยหรืองานสร้างสรรค์กับการจัดการเรียนการสอนและการบริการวิชาการ                                                                 | 8. จำนวนงานวิจัยหรืองานสร้างสรรค์กับการจัดการเรียนการสอนและการบริการวิชาการ | จำนวน 30        | 26                    | 86                     | 58                        | ✓            | 5                         | คณะวิชา<br>สำนักวิจัยฯ |

| กลยุทธ์สำหรับการพัฒนา                                                                                                                                         | ดัชนีชี้วัด                                                                                           | เป้าหมายปี<br>2562 | ผลการดำเนินงาน |              |              | บรรลุ (✓)    | ค่าคะแนนของ<br>ผลการดำเนินงาน | ผู้รับผิดชอบ           |
|---------------------------------------------------------------------------------------------------------------------------------------------------------------|-------------------------------------------------------------------------------------------------------|--------------------|----------------|--------------|--------------|--------------|-------------------------------|------------------------|
|                                                                                                                                                               |                                                                                                       |                    | 2560           | 2561         | 2562         | ไม่บรรลุ (✗) |                               |                        |
| 2.2.1 พัฒนาศักยภาพของนักวิจัย<br>- ด้านการเขียนเค้าโครง การวิจัย<br>- ด้านการเขียน Manuscript<br>- ด้านการบริหารการวิจัย<br>- จัดศูนย์ให้คำปรึกษาด้านการวิจัย | 9. ร้อยละของอาจารย์ใหม่ที่เข้าพัฒนาศักยภาพด้านการวิจัย                                                | ร้อยละ<br>50       | 38.46          | 61.43        | 75.76        | ✓            | 5                             | คณะวิชา<br>สำนักวิจัยฯ |
|                                                                                                                                                               | 10. จำนวนอาจารย์ที่แลกเปลี่ยนเรียนรู้การทำวิจัยกับหน่วยงานวิจัยและสถาบันศึกษาต่างๆทั้งในและต่างประเทศ | จำนวน<br>15        | 41             | 63           | 50           | ✓            | 5                             | คณะวิชา<br>สำนักวิจัยฯ |
| 2.2.2 พัฒนาและสร้างเครือข่ายความร่วมมือในการพัฒนางานวิจัยและงานสร้างสรรค์กับภาครัฐ เอกชน ชุมชนและสังคมทั้งภายในและต่างประเทศ                                  | 11. จำนวนเครือข่ายความร่วมมือในการพัฒนางานวิจัยและงานสร้างสรรค์ทั้งภายในและต่างประเทศ                 | จำนวน<br>15        | 35             | 35           | 35           | ✓            | 5                             | คณะวิชา<br>สำนักวิจัยฯ |
|                                                                                                                                                               | <b>จำนวนตัวชี้วัดที่ประเมินความสำเร็จ</b>                                                             |                    | 10             | 11           | 11           |              |                               |                        |
|                                                                                                                                                               | <b>บรรลุเป้าหมาย</b>                                                                                  |                    | 7<br>(70%)     | 8<br>(73%)   | 8<br>(73%)   |              |                               |                        |
|                                                                                                                                                               | <b>ไม่บรรลุเป้าหมาย</b>                                                                               |                    | 3<br>(30%)     | 3<br>(27)    | 3<br>(27)    |              |                               |                        |
|                                                                                                                                                               | <b>คะแนนเฉลี่ยของผลการดำเนินงานยุทธศาสตร์ที่ 2</b>                                                    |                    | 3.80<br>(ดี)   | 3.55<br>(ดี) | 3.73<br>(ดี) |              |                               |                        |





แผนภูมิที่ 3-5 แสดงผลการดำเนินงานตามตัวชี้วัดของยุทธศาสตร์ที่ 2 ปีการศึกษา 2560-2562



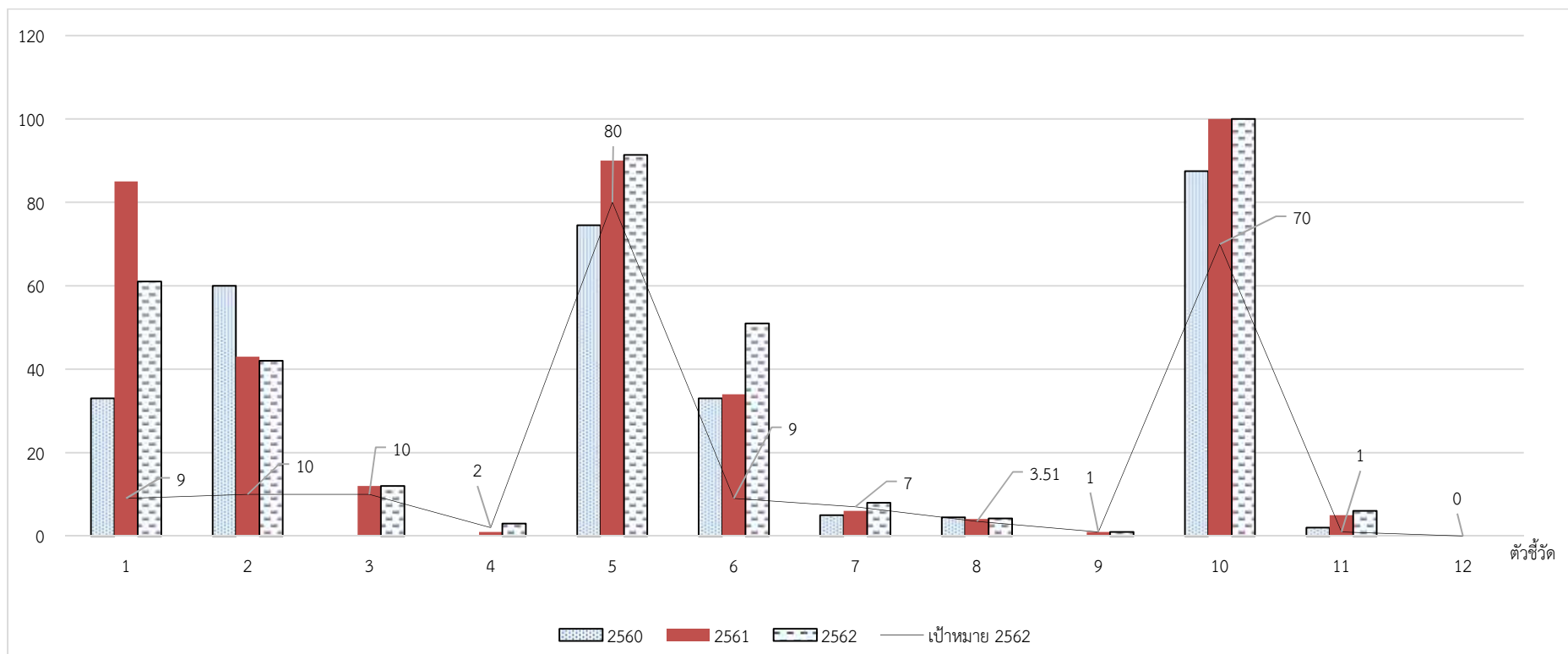
แผนภูมิที่ 3-6 แสดงจำนวนตัวชี้วัดจำแนกตามผลการดำเนินงาน และคะแนนเฉลี่ยของผลการดำเนินงานของยุทธศาสตร์ที่ 2 ปีการศึกษา 2560-2562

ยุทธศาสตร์ที่ 3 ให้บริการวิชาการที่สอดคล้องกับความต้องการของสังคม

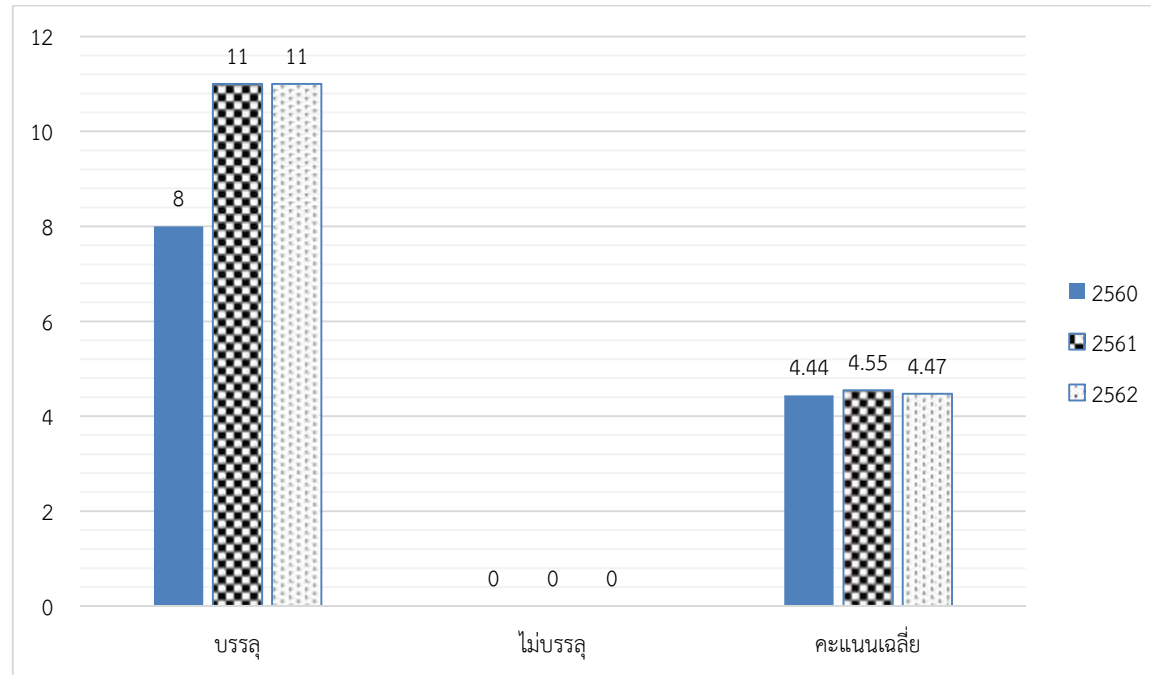
| กลยุทธ์สำหรับการพัฒนา                                                                                                                                                                                           | ดัชนีชี้วัด                                                                  | เป้าหมายปี 2562 | ผลการดำเนินงาน |      |       | บรรลุ (✓)    | ค่าคะแนนของผลการดำเนินงาน | ผู้รับผิดชอบ                            |
|-----------------------------------------------------------------------------------------------------------------------------------------------------------------------------------------------------------------|------------------------------------------------------------------------------|-----------------|----------------|------|-------|--------------|---------------------------|-----------------------------------------|
|                                                                                                                                                                                                                 |                                                                              |                 | 2560           | 2561 | 2562  | ไม่บรรลุ (✗) |                           |                                         |
| 3.1.1 สร้างความเข้มแข็งให้กับเครือข่ายชุมชน<br>1) สร้างความร่วมมือกับชุมชน/สถานประกอบการเป้าหมาย<br>2) เผยแพร่ความรู้ให้บริการวิชาการแก่ผู้ประกอบการและชุมชน<br>3) ประเมินและติดตามการดำเนินงานให้บริการวิชาการ | 1. จำนวนชุมชน /สถานประกอบการที่เข้าร่วมโครงการ                               | จำนวน 9         | 33             | 85   | 61    | ✓            | 5                         | คณะวิชา<br>สำนักวิจัยฯ                  |
|                                                                                                                                                                                                                 | 2. จำนวนครั้งของการให้บริการวิชาการแก่ผู้ประกอบการและชุมชน                   | จำนวน 10        | 60             | 43   | 42    | ✓            | 5                         | คณะวิชา<br>สำนักวิจัยฯ                  |
|                                                                                                                                                                                                                 | 3. จำนวนหลักสูตร/การอบรมระยะสั้น*                                            | จำนวน 10        | NA             | 12   | 12    | ✓            | 5                         | คณะวิชา                                 |
|                                                                                                                                                                                                                 | 4. จำนวนสถานประกอบการที่มีการพัฒนาระดับให้สูงขึ้น                            | จำนวน 2         | NA             | 1    | 3     | ✓            | 5                         | ศูนย์บ่มเพาะ<br>วิสาหกิจ                |
|                                                                                                                                                                                                                 | 5. ร้อยละของผู้เข้าอบรมหรือรับบริการวิชาการจากกลุ่มเป้าหมาย                  | ร้อยละ 80       | 74.52          | 90   | 91.38 | ✓            | 4                         | คณะวิชา<br>สำนักวิจัยฯ                  |
|                                                                                                                                                                                                                 | 6. จำนวนสถานประกอบการ/ชุมชน ที่นำองค์ความรู้จากการบริการวิชาการไปใช้ประโยชน์ | จำนวน 9         | 33             | 34   | 51    | ✓            | 5                         | คณะวิชา<br>สำนักวิจัยฯ                  |
|                                                                                                                                                                                                                 | 7. ร้อยละของอาจารย์แต่ละคณะวิชาเข้าร่วมกิจกรรมบริการวิชาการ                  | ร้อยละ 7        | 5              | 6    | 8     | ✓            | 3                         | สำนักวิจัยฯ                             |
|                                                                                                                                                                                                                 | 8. ความพึงพอใจของสถานประกอบการ/ชุมชน                                         | ≥ 3.51<br>คะแนน | 4.49           | 4.07 | 4.20  | ✓            | 4.20                      | ศูนย์บ่มเพาะ<br>วิสาหกิจ<br>สำนักวิจัยฯ |
|                                                                                                                                                                                                                 | 9. ชุมชนต้นแบบหรือ SME ที่มีความยั่งยืนอย่างน้อย 1 ชุมชน                     | จำนวน 1         | NA             | 1    | 1     | ✓            | 3                         | ศูนย์บ่มเพาะ<br>วิสาหกิจ                |

| กลยุทธ์สำหรับการพัฒนา                             | ดัชนีชี้วัด                                                   | เป้าหมายปี 2562  | ผลการดำเนินงาน |              |           | บรรลุ (✓)    | ค่าคะแนนของผลการดำเนินงาน | ผู้รับผิดชอบ |
|---------------------------------------------------|---------------------------------------------------------------|------------------|----------------|--------------|-----------|--------------|---------------------------|--------------|
|                                                   |                                                               |                  | 2560           | 2561         | 2562      | ไม่บรรลุ (✗) |                           |              |
| 3.1.1 สร้างความเข้มแข็งให้กับเครือข่ายชุมชน (ต่อ) | 10. ร้อยละของคณะวิชาที่เข้าร่วมการบริการวิชาการของมหาวิทยาลัย | ≥ ร้อยละ 70      | 87.5           | 100          | 100       | ✓            | 5                         | สำนักวิจัยฯ  |
|                                                   | 11. ได้แนวปฏิบัติที่ดี 1 เรื่อง                               | จำนวน 1          | 2              | 5            | 6         | ✓            | 5                         | สำนักวิจัยฯ  |
|                                                   | 12. จำนวนงานวิจัยด้านการบริการวิชาการ 4 ชิ้นงาน               | - (เริ่มปี 2563) | -              | -            | -         | NA           | NA                        | สำนักวิจัยฯ  |
|                                                   | <b>จำนวนตัวชี้วัดที่ประเมินความสำเร็จ</b>                     |                  | 8              | 11           | 11        |              |                           |              |
|                                                   | <b>บรรลุเป้าหมาย</b>                                          |                  | 8 (100%)       | 11 (100%)    | 11 (100%) |              |                           |              |
|                                                   | <b>ไม่บรรลุเป้าหมาย</b>                                       |                  | -              | -            | -         |              |                           |              |
|                                                   | <b>คะแนนเฉลี่ยของผลการดำเนินงาน ยุทธศาสตร์ที่ 3</b>           |                  | 4.44 (ดี)      | 4.55 (ดีมาก) | 4.47 (ดี) |              |                           |              |

หมายเหตุ \* เป็นตัวชี้วัดเดียวกันกับจำนวนหลักสูตรระยะสั้น และ/หรือหลักสูตรต่อยอด 1 ปี, 2 ปี และ/หรือหลักสูตรใดๆ มีในทุกคณะวิชาเพิ่มขึ้นร้อยละ 20 ต่อปี (กลยุทธ์ที่ 1.4.2)



แผนภูมิที่ 3-7 แสดงผลการดำเนินงานตามตัวชี้วัดของยุทธศาสตร์ที่ 3 ปีการศึกษา 2560-2562



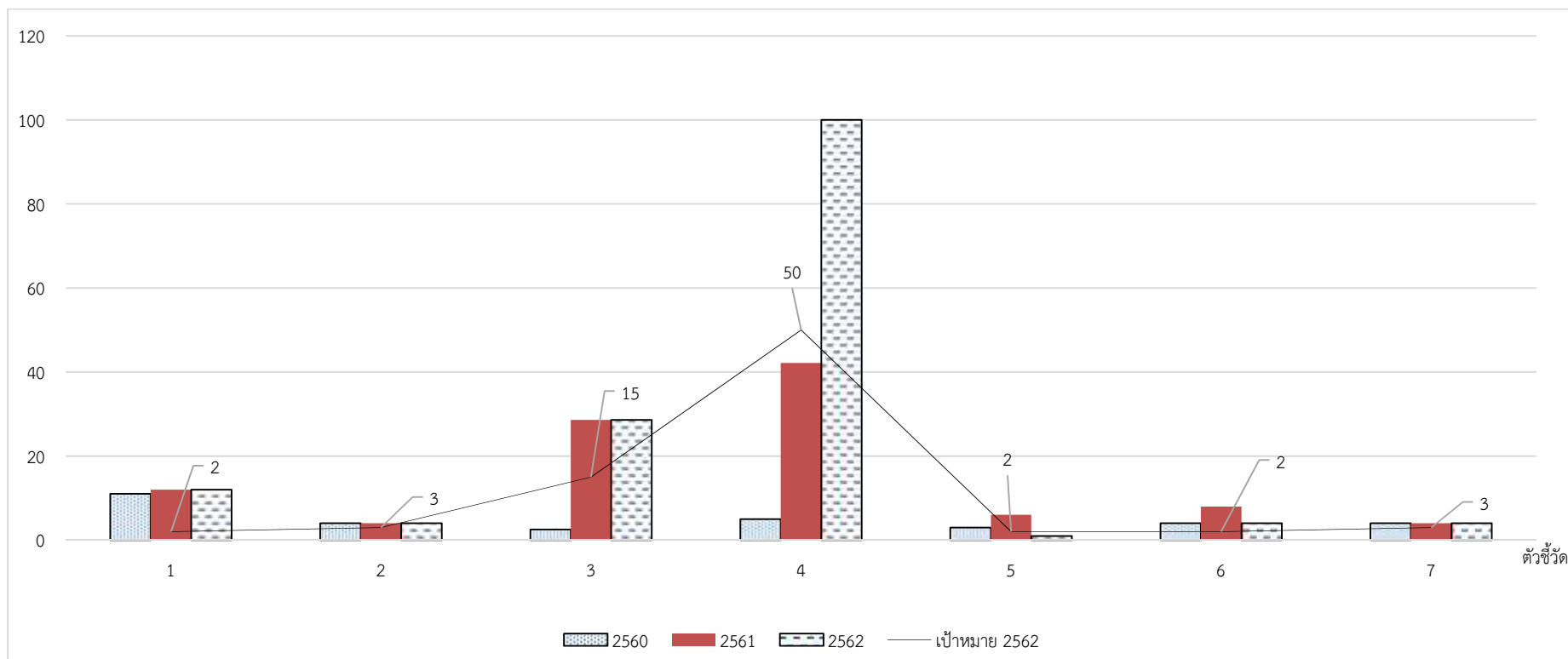
แผนภูมิที่ 3-8 แสดงจำนวนตัวชี้วัดจำแนกตามผลการดำเนินงาน และคะแนนเฉลี่ยของผลการดำเนินงานของยุทธศาสตร์ที่ 3 ปีการศึกษา 2560-2562

ยุทธศาสตร์ที่ 4 ส่งเสริม สนับสนุน การทำนุบำรุงศิลปวัฒนธรรม อนุรักษ์ทรัพยากรธรรมชาติและสิ่งแวดล้อม

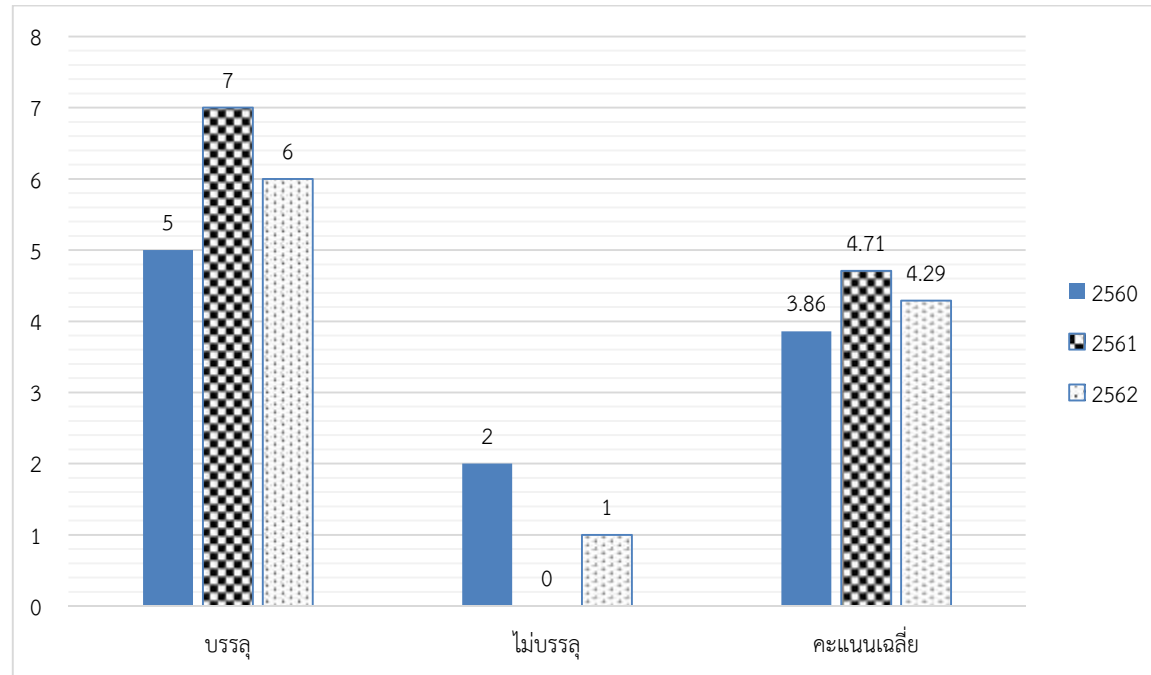
| กลยุทธ์สำหรับการพัฒนา                                                                                                              | ดัชนีชี้วัด                                                                | เป้าหมายปี<br>2562 | ผลการดำเนินงาน |       |       | บรรลุ (✓)    | ค่าคะแนนของ<br>ผลการดำเนินงาน | ผู้รับผิดชอบ                  |
|------------------------------------------------------------------------------------------------------------------------------------|----------------------------------------------------------------------------|--------------------|----------------|-------|-------|--------------|-------------------------------|-------------------------------|
|                                                                                                                                    |                                                                            |                    | 2560           | 2561  | 2562  | ไม่บรรลุ (✗) |                               |                               |
| 4.1.1 มีนโยบายและแผนงานด้านศิลปะและวัฒนธรรมท้องถิ่นซึ่งสนับสนุนและส่งเสริมการจัดกิจกรรมและเผยแพร่ศิลปะและวัฒนธรรม                  | 1. จำนวนโครงการหรือกิจกรรมและการเผยแพร่ศิลปะและวัฒนธรรม                    | จำนวน<br>2         | 11             | 12    | 12    | ✓            | 5                             | คณะวิชา<br>สำนักพัฒนานักศึกษา |
| 4.1.2 สร้างเครือข่ายด้านศิลปวัฒนธรรมในภาคตะวันออกเฉียงเหนือ                                                                        | 2. จำนวนเครือข่ายด้านศิลปะและวัฒนธรรมในภาคตะวันออกเฉียงเหนือที่เพิ่มขึ้น   | จำนวน<br>3         | 4              | 4     | 4     | ✓            | 5                             | คณะวิชา<br>สำนักพัฒนานักศึกษา |
| 4.2.1 กำหนดนโยบายและแผนงานเสริมสร้างมหาวิทยาลัยสีเขียว                                                                             | 3. ร้อยละของโครงการเสริมสร้างมหาวิทยาลัยสีเขียวต่อโครงการในยุทธศาสตร์นี้   | ร้อยละ<br>15       | 2.50           | 28.57 | 28.57 | ✓            | 4                             | คณะวิชา<br>สำนักพัฒนานักศึกษา |
| 4.2.2 สนับสนุนและส่งเสริมการปรับปรุงภูมิทัศน์ภายในมหาวิทยาลัยอย่างมีส่วนร่วม                                                       | 4. ร้อยละของการปรับปรุงภูมิทัศน์ตามเกณฑ์มหาวิทยาลัยสีเขียว                 | ร้อยละ<br>50       | 5              | 42.14 | 100   | ✓            | 5                             | คณะวิชา<br>สำนักพัฒนานักศึกษา |
| 4.2.3 ส่งเสริมให้มีการเผยแพร่ความเป็นมหาวิทยาลัยสีเขียวสู่สากล                                                                     | 5. จำนวนครั้งการประกวดโครงการหรือกิจกรรมที่เกี่ยวข้องกับมหาวิทยาลัยสีเขียว | จำนวน<br>2         | 3              | 6     | 1     | ✗            | 1                             | คณะวิชา<br>สำนักพัฒนานักศึกษา |
| 4.3.1 กำหนดนโยบายและแผนงานการอนุรักษ์ทรัพยากรธรรมชาติและส่งเสริมและสนับสนุนการจัดกิจกรรมการอนุรักษ์ทรัพยากรธรรมชาติอย่างมีส่วนร่วม | 6. จำนวนโครงการหรือกิจกรรมการอนุรักษ์ทรัพยากรธรรมชาติ                      | จำนวน<br>2         | 4              | 8     | 4     | ✓            | 5                             | คณะวิชา<br>สำนักพัฒนานักศึกษา |
| 4.3.2 สร้างเครือข่ายด้านการอนุรักษ์ทรัพยากรธรรมชาติ                                                                                | 7. จำนวนเครือข่ายด้านการอนุรักษ์ทรัพยากรธรรมชาติที่เพิ่มขึ้น               | จำนวน<br>3         | 4              | 4     | 4     | ✓            | 5                             | คณะวิชา<br>สำนักพัฒนานักศึกษา |

| กลยุทธ์สำหรับการพัฒนา | ดัชนีชี้วัด                                     | เป้าหมายปี<br>2562 | ผลการดำเนินงาน |                 |               | บรรลุ (✓)    | ค่าคะแนนของ<br>ผลการดำเนินงาน | ผู้รับผิดชอบ |
|-----------------------|-------------------------------------------------|--------------------|----------------|-----------------|---------------|--------------|-------------------------------|--------------|
|                       |                                                 |                    | 2560           | 2561            | 2562          | ไม่บรรลุ (✗) |                               |              |
|                       | จำนวนตัวชี้วัดที่ประเมินความสำเร็จ              |                    | 7              | 7               | 7             |              |                               |              |
|                       | บรรลุเป้าหมาย                                   |                    | 5<br>(71.43%)  | 7<br>(100%)     | 6<br>(85.71%) |              |                               |              |
|                       | ไม่บรรลุเป้าหมาย                                |                    | 2<br>(28.57%)  | -               | 1<br>(14.26%) |              |                               |              |
|                       | คะแนนเฉลี่ยของผลการดำเนินงาน<br>ยุทธศาสตร์ที่ 4 |                    | 3.86<br>(ดี)   | 4.71<br>(ดีมาก) | 4.29<br>(ดี)  |              |                               |              |





แผนภูมิที่ 3-9 แสดงผลการดำเนินงานตามตัวชี้วัดของยุทธศาสตร์ที่ 4 ปีการศึกษา 2560-2562



แผนภูมิที่ 3-10 แสดงจำนวนตัวชี้วัดจำแนกตามผลการดำเนินงาน และคะแนนเฉลี่ยของผลการดำเนินงานของยุทธศาสตร์ที่ 4 ปีการศึกษา 2560-2562

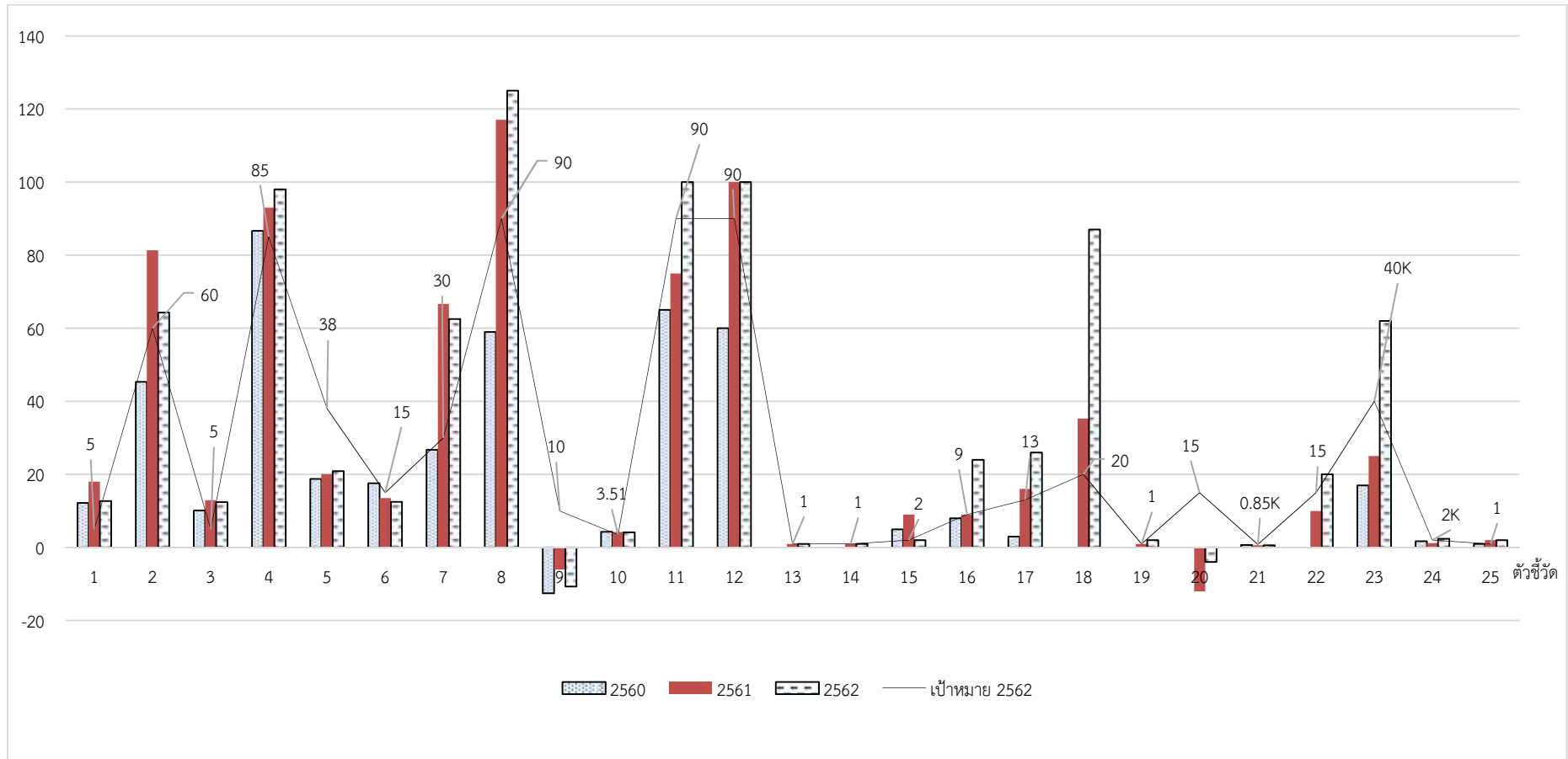
ยุทธศาสตร์ที่ 5 การพัฒนาศักยภาพของบุคลากร ระบบบริหารจัดการสู่ความเป็นเลิศและใช้ทรัพยากรให้มีประสิทธิภาพ

| กลยุทธ์สำหรับการพัฒนา                                                                          | ดัชนีชี้วัด                                                                    | เป้าหมายปี 2562 | ผลการดำเนินงาน |       |                       | บรรลุ (✓)    | ค่าคะแนนของ ผลการดำเนินงาน | ผู้รับผิดชอบ                       |
|------------------------------------------------------------------------------------------------|--------------------------------------------------------------------------------|-----------------|----------------|-------|-----------------------|--------------|----------------------------|------------------------------------|
|                                                                                                |                                                                                |                 | 2560           | 2561  | 2562                  | ไม่บรรลุ (✗) |                            |                                    |
| 5.1.1 ลดการจ้างงานภายนอกในส่วนที่ไม่จำเป็นและพัฒนาทักษะบุคลากรให้ตรงกับงานที่ทำ                | 1. ร้อยละของค่าใช้จ่ายที่ลดลงต่อปี (เทียบกับปีก่อน)                            | ร้อยละ 5        | 12.21          | 18    | เพิ่มขึ้น ร้อยละ 12.7 | ✗            | 0                          | สำนักการคลัง                       |
| 5.1.2 มีหน่วยงานกลาง บริหาร จัดการ ใช้ทรัพยากรร่วมกัน                                          | 2. ร้อยละหน่วยงานหรือคณะมีการใช้ ทรัพยากรร่วมกัน                               | ร้อยละ 60       | 45.33          | 81.32 | 64.28                 | ✓            | 3                          | สำนักอธิการบดี                     |
| 5.2.1 ส่งเสริมและสนับสนุนให้บุคลากร ศึกษาต่อ                                                   | 3. ร้อยละของอาจารย์ศึกษาต่อใน ระดับปริญญาเอก (ต่ออาจารย์ ทั้งหมด)              | ร้อยละ 5        | 10.11          | 12.95 | 12.44                 | ✓            | 4                          | คณะวิชา สำนักอธิการบดี             |
| 5.2.2 ส่งเสริม สนับสนุนให้อาจารย์และ บุคลากรเข้าร่วมประชุม อบรม สัมมนา ในกรอบวิชาการและวิชาชีพ | 4. ร้อยละของบุคลากรทุกสายงาน ได้รับการพัฒนาตามสมรรถนะ                          | ร้อยละ 85       | 86.6           | 92.99 | 98                    | ✓            | 5                          | คณะวิชา สำนักอธิการบดี             |
| 5.2.3 ส่งเสริม สนับสนุนให้อาจารย์ที่ทำ ผลงานทางวิชาการเพื่อดำรงตำแหน่ง ทางวิชาการ              | 5. ร้อยละอาจารย์มีตำแหน่งทาง วิชาการ (ฐานของปี 2559 เป็นร้อยละ 23)             | ร้อยละ 38       | 18.74          | 20.09 | 20.88                 | ✗            | 1                          | คณะวิชา งานวิชาการ สำนักอธิการบดี  |
| 5.3.1 พัฒนาระบบการบริหารทรัพยากร บุคคล                                                         | 6. ร้อยละของบุคลากรลาออกลดลง                                                   | ร้อยละ 15       | 17.55          | 13.55 | 12.50                 | ✗            | 2                          | คณะวิชา สำนักอธิการบดี             |
| 5.3.2 พัฒนาประสิทธิภาพของระบบ การบริหารความเสี่ยง หรือการควบคุม ภายใน การตรวจสอบภายใน          | 7. ร้อยละของจำนวนโครงการ/ กิจกรรมที่เกี่ยวกับการบริหาร จัดการเพื่อลดความเสี่ยง | >ร้อยละ 30      | 26.69          | 66.67 | 62.51                 | ✓            | 5                          | คณะวิชา งานแผนและบริหารความ เสี่ยง |

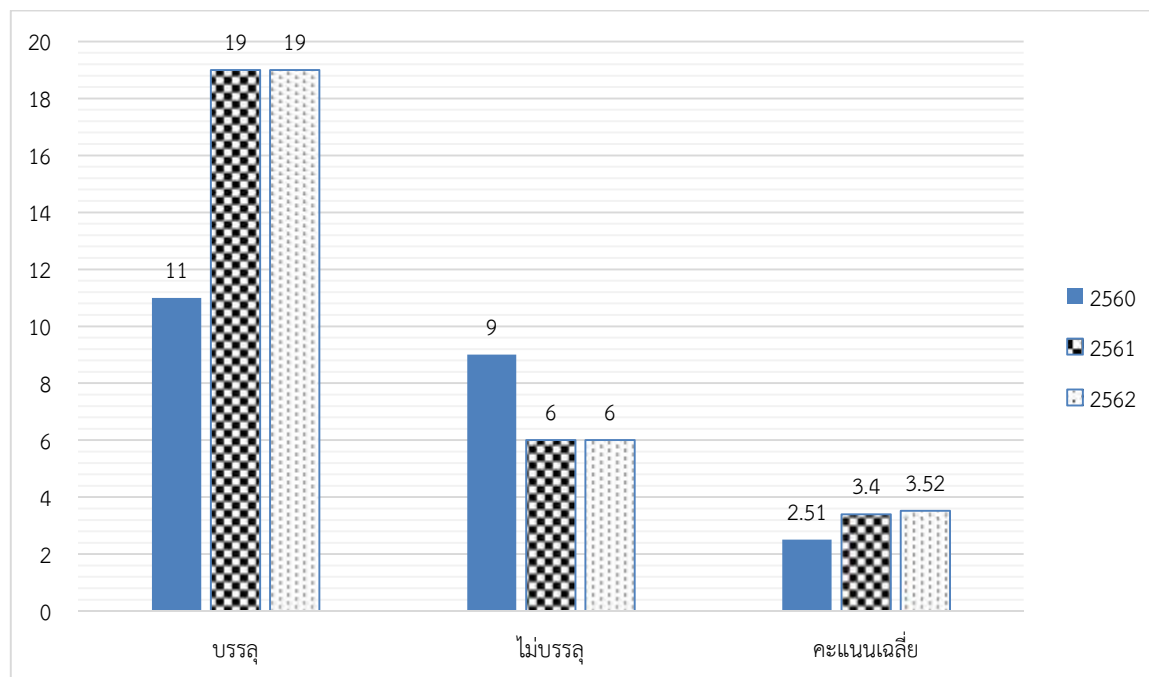
| กลยุทธ์สำหรับการพัฒนา                                                                                              | ดัชนีชี้วัด                                                                                                                                    | เป้าหมายปี<br>2562 | ผลการดำเนินงาน |      |        | บรรลุ (✓)    | ค่าคะแนนของ<br>ผลการดำเนินงาน | ผู้รับผิดชอบ                |
|--------------------------------------------------------------------------------------------------------------------|------------------------------------------------------------------------------------------------------------------------------------------------|--------------------|----------------|------|--------|--------------|-------------------------------|-----------------------------|
|                                                                                                                    |                                                                                                                                                |                    | 2560           | 2561 | 2562   | ไม่บรรลุ (✗) |                               |                             |
| 5.4.1 พัฒนาการบริหารจัดการด้าน<br>ค่าใช้จ่าย                                                                       | 8. ร้อยละของการเบิกจ่ายเงิน<br>งบประมาณของมหาวิทยาลัยเป็นไป<br>ตามแผน                                                                          | ร้อยละ<br>90       | 59             | 117  | 125    | ✓            | 5                             | สำนักการคลัง                |
| 5.4.2 พัฒนาการบริหารจัดการด้าน<br>รายได้เพิ่มประสิทธิภาพการบริหาร<br>จัดการงบประมาณ                                | 9. ร้อยละของรายได้ของมหาวิทยาลัย<br>ต่อปีการศึกษาเพิ่มขึ้น                                                                                     | ร้อยละ<br>10       | -12.5          | -6   | -10.69 | ✗            | 0                             | สำนักการคลัง                |
| 5.5.1 บริหารองค์กรภายใต้หลักธรรมาภิ<br>บาล (Good Governance) ในทุกระดับ                                            | 10. บุคลากรทุกระดับมีความพึงพอใจ<br>ของการบริหารงานตามหลัก<br>ธรรมาภิบาลของผู้บริหาร                                                           | >3.51<br>คะแนน     | 4.29           | 4.22 | 4.13   | ✓            | 4.13                          | สำนักวิจัยฯ                 |
| 5.6.1 มีระบบเทคโนโลยีสารสนเทศที่<br>ทันสมัย                                                                        | 11. ร้อยละความสำเร็จของการ<br>ดำเนินงานตามแผนปฏิบัติการด้าน<br>สารสนเทศ (IT Master Plan)                                                       | ร้อยละ<br>90       | 65             | 75   | 100    | ✓            | 5                             | ศูนย์เทคโนโลยีสารสนเทศ      |
| 5.6.2 มีฐานข้อมูลที่ทันสมัยและ<br>ครบถ้วนทุกยุทธศาสตร์ และ<br>พันธกิจของมหาวิทยาลัยที่สามารถ<br>เชื่อมโยงถึงกันได้ | 12. ร้อยละความครบถ้วนของระบบ<br>สารสนเทศที่ให้ข้อมูลสนับสนุนการ<br>บริหารจัดการและการตัดสินใจตาม<br>องค์ประกอบการประกันคุณภาพ<br>ภายในของ สกอ. | ร้อยละ<br>90       | 60             | 100  | 100    | ✓            | 5                             | งานประกันคุณภาพ<br>การศึกษา |

| กลยุทธ์สำหรับการพัฒนา                           | ดัชนีชี้วัด                                                                                                          | เป้าหมายปี 2562              | ผลการดำเนินงาน |            |                                   | บรรลุ (✓)    | ค่าคะแนนของ ผลการดำเนินงาน | ผู้รับผิดชอบ                                    |
|-------------------------------------------------|----------------------------------------------------------------------------------------------------------------------|------------------------------|----------------|------------|-----------------------------------|--------------|----------------------------|-------------------------------------------------|
|                                                 |                                                                                                                      |                              | 2560           | 2561       | 2562                              | ไม่บรรลุ (✗) |                            |                                                 |
| 5.6.3 การพัฒนามหาวิทยาลัยสู่ Digital University | 13. จำนวนโครงสร้างที่จำเป็น คือ ห้อง smart classroom อย่างน้อย 1 ห้อง                                                | จำนวนห้อง<br>1               | NA             | 1          | 1                                 | ✓            | 3                          | ศูนย์เทคโนโลยีสารสนเทศ                          |
|                                                 | 14. มีห้องสมุดที่เข้าถึงได้ ตลอด 24 ชม. โดยมีฐานข้อมูลวารสาร ตำรา หนังสือ                                            | จำนวนห้อง<br>1               | NA             | 1          | 1                                 | ✓            | 3                          | สำนักบรรณสารและสารสนเทศ                         |
|                                                 | 15. มีระบบโครงข่ายในทุกอาคาร เพื่อให้อาจารย์และนักศึกษาสามารถเข้าถึง Internet ได้                                    | จำนวน Hot Spot<br>2 จุด/ชั้น | 5 จุด/ชั้น     | 9 จุด/ชั้น | 2 จุด/ชั้น/อาคาร (ทั้งหมด 93 จุด) | ✓            | 3                          | ศูนย์เทคโนโลยีสารสนเทศ                          |
|                                                 | 16. จำนวนรายวิชาที่มีการเรียนการสอนทาง e- learning อย่างน้อย 1 วิชา/คณะและเพิ่มขึ้นปีละ 10 %                         | จำนวน รายวิชา<br>9           | 8              | 9          | 24                                | ✓            | 5                          | คณะวิชา<br>งานวิชาการ<br>ศูนย์เทคโนโลยีสารสนเทศ |
|                                                 | 17. จำนวนระบบที่มีการบริหารจัดการผ่านระบบออนไลน์                                                                     | จำนวน ระบบ<br>13             | 3              | 16         | 26                                | ✓            | 5                          | คณะวิชา<br>ศูนย์เทคโนโลยีสารสนเทศ               |
|                                                 | 18. ร้อยละของรายวิชาที่จัดการเรียนการสอนโดยใช้ระบบเทคโนโลยีสารสนเทศ (IT) เช่น Google classroom , Moodle , Office 365 | ร้อยละ<br>20                 | NA             | 35.25      | 87                                | ✓            | 5                          | คณะวิชา                                         |
|                                                 | 19. จำนวนหลักสูตร/หลักสูตรระยะสั้นด้านเทคโนโลยีสารสนเทศ                                                              | จำนวน<br>1                   | NA             | 1          | 2                                 | ✓            | 5                          | งานวิชาการ                                      |

| กลยุทธ์สำหรับการพัฒนา                                                              | ดัชนีชี้วัด                                                                                     | เป้าหมายปี 2562 | ผลการดำเนินงาน  |                 |              | บรรลุ (✓)    | ค่าคะแนนของ ผลการดำเนินงาน | ผู้รับผิดชอบ                                  |
|------------------------------------------------------------------------------------|-------------------------------------------------------------------------------------------------|-----------------|-----------------|-----------------|--------------|--------------|----------------------------|-----------------------------------------------|
|                                                                                    |                                                                                                 |                 | 2560            | 2561            | 2562         | ไม่บรรลุ (✗) |                            |                                               |
| 5.7.1 พัฒนาระบบประชาสัมพันธ์ ภาพลักษณ์ให้เป็นที่รู้จักอย่างกว้างขวาง ในระดับประเทศ | 20. ร้อยละนักศึกษาใหม่ที่เข้าศึกษาใน มหาวิทยาลัยเทียบกับปีการศึกษาที่ผ่านมา                     | >ร้อยละ 15      | 0               | <ร้อยละ12       | <ร้อยละ4     | ✗            | 0                          | ศูนย์บริหารสื่อสารการตลาด สำนักบริการการศึกษา |
|                                                                                    | 21. จำนวนผู้เข้าเรียนเพิ่มขึ้นมากกว่า 10% ต่อปีขึ้นไป (ป.ตรี ป.โท ป.เอก ป.บัณฑิต ผู้ช่วยพยาบาล) | จำนวน 850       | 707             | 623             | 597          | ✗            | 1                          | ศูนย์บริหารสื่อสารการตลาด สำนักบริการการศึกษา |
|                                                                                    | 22. ร้อยละของผู้เข้าชม Website เพิ่มขึ้นต่อปี                                                   | ร้อยละ 15       | NA              | 10              | 20.03        | ✓            | 4                          | ศูนย์เทคโนโลยีสารสนเทศ                        |
|                                                                                    | 23. จำนวนยอด like/follow เพิ่มขึ้น มากกว่า 30% ต่อปี                                            | จำนวน 40,000    | 18,637          | 25,400          | 62,996       | ✓            | 5                          | ศูนย์บริหารสื่อสารการตลาด                     |
|                                                                                    | 24. จำนวนผู้กรอกข้อมูลของผู้สนใจ เข้าศึกษาอย่างน้อย 1,000 คนต่อ ภาคการศึกษา                     | 2,000 คน        | 1,718           | 1,203           | 2,400        | ✓            | 5                          | ศูนย์บริหารสื่อสารการตลาด                     |
|                                                                                    | 25. มีฐานข้อมูลผู้สนใจเข้าศึกษา ภายในปีการศึกษา 2560                                            | มี              | มี              | 2               | 2            | ✓            | 5                          | ศูนย์บริหารสื่อสารการตลาด                     |
|                                                                                    | <b>จำนวนตัวชี้วัดที่ประเมินความสำเร็จ</b>                                                       |                 | 20              | 25              | 25           |              |                            |                                               |
|                                                                                    | <b>บรรลุเป้าหมาย</b>                                                                            |                 | 11<br>(55%)     | 19<br>(76%)     | 19<br>(76%)  |              |                            |                                               |
|                                                                                    | <b>ไม่บรรลุเป้าหมาย</b>                                                                         |                 | 9<br>(45%)      | 6<br>(24%)      | 6<br>(24%)   |              |                            |                                               |
|                                                                                    | <b>คะแนนเฉลี่ยของผลการดำเนินงาน ยุทธศาสตร์ที่ 5</b>                                             |                 | 2.51<br>(พอใช้) | 3.40<br>(พอใช้) | 3.52<br>(ดี) |              |                            |                                               |



แผนภูมิที่ 3-11 แสดงผลการดำเนินงานตามตัวชี้วัดของยุทธศาสตร์ที่ 5 ปีการศึกษา 2560-2562



แผนภูมิที่ 3-12 แสดงจำนวนตัวชี้วัดจำแนกตามผลการดำเนินงาน และคะแนนเฉลี่ยของผลการดำเนินงานของยุทธศาสตร์ที่ 5 ปีการศึกษา 2560-2562



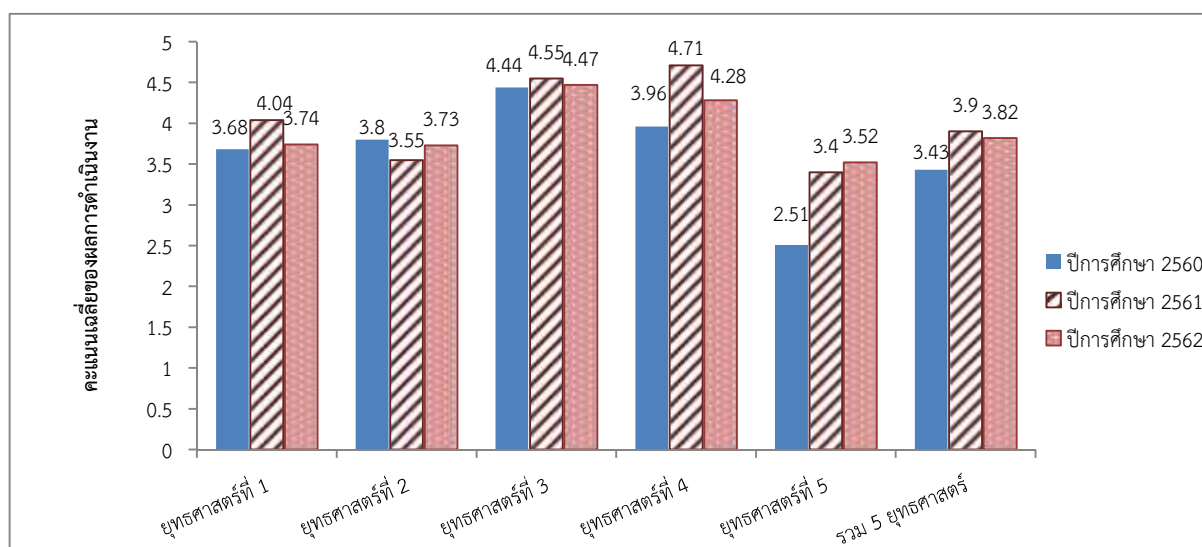
### 3.3 ผลการดำเนินงานตามตัวชี้วัดและความสำเร็จของแผนยุทธศาสตร์ มหาวิทยาลัยวงษ์ชวลิตกุล ปีการศึกษา 2560-2562 (3 ปีย้อนหลัง)

เมื่อเปรียบเทียบระดับความสำเร็จของแผนยุทธศาสตร์ระหว่างปีการศึกษา 2560-2562 จะเห็นว่าระดับความสำเร็จอยู่ในระดับดี มีคะแนนเฉลี่ยของผลการดำเนินงานในภาพรวมเท่ากับ 3.43, 3.90 และ 3.82 ตามลำดับ

แม้ว่าในปีการศึกษา 2562 คะแนนเฉลี่ยของผลการดำเนินงานในภาพรวมจะลดลงจากปีการศึกษา 2561 (ลดลง 0.08 คะแนน) แต่เมื่อพิจารณารายยุทธศาสตร์ พบว่า ยุทธศาสตร์ที่ 5 มีคะแนนเฉลี่ยของผลการดำเนินงานในภาพรวมเท่ากับ 2.51, 3.40 และ 3.52 ซึ่งถือว่าปรับสูงขึ้นอย่างต่อเนื่อง

ตารางที่ 3-4 การเปรียบเทียบผลการประเมินความสำเร็จของแผนยุทธศาสตร์ ปีการศึกษา 2560-2562

| ยุทธศาสตร์                                                                                                 | คะแนนเฉลี่ยของผลการดำเนินงาน/<br>ระดับความสำเร็จของแผนยุทธศาสตร์ |                         |                         |
|------------------------------------------------------------------------------------------------------------|------------------------------------------------------------------|-------------------------|-------------------------|
|                                                                                                            | ปีการศึกษา<br>2560                                               | ปีการศึกษา<br>2561      | ปีการศึกษา<br>2562      |
| ยุทธศาสตร์ที่ 1 ผลิตบัณฑิต สอนองความต้องการของสังคมและตลาดแรงงาน                                           | 3.68<br>ระดับดี                                                  | 4.04<br>ระดับดี         | 3.74<br>ระดับดี         |
| ยุทธศาสตร์ที่ 2 พัฒนาคุณภาพงานวิจัย สอนองความต้องการของสังคม                                               | 3.80<br>ระดับดี                                                  | 3.55<br>ระดับดี         | 3.73<br>ระดับดี         |
| ยุทธศาสตร์ที่ 3 ให้บริการวิชาการที่สอดคล้องต่อความต้องการของสังคม                                          | 4.44<br>ระดับดี                                                  | 4.55<br>ระดับดีมาก      | 4.47<br>ระดับดี         |
| ยุทธศาสตร์ที่ 4 ส่งเสริม สนับสนุน การทำนุบำรุง ศิลปวัฒนธรรม อนุรักษ์ทรัพยากรธรรมชาติและสิ่งแวดล้อม         | 3.96<br>ระดับดี                                                  | 4.71<br>ระดับดีมาก      | 4.28<br>ระดับดี         |
| ยุทธศาสตร์ที่ 5 การพัฒนาศักยภาพของบุคลากร ระบบบริหารจัดการสู่ความเป็นเลิศและการใช้ทรัพยากรให้มีประสิทธิภาพ | 2.51<br>ระดับพอใช้                                               | 3.40<br>ระดับพอใช้      | 3.52<br>ระดับดี         |
| <b>การดำเนินงานในภาพรวม</b>                                                                                | <b>3.43<br/>ระดับดี</b>                                          | <b>3.90<br/>ระดับดี</b> | <b>3.82<br/>ระดับดี</b> |



แผนภูมิที่ 3-13 แสดงคะแนนเฉลี่ยของผลการดำเนินงาน จำแนกตามยุทธศาสตร์ ระหว่างปีการศึกษา 2560-2562

ภาคผนวก

1. ผลการดำเนินโครงการของหน่วยงานจำแนกตามยุทธศาสตร์

ตารางที่ 1.1 ผลการดำเนินโครงการของหน่วยงาน ยุทธศาสตร์ที่ 1 ผลิตภัณฑ์ สนองความต้องการของสังคมและตลาดแรงงาน

| ที่                                                                      | รหัสโครงการ | โครงการ                                     | งบประมาณ                     |                                   |            |                                 |       |                           | การวัดและประเมินผลโครงการ                                                                                                                                                                                                |                                                                                                                                                                                                                                          | บรรลุ<br><input checked="" type="checkbox"/><br>ไม่บรรลุ<br><input checked="" type="checkbox"/> | ปัญหาและข้อเสนอแนะ                                                                                            |
|--------------------------------------------------------------------------|-------------|---------------------------------------------|------------------------------|-----------------------------------|------------|---------------------------------|-------|---------------------------|--------------------------------------------------------------------------------------------------------------------------------------------------------------------------------------------------------------------------|------------------------------------------------------------------------------------------------------------------------------------------------------------------------------------------------------------------------------------------|-------------------------------------------------------------------------------------------------|---------------------------------------------------------------------------------------------------------------|
|                                                                          |             |                                             | ที่เสนอตาม<br>แผนฯ<br>(สภาฯ) | ที่เสนอขอ<br>อนุมัติ<br>ดำเนินการ | ที่ใช้จริง |                                 |       |                           | เป้าหมาย                                                                                                                                                                                                                 | ผลการดำเนินการ                                                                                                                                                                                                                           |                                                                                                 |                                                                                                               |
|                                                                          |             |                                             |                              |                                   | เบิกจ่าย   | ไม่เบิกจ่าย/<br>ให้ มว.จัดหาให้ | งบออม | รวมใช้จริง                |                                                                                                                                                                                                                          |                                                                                                                                                                                                                                          |                                                                                                 |                                                                                                               |
| คณะนิติศาสตร์ มีงบประมาณที่ใช้จ่ายจริงในยุทธศาสตร์ที่ 1 จำนวน 30,629 บาท |             |                                             |                              |                                   |            |                                 |       |                           |                                                                                                                                                                                                                          |                                                                                                                                                                                                                                          |                                                                                                 |                                                                                                               |
| 1                                                                        | นต-1-2      | วัน “รพี” รำลึก                             | 52,950                       | 36,000                            | 5,050      | 4,000                           | 0     | 9,050<br>(คณะ<br>รายงาน)  | 1) นักศึกษาได้เข้าร่วม<br>แข่งขันตอบปัญหากฎหมาย<br>จัดโดยภายนอกอย่างน้อย 2<br>องค์กร<br>2) ผลการแข่งขันผ่าน<br>เข้ารอบแรก/ติด 1 ใน 10<br>ของจำนวนทีมที่แข่งขัน<br>3) นักศึกษาเข้าร่วมพิธีวาง<br>พวงมาลาไม่น้อยกว่า 20 คน | 1) นักศึกษาได้เข้าร่วม<br>แข่งขันตอบปัญหา 2<br>องค์กร (ศาลจังหวัด<br>นครราชสีมา,<br>มหาวิทยาลัยธรรมศาสตร์)<br>2) ผลการแข่งขันที่ศาล<br>จังหวัดฯ ได้ลำดับที่ 21-<br>22, มธ. ได้ลำดับที่ 11<br>3) นักศึกษาเข้าร่วมพิธี<br>วางพวงมาลา 30 คน | <input checked="" type="checkbox"/>                                                             | การเตรียม<br>ความพร้อมมี<br>เวลาค่อนข้าง<br>จำกัด                                                             |
| 2                                                                        | นต-1-8      | Road Of Life<br>ถนนสายชีวิต<br>(เพิ่มเติม)* | -                            | 15,679                            | 11,600     | 9,979                           | 0     | 21,579<br>(คณะ<br>รายงาน) | 1) ผู้เข้าร่วมโครงการมี<br>ความรู้และทักษะการค้นหา<br>ตัวเองและการวางแผนการ<br>ดำเนินชีวิตไม่น้อยกว่า<br>ร้อยละ 70<br>2) ผลสัมฤทธิ์ในการจัดการ<br>เรียนรู้ไม่น้อยกว่าร้อยละ 80                                           | 1) ผู้เข้าร่วมโครงการมี<br>ความรู้และทักษะค้นหา<br>ตนเองและการวางแผน<br>ชีวิต จากการประเมิน<br>คิดเป็นร้อยละ 82<br>2) การฝึกอบรมมีความ<br>สัมฤทธิ์ผล ในการจัดการ<br>เรียนรู้ จากการประเมิน<br>คิดเป็นร้อยละ 82                           | <input checked="" type="checkbox"/>                                                             | 1. ระยะทาง<br>ค่อนข้างไกล<br>ทำให้จัด<br>กิจกรรมได้ไม่<br>เต็มที่<br>2. งบประมาณ<br>ไม่เพียงพอ<br>ต้องพิจารณา |

| ร.ร.                                                                              | รหัสโครงการ     | โครงการ                                                                                                       | งบประมาณ                     |                                   |            |                                 |        |                            | การวัดและประเมินผลโครงการ                                                                                                                                                                                                                                      |                                                                                                                                                                                                                                                                                                                                           | บรรลุ<br><input checked="" type="checkbox"/><br>ไม่บรรลุ<br><input checked="" type="checkbox"/> | ปัญหาและ<br>ข้อเสนอแนะ      |
|-----------------------------------------------------------------------------------|-----------------|---------------------------------------------------------------------------------------------------------------|------------------------------|-----------------------------------|------------|---------------------------------|--------|----------------------------|----------------------------------------------------------------------------------------------------------------------------------------------------------------------------------------------------------------------------------------------------------------|-------------------------------------------------------------------------------------------------------------------------------------------------------------------------------------------------------------------------------------------------------------------------------------------------------------------------------------------|-------------------------------------------------------------------------------------------------|-----------------------------|
|                                                                                   |                 |                                                                                                               | ที่เสนอตาม<br>แผนฯ<br>(สภาฯ) | ที่เสนอขอ<br>อนุมัติ<br>ดำเนินการ | ที่ใช้จริง |                                 |        |                            | เป้าหมาย                                                                                                                                                                                                                                                       | ผลการดำเนินการ                                                                                                                                                                                                                                                                                                                            |                                                                                                 |                             |
|                                                                                   |                 |                                                                                                               |                              |                                   | เบิกจ่าย   | ไม่เบิกจ่าย/<br>ให้ มว.จัดหาให้ | งบอ้อม | รวมใช้จริง                 |                                                                                                                                                                                                                                                                |                                                                                                                                                                                                                                                                                                                                           |                                                                                                 |                             |
| 2                                                                                 | นต-1-8<br>(ต่อ) | Road Of Life<br>ถนนสายชีวิต<br>(เพิ่มเติม)                                                                    |                              |                                   |            |                                 |        |                            | 3) คณะทำงานได้รับการฝึก<br>ทักษะการเรียนรู้ในศตวรรษ<br>ที่ 21 โดยมีผลการประเมิน<br>ทักษะได้ไม่น้อยกว่าร้อยละ<br>70                                                                                                                                             | 3) นักศึกษาและ<br>คณะทำงานได้รับการฝึก<br>ทักษะการเรียนรู้ใน<br>ศตวรรษที่ 21 จากการ<br>ประเมินคิดเป็นร้อยละ 75                                                                                                                                                                                                                            |                                                                                                 | ขอเพิ่มระหว่าง<br>ดำเนินการ |
| <b>คณะนิเทศศาสตร์</b> มีงบประมาณที่ใช้จ่ายจริงในยุทธศาสตร์ที่ 1 จำนวน 160,515 บาท |                 |                                                                                                               |                              |                                   |            |                                 |        |                            |                                                                                                                                                                                                                                                                |                                                                                                                                                                                                                                                                                                                                           |                                                                                                 |                             |
| 3                                                                                 | นท-1-1          | การปรับปรุง<br>อุปกรณ์เพื่อ<br>สนับสนุนการ<br>เรียนรู้แก่นัก<br>ศึกษาและ<br>อาจารย์ ประจำปี<br>การศึกษา 2562* | 266,370                      | 266,370                           | 129,090    | 0                               | 0      | 129,090<br>(คณะ<br>รายงาน) | 1) มีอุปกรณ์สนับสนุนการ<br>เรียนรู้เพิ่มขึ้น 3 รายการ<br>2) ผลการประเมินความพึง<br>พอใจของผู้เข้าร่วมโครงการ<br>อยู่ในระดับดี (คะแนน $\geq$<br>3.51)<br>3) ผลการประเมินความพึง<br>พอใจในการจัดการสิ่ง<br>สนับสนุนการเรียนการสอน<br>ระดับดี (คะแนน $\geq$ 3.51) | 1) ได้อุปกรณ์เพิ่มขึ้น 3<br>รายการ (กล้องดิจิทัล 5<br>ตัว, ฉากถ่ายพร้อมชุดไฟ<br>1 ชุด, อุปกรณ์ Adapter<br>ef-eos m 1 ตัว)<br>2) ผลการประเมินความ<br>พึงพอใจของผู้เข้าร่วม<br>โครงการอยู่ในระดับ<br>พอใช้ คะแนนเฉลี่ย 3.39<br>3) ผลการประเมินความ<br>พึงพอใจในการจัดการสิ่ง<br>สนับสนุนการเรียนการ<br>สอนอยู่ในระดับดี<br>คะแนนเฉลี่ย 3.42 | <input checked="" type="checkbox"/>                                                             | -                           |

| ร.ร. | รหัสโครงการ | โครงการ                       | งบประมาณ              |                           |            |                             |        |                    | การวัดและประเมินผลโครงการ                                                                                                                                                                                                                                                             |                                                                                                                                                                                                                                                                   | บรรลุ<br><input checked="" type="checkbox"/><br>ไม่บรรลุ<br><input checked="" type="checkbox"/> | ปัญหาและข้อเสนอแนะ                                                                |
|------|-------------|-------------------------------|-----------------------|---------------------------|------------|-----------------------------|--------|--------------------|---------------------------------------------------------------------------------------------------------------------------------------------------------------------------------------------------------------------------------------------------------------------------------------|-------------------------------------------------------------------------------------------------------------------------------------------------------------------------------------------------------------------------------------------------------------------|-------------------------------------------------------------------------------------------------|-----------------------------------------------------------------------------------|
|      |             |                               | ที่เสนอตามแผนฯ (สภาฯ) | ที่เสนอขออนุมัติดำเนินการ | ที่ใช้จริง |                             |        |                    | เป้าหมาย                                                                                                                                                                                                                                                                              | ผลการดำเนินการ                                                                                                                                                                                                                                                    |                                                                                                 |                                                                                   |
|      |             |                               |                       |                           | เบิกจ่าย   | ไม่เบิกจ่าย/ให้ มว.จัดหาให้ | งบอ้อม | รวมใช้จริง         |                                                                                                                                                                                                                                                                                       |                                                                                                                                                                                                                                                                   |                                                                                                 |                                                                                   |
| 4    | นท-1-2      | สะพานกลิ้งทองทัศน์ ครั้งที่ 6 | 32,760                | 23,730                    | 23,210     | 0                           | 0      | 23,210 (คณะรายงาน) | 1) ผู้เข้าร่วมโครงการไม่น้อยกว่าร้อยละ 80 ของกลุ่มเป้าหมาย (55 คน)<br>2) ผู้เข้าร่วมโครงการมีความพึงพอใจเฉลี่ยมากกว่า 3.51<br>3) ผู้เข้าร่วมโครงการมีระดับความรู้ความเข้าใจด้านการถ่ายภาพนิ่งและภาพยนตร์เพิ่มขึ้นไม่น้อยกว่าร้อยละ 80<br>4) ได้ภาพถ่ายเพื่อนำไปจัดนิทรรศการร้อยละ 100 | 1) ผู้เข้าร่วมโครงการจำนวน 55 คน คิดเป็นร้อยละ 100<br>2) ผู้เข้าร่วมโครงการมีความพึงพอใจเฉลี่ย 4.00 อยู่ในระดับดี<br>3) ผู้เข้าร่วมโครงการมีระดับความรู้ความเข้าใจด้านการถ่ายภาพนิ่งและภาพยนตร์เพิ่มขึ้นร้อยละ 90<br>4) ได้ภาพถ่ายเพื่อนำไปจัดนิทรรศการร้อยละ 100 | <input checked="" type="checkbox"/>                                                             | อุปสรรค: การขาดแคลนงบประมาณ สนับสนุนด้านอาหาร และของว่าง สำหรับผู้เข้าร่วมโครงการ |
| 5    | นท-1-3      | Comm. Arts Show 2020*         | 99,530                | 8,215                     | 7,000      | 1,215                       | 0      | 8,215 (คณะรายงาน)  | 1) ผู้เข้าร่วมโครงการไม่น้อยกว่าร้อยละ 80 ของกลุ่มเป้าหมาย<br>2) ผู้เข้าร่วมโครงการมีระดับความพึงพอใจเฉลี่ยมากกว่า 3.51<br>3) ได้ภาพถ่ายจัดนิทรรศการร้อยละ 100                                                                                                                        | 1) มีผู้เข้าร่วมโครงการจำนวน 180 คน คิดเป็นร้อยละ 85.71<br>2) ผู้เข้าร่วมโครงการมีความพึงพอใจอยู่ในระดับดีมาก คะแนนเฉลี่ย 4.26<br>3) ได้ภาพถ่ายจากนักศึกษาไปจัดนิทรรศการร้อยละ 100                                                                                | <input checked="" type="checkbox"/>                                                             | -                                                                                 |

| ร.ร.                                                                        | รหัสโครงการ | โครงการ                                                                                                                                                               | งบประมาณ                     |                                   |            |                                 |        |                            | การวัดและประเมินผลโครงการ                                                                                                                                                                                                                                              |                                                                                                                                                                                                                                       | บรรลุ<br><input checked="" type="checkbox"/><br>ไม่บรรลุ<br><input checked="" type="checkbox"/> | ปัญหาและ<br>ข้อเสนอแนะ |
|-----------------------------------------------------------------------------|-------------|-----------------------------------------------------------------------------------------------------------------------------------------------------------------------|------------------------------|-----------------------------------|------------|---------------------------------|--------|----------------------------|------------------------------------------------------------------------------------------------------------------------------------------------------------------------------------------------------------------------------------------------------------------------|---------------------------------------------------------------------------------------------------------------------------------------------------------------------------------------------------------------------------------------|-------------------------------------------------------------------------------------------------|------------------------|
|                                                                             |             |                                                                                                                                                                       | ที่เสนอตาม<br>แผนฯ<br>(สภาฯ) | ที่เสนอขอ<br>อนุมัติ<br>ดำเนินการ | ที่ใช้จริง |                                 |        |                            | เป้าหมาย                                                                                                                                                                                                                                                               | ผลการดำเนินการ                                                                                                                                                                                                                        |                                                                                                 |                        |
|                                                                             |             |                                                                                                                                                                       |                              |                                   | เบิกจ่าย   | ไม่เบิกจ่าย/<br>ให้ มว.จัดหาให้ | งบอ้อม | รวมใช้จริง                 |                                                                                                                                                                                                                                                                        |                                                                                                                                                                                                                                       |                                                                                                 |                        |
| คณะบริหารธุรกิจ มีงบประมาณที่ใช้จ่ายจริงในยุทธศาสตร์ที่ 1 จำนวน 842,955 บาท |             |                                                                                                                                                                       |                              |                                   |            |                                 |        |                            |                                                                                                                                                                                                                                                                        |                                                                                                                                                                                                                                       |                                                                                                 |                        |
| 6                                                                           | บธ-1-1      | ส่งเสริม<br>คุณลักษณะ<br>บัณฑิตตาม<br>มาตรฐานคุณวุฒิ<br>แห่งชาติ 5<br>ประการ และ<br>พัฒนาทักษะแห่ง<br>ศตวรรษที่ 21<br>คณะ<br>บริหารธุรกิจ<br>ประจำปี<br>การศึกษา 2562 | 287,959                      | 250,407                           | 174,802    | 11,602                          | 47,000 | 233,404<br>(คณะ<br>รายงาน) | ประกอบด้วย 10 กิจกรรม<br>ตามแผน 9 กิจกรรม<br>เพิ่มเติม 1 กิจกรรม                                                                                                                                                                                                       | ยกเลิก 2 กิจกรรมทำให้<br>ดำเนินการ 8 กิจกรรม<br>ผลการดำเนินการบรรลุ<br>เป้าหมาย 7 กิจกรรม<br>คิดเป็นร้อยละ 88 ของ<br>กิจกรรมที่ดำเนินการ                                                                                              | <input checked="" type="checkbox"/>                                                             | -                      |
|                                                                             |             | กิจกรรมที่ 1<br>การเสวนาและ<br>การประกวดเขียน<br>แผนธุรกิจ<br>(เปลี่ยนหัวข้อเป็น<br>ธุรกิจโลจิสติกส์<br>สำหรับสังคมเมือง<br>อัจฉริยะ)                                 | 19,060                       | 44,020                            | 35,225     | 0                               | 6,000  | 41,225<br>(คณะ<br>รายงาน)  | 1) มีนักศึกษาและผู้เข้าร่วม<br>การเสวนาไม่น้อยกว่า 50 คน<br>2) นักศึกษาสามารถเขียน<br>แผนธุรกิจได้<br>3) มีผู้เข้าร่วมประกวด<br>แข่งขันไม่น้อยกว่า 5 ทีม<br>4) นักศึกษา ศิษย์เก่า และ<br>ผู้เข้าร่วมกิจกรรม มีความพึง<br>พอใจ อยู่ในระดับดี ค่าเฉลี่ย<br>≥ 3.51 ขึ้นไป | 1) มีผู้เข้าร่วมการเสวนา<br>113 คน<br>2) นักศึกษาสามารถเขียน<br>แผนธุรกิจได้ 15 แผน<br>3) มีผู้เข้าร่วมประกวด<br>แข่งขัน 15 ทีม<br>4) นักศึกษา ศิษย์เก่า<br>และผู้เข้าร่วมกิจกรรม มี<br>ความพึงพอใจอยู่ในระดับ<br>ดี คะแนนเฉลี่ย 3.90 | <input checked="" type="checkbox"/>                                                             | -                      |

| ร.ร. | รหัสโครงการ | โครงการ                                                                                                           | งบประมาณ                     |                                   |            |                                 |        |                           | การวัดและประเมินผลโครงการ                                                                                                                                                                                                                    |                                                                                                                                                                                                                  | บรรลุ<br><input checked="" type="checkbox"/><br>ไม่บรรลุ<br><input checked="" type="checkbox"/> | ปัญหาและ<br>ข้อเสนอแนะ |
|------|-------------|-------------------------------------------------------------------------------------------------------------------|------------------------------|-----------------------------------|------------|---------------------------------|--------|---------------------------|----------------------------------------------------------------------------------------------------------------------------------------------------------------------------------------------------------------------------------------------|------------------------------------------------------------------------------------------------------------------------------------------------------------------------------------------------------------------|-------------------------------------------------------------------------------------------------|------------------------|
|      |             |                                                                                                                   | ที่เสนอตาม<br>แผนฯ<br>(สภาฯ) | ที่เสนอขอ<br>อนุมัติ<br>ดำเนินการ | ที่ใช้จริง |                                 |        |                           | เป้าหมาย                                                                                                                                                                                                                                     | ผลการดำเนินการ                                                                                                                                                                                                   |                                                                                                 |                        |
|      |             |                                                                                                                   |                              |                                   | เบิกจ่าย   | ไม่เบิกจ่าย/<br>ให้ มว.จัดหาให้ | งบอ้อม | รวมใช้จริง                |                                                                                                                                                                                                                                              |                                                                                                                                                                                                                  |                                                                                                 |                        |
|      |             | กิจกรรมที่ 3<br>ศึกษาดูงานเพื่อ<br>เตรียมความพร้อม<br>สู่ตลาดแรงงาน<br>คณะบริหารธุรกิจ<br>ประจำปีการศึกษา<br>2562 | 44,177                       | 44,179                            | 44,179     | 0                               | 0      | 44,179<br>(คณะ<br>รายงาน) | 1) นักศึกษาเข้าร่วมศึกษาดูงานไม่น้อยกว่าร้อยละ 80<br>2) นักศึกษาเข้าร่วมศึกษาดูงานมีความพึงพอใจ/ความรู้ความเข้าใจอยู่ในระดับ ดี (คะแนน $\geq 3.51$ )<br>3) นักศึกษามีความสัมพันธ์ระหว่างสาขาวิชามากขึ้น หลังเข้าศึกษาดูงาน มากขึ้น ร้อยละ 50 | 1) นักศึกษาเข้าร่วมศึกษาดูงาน 90 คน คิดเป็นร้อยละ 90<br>2) นักศึกษามีความพึงพอใจ/ความรู้ความเข้าใจอยู่ในระดับดี คะแนนเฉลี่ย 4.27<br>3) หลังเข้าศึกษาดูงาน นักศึกษามีความสัมพันธ์ระหว่างสาขาวิชามากขึ้น ร้อยละ 64 | ✓                                                                                               | -                      |

| ร.ล. | รหัสโครงการ | โครงการ                                                                                  | งบประมาณ              |                           |            |                             |        |                           | การวัดและประเมินผลโครงการ                                                                                                                                                                                                                                                                                                                                                                                                                                                                                                                                        |                                                                                                                                                                                                                                                                                                                                                                                                                                                                                                                  | บรรลุ<br><input checked="" type="checkbox"/><br>ไม่บรรลุ<br><input checked="" type="checkbox"/> | ปัญหาและข้อเสนอแนะ                                                                                                                                              |
|------|-------------|------------------------------------------------------------------------------------------|-----------------------|---------------------------|------------|-----------------------------|--------|---------------------------|------------------------------------------------------------------------------------------------------------------------------------------------------------------------------------------------------------------------------------------------------------------------------------------------------------------------------------------------------------------------------------------------------------------------------------------------------------------------------------------------------------------------------------------------------------------|------------------------------------------------------------------------------------------------------------------------------------------------------------------------------------------------------------------------------------------------------------------------------------------------------------------------------------------------------------------------------------------------------------------------------------------------------------------------------------------------------------------|-------------------------------------------------------------------------------------------------|-----------------------------------------------------------------------------------------------------------------------------------------------------------------|
|      |             |                                                                                          | ที่เสนอตามแผนฯ (สภาฯ) | ที่เสนอขออนุมัติดำเนินการ | ที่ใช้จริง |                             |        |                           | เป้าหมาย                                                                                                                                                                                                                                                                                                                                                                                                                                                                                                                                                         | ผลการดำเนินการ                                                                                                                                                                                                                                                                                                                                                                                                                                                                                                   |                                                                                                 |                                                                                                                                                                 |
|      |             |                                                                                          |                       |                           | เบิกจ่าย   | ไม่เบิกจ่าย/ให้ มว.จัดหาให้ | งบอ้อม | รวมใช้จริง                |                                                                                                                                                                                                                                                                                                                                                                                                                                                                                                                                                                  |                                                                                                                                                                                                                                                                                                                                                                                                                                                                                                                  |                                                                                                 |                                                                                                                                                                 |
|      | (ต่อ)       | กิจกรรมที่ 4<br>อบรมเชิงปฏิบัติการพัฒนาทักษะแห่งศตวรรษที่ 21 “การสร้างรายได้จาก YouTube” | 36,260                | 36,580                    | 25,654     | 0                           | 41,000 | 66,654<br>(คณะ<br>รายงาน) | 1) ผู้เข้าอบรมอย่างน้อยร้อยละ 80 ของกลุ่มเป้าหมาย (60 คน)<br>2) ผู้เข้าร่วมอบรมมีความพึงพอใจต่อการจัดกิจกรรมอยู่ในระดับดี (ค่าเฉลี่ย $\geq 3.51$ )<br>3) ผู้เข้าร่วมอบรมมีความรู้ด้านการสร้างรายได้จาก YouTube เพิ่มขึ้นอย่างน้อยร้อยละ 10<br>4) ผู้เข้าร่วมอบรมสามารถปฏิบัติและประยุกต์ใช้ความรู้ เพื่อสร้างสรรค์ผลงานอย่างน้อย 1 ผลงาน<br>5) ผู้เข้าร่วมอบรมมีระดับการปฏิบัติด้านการพัฒนาทักษะในการสื่อสารฯ เพื่อนำเสนอผลงานทางดิจิทัลด้วย YouTube อยู่ในระดับดี (ค่าเฉลี่ย $\geq 3.51$ )<br>6) ศิษย์เก่าได้รับข้อมูลและความรู้ที่เป็นประโยชน์ในการประกอบอาชีพ | 1) มีผู้เข้าอบรม 114 คน คิดเป็นร้อยละ 190<br>2) ความพึงพอใจต่อการจัดกิจกรรมอยู่ในระดับดี คะแนนเฉลี่ย 4.47<br>3) ผู้เข้าร่วมอบรมมีความรู้เพิ่มขึ้นร้อยละ 16.18<br>4) ผู้เข้าร่วมอบรมสามารถปฏิบัติและประยุกต์ใช้ความรู้ เพื่อสร้างสรรค์ผลงานได้ 8 ผลงาน<br>5) ผู้เข้าร่วมอบรมมีระดับการปฏิบัติด้านการพัฒนาทักษะในการสื่อสารฯ เพื่อนำเสนอผลงานทางดิจิทัลด้วย YouTube อยู่ในระดับดี คะแนนเฉลี่ย 4.28<br>6) ศิษย์เก่าได้รับข้อมูลและความรู้ที่เป็นประโยชน์โดยนำไปต่อยอดผลิตสื่อประชาสัมพันธ์ผลิตภัณฑ์ของตนเอง 3 ผลงาน | ✓                                                                                               | นักศึกษา<br>มาร่วมงานไม่ตรงเวลาดังนั้นจึงได้มีการแก้ไขโดยเน้นย้ำไปที่อาจารย์ผู้รับผิดชอบของแต่ละสาขาวิชาให้มีการติดตามและนัดหมายเวลากับนักศึกษาให้ชัดเจนมากขึ้น |



| ร.ล. | รหัสโครงการ | โครงการ                                                                                 | งบประมาณ              |                           |            |                             |        |                       | การวัดและประเมินผลโครงการ                                                                                                                                                                                                                |                                                                                                                                                                                                                                        | บรรลุ<br><input checked="" type="checkbox"/><br>ไม่บรรลุ<br><input checked="" type="checkbox"/> | ปัญหาและข้อเสนอแนะ |                                               |
|------|-------------|-----------------------------------------------------------------------------------------|-----------------------|---------------------------|------------|-----------------------------|--------|-----------------------|------------------------------------------------------------------------------------------------------------------------------------------------------------------------------------------------------------------------------------------|----------------------------------------------------------------------------------------------------------------------------------------------------------------------------------------------------------------------------------------|-------------------------------------------------------------------------------------------------|--------------------|-----------------------------------------------|
|      |             |                                                                                         | ที่เสนอตามแผนฯ (สภาฯ) | ที่เสนอขออนุมัติดำเนินการ | ที่ใช้จริง |                             |        |                       | เป้าหมาย                                                                                                                                                                                                                                 | ผลการดำเนินการ                                                                                                                                                                                                                         |                                                                                                 |                    |                                               |
|      |             |                                                                                         |                       |                           | เบิกจ่าย   | ไม่เบิกจ่าย/ให้ มว.จัดหาให้ | งบอ้อม | รวมใช้จริง            |                                                                                                                                                                                                                                          |                                                                                                                                                                                                                                        |                                                                                                 |                    |                                               |
|      | (ต่อ)       | กิจกรรมที่ 5 การแข่งขันทางวิชาการของนักศึกษาสาขาวิชาการเงินและการธนาคาร คณะบริหารธุรกิจ | 23,250                | 19,650                    | 0          | 0                           | 0      | 0                     | 0<br>(คณะรายงาน)                                                                                                                                                                                                                         | 1) นักศึกษาผ่านเข้ารอบชิงชนะเลิศ/ได้รับรางวัลชมเชย                                                                                                                                                                                     | 1) นักศึกษาได้เข้าร่วมการแข่งขันแต่ไม่ได้รับรางวัล                                              | X                  | การแข่งขันจัดที่มทร.อีสานจึงไม่เบิกค่าเดินทาง |
|      |             | กิจกรรมที่ 6 พัฒนานักศึกษาทางทักษะวิชาชีพ สาขาการจัดการ คณะบริหารธุรกิจ                 | 29,972                | 10,562                    | 10,440     | 1,000                       | 0      | 11,440<br>(คณะรายงาน) | 1) นักศึกษาเข้าร่วมกิจกรรมไม่น้อยกว่าร้อยละ 80<br>2) กลุ่มเป้าหมายไม่น้อยกว่าร้อยละ 80 มีความรู้เพิ่มขึ้นในเรื่องการเตรียมความพร้อมในการเป็นผู้ประกอบการยุคใหม่ฯ<br>3) กลุ่มเป้าหมายมีความพึงพอใจในผลการดำเนินงานอยู่ในระดับดี (ระดับ 4) | 1) นักศึกษาเข้าร่วมกิจกรรม 18 คน คิดเป็นร้อยละ 88<br>2) ผู้เข้าร่วมร้อยละ 100 มีความรู้เพิ่มขึ้นในเรื่องการเตรียมความพร้อมในการเป็นผู้ประกอบการยุคใหม่ฯ<br>3) กลุ่มเป้าหมายมีความพึงพอใจในผลการดำเนินงานอยู่ในระดับดี คะแนนเฉลี่ย 4.25 | ✓                                                                                               | -                  |                                               |

| ร.ล. | รหัสโครงการ | โครงการ                                                                                                                                                                                                                                                                                                                                   | งบประมาณ                     |                                   |            |                                 |        |                           | การวัดและประเมินผลโครงการ                                                                                                                                                                                                                                                                                                                                                                                                                         |                                                                                                                                                                                                                                                                                                                                                                                                                                                   | บรรลุ<br><input checked="" type="checkbox"/><br>ไม่บรรลุ<br><input type="checkbox"/> | ปัญหาและ<br>ข้อเสนอแนะ |
|------|-------------|-------------------------------------------------------------------------------------------------------------------------------------------------------------------------------------------------------------------------------------------------------------------------------------------------------------------------------------------|------------------------------|-----------------------------------|------------|---------------------------------|--------|---------------------------|---------------------------------------------------------------------------------------------------------------------------------------------------------------------------------------------------------------------------------------------------------------------------------------------------------------------------------------------------------------------------------------------------------------------------------------------------|---------------------------------------------------------------------------------------------------------------------------------------------------------------------------------------------------------------------------------------------------------------------------------------------------------------------------------------------------------------------------------------------------------------------------------------------------|--------------------------------------------------------------------------------------|------------------------|
|      |             |                                                                                                                                                                                                                                                                                                                                           | ที่เสนอตาม<br>แผนฯ<br>(สภาฯ) | ที่เสนอขอ<br>อนุมัติ<br>ดำเนินการ | ที่ใช้จริง |                                 |        |                           | เป้าหมาย                                                                                                                                                                                                                                                                                                                                                                                                                                          | ผลการดำเนินการ                                                                                                                                                                                                                                                                                                                                                                                                                                    |                                                                                      |                        |
|      |             |                                                                                                                                                                                                                                                                                                                                           |                              |                                   | เบิกจ่าย   | ไม่เบิกจ่าย/<br>ให้ มว.จัดหาให้ | งบอ้อม | รวมใช้จริง                |                                                                                                                                                                                                                                                                                                                                                                                                                                                   |                                                                                                                                                                                                                                                                                                                                                                                                                                                   |                                                                                      |                        |
|      | (ต่อ)       | กิจกรรมที่ 8<br>พัฒนาวิชาชีพ<br>นักศึกษา<br>สาขาวิชาการ<br>ท่องเที่ยวและการ<br>โรงแรมฯ<br>8.1 ศึกษาดูงาน<br>ด้านการท่องเที่ยว<br>วัฒนธรรมใน<br>ชุมชนปราสาทหิน<br>พนมวันท์<br>8.2 ศึกษาดูงาน<br>โรงเรียนการ<br>จัดการโรงแรมและ<br>การท่องเที่ยว<br>นานาชาติ (I-TIM)<br>8.3 การแข่งขัน<br>ทักษะวิชาชีพด้าน<br>การท่องเที่ยวและ<br>การโรงแรม | 61,840                       | 32,716                            | 21,454     | 5,602                           | 0      | 27,056<br>(คณะ<br>รายงาน) | 8.1.1) รายงานแผนการ<br>พัฒนาการท่องเที่ยวของ<br>นักศึกษาผ่านการประเมิน<br>ร้อยละ 50<br>8.1.2) นักศึกษาเข้าร่วม<br>กิจกรรมไม่น้อยกว่าร้อยละ<br>90<br>8.1.3) มีสื่อประชาสัมพันธ์<br>(VDO clip) แนะนำสถานที่<br>ท่องเที่ยวภายในชุมชน<br>8.2.1) กลุ่มเป้าหมายเข้าร่วม<br>ไม่น้อยกว่าร้อยละ 90<br>8.3.1) นักศึกษาที่เข้าร่วม<br>การแข่งขันได้ใบประกาศการ<br>เข้าร่วมการแข่งขัน<br>ร้อยละ 100<br>8.3.2) นักศึกษาเข้าร่วมการ<br>แข่งขันอย่างน้อย 1 ครั้ง | 8.1.1) รายงานแผนการ<br>พัฒนาการท่องเที่ยวผ่าน<br>การประเมินร้อยละ 100<br>8.1.2) นักศึกษาเข้าร่วม<br>33 คน คิดเป็นร้อยละ 94<br>8.1.3) ได้สื่อ<br>ประชาสัมพันธ์ (VDO<br>clip) แนะนำสถานที่<br>ท่องเที่ยวภายในชุมชน 1<br>ผลงาน<br>8.2.1) กลุ่มเป้าหมายเข้า<br>ร่วม 9 คน คิดเป็นร้อยละ<br>100<br>8.3.1) นักศึกษาเข้าร่วม<br>การแข่งขัน 2 คน ได้ใบ<br>ประกาศจากการเข้าร่วม<br>การแข่งขันร้อยละ 100<br>8.3.2) นักศึกษาได้เข้า<br>ร่วมการแข่งขัน 1 ครั้ง | ✓                                                                                    | -                      |

| ร.ร. | รหัสโครงการ | โครงการ                                                                                                                    | งบประมาณ                     |                                   |            |                                 |        |                           | การวัดและประเมินผลโครงการ                                                                                                                                                                                            |                                                                                                                                                                                                      | บรรลุ<br><input checked="" type="checkbox"/><br>ไม่บรรลุ<br><input checked="" type="checkbox"/> | ปัญหาและ<br>ข้อเสนอแนะ                                                                                   |
|------|-------------|----------------------------------------------------------------------------------------------------------------------------|------------------------------|-----------------------------------|------------|---------------------------------|--------|---------------------------|----------------------------------------------------------------------------------------------------------------------------------------------------------------------------------------------------------------------|------------------------------------------------------------------------------------------------------------------------------------------------------------------------------------------------------|-------------------------------------------------------------------------------------------------|----------------------------------------------------------------------------------------------------------|
|      |             |                                                                                                                            | ที่เสนอตาม<br>แผนฯ<br>(สภาฯ) | ที่เสนอขอ<br>อนุมัติ<br>ดำเนินการ | ที่ใช้จริง |                                 |        |                           | เป้าหมาย                                                                                                                                                                                                             | ผลการดำเนินการ                                                                                                                                                                                       |                                                                                                 |                                                                                                          |
|      |             |                                                                                                                            |                              |                                   | เบิกจ่าย   | ไม่เบิกจ่าย/<br>ให้ มว.จัดหาให้ | งบอ้อม | รวมใช้จริง                |                                                                                                                                                                                                                      |                                                                                                                                                                                                      |                                                                                                 |                                                                                                          |
|      | (ต่อ)       | กิจกรรมที่ 9<br>กิจกรรมการ<br>แข่งขันตอบ<br>ปัญหาวิชาการ<br>ด้านการบัญชี                                                   | 45,400                       | 27,700                            | 9,250      | 5,000                           | 0      | 14,250<br>(คณะ<br>รายงาน) | 1) จำนวนรายการในการ<br>แข่งขันไม่น้อยกว่า 2<br>รายการ<br>2) ร้อยละ 100 ของนักศึกษา<br>เข้าร่วมการแข่งขันทักษะ<br>วิชาการมีประสบการณ์<br>3) นักศึกษาที่เข้าร่วมมีความ<br>พึงพอใจอยู่ในระดับดี<br>(คะแนน $\geq 3.51$ ) | 1) นักศึกษาได้เข้าร่วมการ<br>แข่งขัน 2 รายการ<br>2) ร้อยละ 100 ของ<br>นักศึกษาที่เข้าร่วมการ<br>แข่งขันทักษะวิชาการมี<br>ประสบการณ์<br>3) นักศึกษามีความพึง<br>พอใจอยู่ในระดับดี<br>คะแนนเฉลี่ย 4.50 | <input checked="" type="checkbox"/>                                                             | -                                                                                                        |
|      |             | กิจกรรมที่ 10<br>ส่งเสริมนักศึกษา<br>เข้าร่วมการ<br>แข่งขันทาง<br>วิชาชีพกับองค์กร<br>ภายนอก<br>มหาวิทยาลัย<br>(เพิ่มเติม) | -                            | 35,000                            | 28,600     | 0                               | 0      | 28,600<br>(คณะ<br>รายงาน) | 1) นักศึกษาได้รับการ<br>ส่งเสริมให้เข้าร่วมแข่งขันไม่<br>ต่ำกว่า 15 คน<br>2) นักศึกษาเข้าร่วมแข่งขัน<br>ไม่น้อยกว่า 5 รายการ<br>3) ได้รับรางวัลไม่ต่ำกว่า 2<br>รายการ                                                | 1) นักศึกษาได้รับการ<br>ส่งเสริมให้เข้าร่วมแข่งขัน<br>87 คน<br>2) นักศึกษาเข้าร่วม<br>แข่งขัน 5 รายการ<br>3) นักศึกษาได้รับรางวัล<br>จากการแข่งขัน 3<br>รายการ                                       | <input checked="" type="checkbox"/>                                                             | การแข่งขัน<br>ส่วนใหญ่จัด<br>ในช่วงนศ.สอบ<br>ปลายภาคและ<br>ปิดภาคเรียน<br>จึงเข้าร่วมได้<br>ไม่กี่รายการ |

| ร.ล. | รหัสโครงการ | โครงการ                                                                                                           | งบประมาณ                     |                                   |            |                                 |        |                           | การวัดและประเมินผลโครงการ                                                                                                                                                                                                                                                                                                                                    |                                                                                                                                                                                                                                                                                                                                                                                                               | บรรลุ<br><input checked="" type="checkbox"/><br>ไม่บรรลุ<br><input checked="" type="checkbox"/> | ปัญหาและ<br>ข้อเสนอแนะ |
|------|-------------|-------------------------------------------------------------------------------------------------------------------|------------------------------|-----------------------------------|------------|---------------------------------|--------|---------------------------|--------------------------------------------------------------------------------------------------------------------------------------------------------------------------------------------------------------------------------------------------------------------------------------------------------------------------------------------------------------|---------------------------------------------------------------------------------------------------------------------------------------------------------------------------------------------------------------------------------------------------------------------------------------------------------------------------------------------------------------------------------------------------------------|-------------------------------------------------------------------------------------------------|------------------------|
|      |             |                                                                                                                   | ที่เสนอตาม<br>แผนฯ<br>(สภาฯ) | ที่เสนอขอ<br>อนุมัติ<br>ดำเนินการ | ที่ใช้จริง |                                 |        |                           | เป้าหมาย                                                                                                                                                                                                                                                                                                                                                     | ผลการดำเนินการ                                                                                                                                                                                                                                                                                                                                                                                                |                                                                                                 |                        |
|      |             |                                                                                                                   |                              |                                   | เบิกจ่าย   | ไม่เบิกจ่าย/<br>ให้ มว.จัดหาให้ | งบอ้อม | รวมใช้จริง                |                                                                                                                                                                                                                                                                                                                                                              |                                                                                                                                                                                                                                                                                                                                                                                                               |                                                                                                 |                        |
| 7    | บธ-1-2      | การเตรียมความพร้อมก่อนก้าวเข้าสู่ตลาดแรงงาน และทักษะการประกันคุณภาพ คณะบริหารธุรกิจ                               | 25,030                       | 25,030                            | 984        | 7,780                           | 12,000 | 20,764<br>(คณะ<br>รายงาน) | สรุปผลการดำเนินการ<br>บรรลุเป้าหมาย 4 กิจกรรม<br>คิดเป็นร้อยละ 100 ของกิจกรรมที่ดำเนินการ                                                                                                                                                                                                                                                                    |                                                                                                                                                                                                                                                                                                                                                                                                               |                                                                                                 |                        |
|      |             | กิจกรรมที่ 1<br>ปฐมนิเทศ<br>ต้อนรับนักศึกษา<br>ใหม่และ<br>เสริมสร้าง<br>อัตลักษณ์<br>นักศึกษา คณะ<br>บริหารธุรกิจ | 15,180                       | 15,180                            | 984        | 7,780                           | 6,000  | 14,764<br>(คณะ<br>รายงาน) | 1) มีนักศึกษาใหม่เข้าร่วม<br>ไม่น้อยกว่าร้อยละ 90<br>2) นักศึกษาใหม่ที่เข้าร่วม<br>โครงการมีความพึงพอใจอยู่<br>ในระดับดี (คะแนน $\geq 3.51$ )<br>3) มีกิจกรรมปฐมนิเทศ<br>อย่างน้อย 1 กิจกรรม<br>4) นักศึกษาใหม่ได้รับรู้<br>ข่าวสารของคณะและมีความ<br>พร้อมในการศึกษาเล่าเรียน<br>5) นักศึกษาใหม่มี<br>ความสัมพันธ์ที่ดีระหว่าง<br>อาจารย์ รุ่นพี่และเพื่อนๆ | 1) มีนักศึกษาใหม่เข้าร่วม<br>92 คน คิดเป็นร้อยละ 92<br>2) นักศึกษาใหม่ที่เข้าร่วม<br>โครงการมีความพึงพอใจ<br>อยู่ในระดับดี คะแนน<br>เฉลี่ย 4.25<br>3) มีกิจกรรมในงาน<br>ปฐมนิเทศต้อนรับ<br>นักศึกษาใหม่ 3 กิจกรรม<br>4) นักศึกษาใหม่ร้อยละ<br>100 ได้รับรู้ข่าวสารของ<br>คณะและมีความพร้อมใน<br>การศึกษาเล่าเรียน<br>5) นักศึกษาใหม่ร้อยละ<br>100 มีความสัมพันธ์ที่ดี<br>ระหว่างอาจารย์ รุ่นพี่<br>และเพื่อนๆ | ✓                                                                                               | -                      |

| ร.ล. | รหัสโครงการ | โครงการ                                     | งบประมาณ                     |                                   |            |                                 |        | การวัดและประเมินผลโครงการ                                                                                                                                                                                                                                                                                                   |                                                                                                                                                                                                                                                                                                            | บรรลุ<br><input checked="" type="checkbox"/><br>ไม่บรรลุ<br><input checked="" type="checkbox"/> | ปัญหาและ<br>ข้อเสนอแนะ |
|------|-------------|---------------------------------------------|------------------------------|-----------------------------------|------------|---------------------------------|--------|-----------------------------------------------------------------------------------------------------------------------------------------------------------------------------------------------------------------------------------------------------------------------------------------------------------------------------|------------------------------------------------------------------------------------------------------------------------------------------------------------------------------------------------------------------------------------------------------------------------------------------------------------|-------------------------------------------------------------------------------------------------|------------------------|
|      |             |                                             | ที่เสนอตาม<br>แผนฯ<br>(สภาฯ) | ที่เสนอขอ<br>อนุมัติ<br>ดำเนินการ | ที่ใช้จริง |                                 |        | เป้าหมาย                                                                                                                                                                                                                                                                                                                    | ผลการดำเนินการ                                                                                                                                                                                                                                                                                             |                                                                                                 |                        |
|      |             |                                             |                              |                                   | เบิกจ่าย   | ไม่เบิกจ่าย/<br>ให้ มว.จัดหาให้ | งบอ้อม |                                                                                                                                                                                                                                                                                                                             |                                                                                                                                                                                                                                                                                                            |                                                                                                 |                        |
|      | (ต่อ)       | กิจกรรมที่ 2<br>กิจกรรม<br>ที่ดูแลน้อง      | ไม่ใช้งบประมาณ               |                                   |            |                                 |        | 1) กลุ่มเป้าหมายเข้าร่วม<br>ไม่น้อยกว่าร้อยละ 80<br>2) ผลการประเมินคุณภาพใน<br>การจัดกิจกรรมจากนักศึกษา<br>อยู่ในระดับดี ค่าเฉลี่ย $\geq$<br>3.51 ขึ้นไป<br>3) นักศึกษามีความรู้และ<br>ความเข้าใจในรายวิชา อยู่ใน<br>ระดับดีค่าเฉลี่ย $\geq$ 3.51                                                                           | 1) กลุ่มเป้าหมายเข้าร่วม<br>138 คน ร้อยละ 92<br>2) ผลการประเมินคุณภาพ<br>ในการจัดกิจกรรมอยู่ใน<br>ระดับดี คะแนนเฉลี่ย 4.12<br>3) นักศึกษามีความรู้และ<br>ความเข้าใจในรายวิชาอยู่<br>ในระดับดี คะแนนเฉลี่ย<br>3.93                                                                                          | <input checked="" type="checkbox"/>                                                             |                        |
|      |             | กิจกรรมที่ 3<br>กิจกรรมอาจารย์<br>ดูแลศิษย์ | ไม่ใช้งบประมาณ               |                                   |            |                                 |        | 1) กลุ่มเป้าหมายเข้าร่วมไม่<br>น้อยกว่าร้อยละ 80<br>2) ผลการประเมินคุณภาพ<br>ในการจัดกิจกรรมจาก<br>นักศึกษาอยู่ในระดับดี<br>ค่าเฉลี่ย $\geq$ 3.51 ขึ้นไป<br>3) นักศึกษามีความรู้และ<br>ความเข้าใจในรายวิชา อยู่ใน<br>ระดับดี ค่าเฉลี่ย $\geq$ 3.51 ขึ้น<br>ไป<br>4) นักศึกษาสอบผ่านได้<br>ใบอนุญาตประกอบวิชาชีพ<br>ร้อยละ 3 | 1) กลุ่มเป้าหมายเข้าร่วม<br>60 คน คิดเป็นร้อยละ 85<br>2) ผลการประเมิน<br>คุณภาพในการจัด<br>กิจกรรมจากนักศึกษาอยู่<br>ในระดับดี คะแนนเฉลี่ย<br>4.16<br>3) นักศึกษามีความรู้และ<br>ความเข้าใจในรายวิชาอยู่<br>ในระดับดี คะแนนเฉลี่ย<br>4.08<br>4) นักศึกษาสอบผ่านได้<br>ใบอนุญาตประกอบ<br>วิชาชีพร้อยละ 1.67 | <input checked="" type="checkbox"/>                                                             | -                      |

| ร.ร. | รหัสโครงการ | โครงการ                                                                                                                                                                | งบประมาณ                     |                                   |            |                                 |         |                            | การวัดและประเมินผลโครงการ                                                                                                                                                                                                                                                                                                             |                                                                                                                                                                                                                                                        | บรรลุ<br><input checked="" type="checkbox"/><br>ไม่บรรลุ<br><input checked="" type="checkbox"/> | ปัญหาและ<br>ข้อเสนอแนะ |
|------|-------------|------------------------------------------------------------------------------------------------------------------------------------------------------------------------|------------------------------|-----------------------------------|------------|---------------------------------|---------|----------------------------|---------------------------------------------------------------------------------------------------------------------------------------------------------------------------------------------------------------------------------------------------------------------------------------------------------------------------------------|--------------------------------------------------------------------------------------------------------------------------------------------------------------------------------------------------------------------------------------------------------|-------------------------------------------------------------------------------------------------|------------------------|
|      |             |                                                                                                                                                                        | ที่เสนอตาม<br>แผนฯ<br>(สภาฯ) | ที่เสนอขอ<br>อนุมัติ<br>ดำเนินการ | ที่ใช้จริง |                                 |         |                            | เป้าหมาย                                                                                                                                                                                                                                                                                                                              | ผลการดำเนินการ                                                                                                                                                                                                                                         |                                                                                                 |                        |
|      |             |                                                                                                                                                                        |                              |                                   | เบิกจ่าย   | ไม่เบิกจ่าย/<br>ให้ มว.จัดหาให้ | งบอ้อม  | รวมใช้จริง                 |                                                                                                                                                                                                                                                                                                                                       |                                                                                                                                                                                                                                                        |                                                                                                 |                        |
|      | (ต่อ)       | กิจกรรมที่ 4<br>เตรียมความพร้อม<br>ก่อนเข้าสู่ตลาด<br>แรงงาน ส่งเสริม<br>นักศึกษาตาม<br>กรอบมาตรฐาน<br>คุณวุฒิแห่งชาติ 5<br>ด้านและความรู้<br>ทักษะการประกัน<br>คุณภาพ | 9,850                        | 9,850                             | 0          | 0                               | 6,000   | 6,000<br>(คณะ<br>รายงาน)   | 1) กลุ่มเป้าหมายเข้าอบรม<br>ไม่น้อยกว่าร้อยละ 80<br>2) ผลการประเมินคุณภาพ<br>ในการจัดกิจกรรมจาก<br>นักศึกษาอยู่ในระดับดี<br>ค่าเฉลี่ย $\geq 3.51$ ขึ้นไป<br>3) นักศึกษามีความรู้และ<br>ความเข้าใจ หลังจากการ<br>อบรมไม่น้อยกว่าร้อยละ 60                                                                                              | 1) กลุ่มเป้าหมายเข้า<br>อบรม 90 คน คิดเป็น<br>ร้อยละ 90<br>2) ผลการประเมินคุณภาพ<br>ในการจัดกิจกรรมจาก<br>นักศึกษาอยู่ในระดับดี<br>คะแนนเฉลี่ย 4.31<br>3) นักศึกษามีความรู้และ<br>ความเข้าใจ หลังจากการ<br>อบรมร้อยละ 78                               | <input checked="" type="checkbox"/>                                                             | -                      |
| 8    | บธ-1-3      | คลินิกนักศึกษา<br>คณะ<br>บริหารธุรกิจ<br>ประจำปี<br>การศึกษา 2562                                                                                                      | 224,966                      | 224,280                           | 0          | 280                             | 224,000 | 224,280<br>(คณะ<br>รายงาน) | 1) ผลการประเมินคุณภาพ<br>ของกิจกรรมในการให้<br>คำปรึกษา อยู่ในระดับดี<br>2) ปัญหาทางวิชาการและ<br>การใช้ชีวิตของนักศึกษา<br>ได้รับการแก้ไขไม่ต่ำกว่า<br>ร้อยละ 90<br>3) ผลการประเมินคุณภาพ<br>ของการให้ข้อมูลข่าวสาร<br>กิจกรรมพิเศษนอกหลักสูตร<br>แหล่งงาน ทั้งเต็มเวลาและ<br>นอกเวลาแก่นักศึกษา อยู่ใน<br>ระดับดี ( $x \geq 3.51$ ) | 1) ผลการประเมินในการ<br>ให้คำปรึกษา อยู่ในระดับดี<br>คะแนนเฉลี่ย 4.25<br>2) ปัญหาทางวิชาการและ<br>การใช้ชีวิตของนักศึกษา<br>ได้รับการแก้ไขทั้งหมด<br>คิดเป็นร้อยละ 100<br>3) ผลการประเมินคุณภาพ<br>ของการให้ข้อมูลฯ อยู่ใน<br>ระดับดี คะแนนเฉลี่ย 4.06 | <input checked="" type="checkbox"/>                                                             | -                      |

| ร.ร. | รหัสโครงการ | โครงการ                                                                                                                    | งบประมาณ                     |                                   |            |                                 |        |                           | การวัดและประเมินผลโครงการ                                                                                                                                        |                                                                                                                                                                           | บรรลุ<br><input checked="" type="checkbox"/><br>ไม่บรรลุ<br><input checked="" type="checkbox"/> | ปัญหาและ<br>ข้อเสนอแนะ |
|------|-------------|----------------------------------------------------------------------------------------------------------------------------|------------------------------|-----------------------------------|------------|---------------------------------|--------|---------------------------|------------------------------------------------------------------------------------------------------------------------------------------------------------------|---------------------------------------------------------------------------------------------------------------------------------------------------------------------------|-------------------------------------------------------------------------------------------------|------------------------|
|      |             |                                                                                                                            | ที่เสนอตาม<br>แผนฯ<br>(สภาฯ) | ที่เสนอขอ<br>อนุมัติ<br>ดำเนินการ | ที่ใช้จริง |                                 |        |                           | เป้าหมาย                                                                                                                                                         | ผลการดำเนินการ                                                                                                                                                            |                                                                                                 |                        |
|      |             |                                                                                                                            |                              |                                   | เบิกจ่าย   | ไม่เบิกจ่าย/<br>ให้ มว.จัดหาให้ | งบอ้อม | รวมใช้จริง                |                                                                                                                                                                  |                                                                                                                                                                           |                                                                                                 |                        |
| 9    | บธ-1-4      | การนิเทศงาน<br>สหกิจศึกษา คณะ<br>บริหารธุรกิจ<br>ปีการศึกษา<br>2561                                                        | 29,432                       | 21,432                            | 10,176     | 8,524                           | 0      | 18,700<br>(คณะ<br>รายงาน) | สรุปผลการดำเนินการ<br>บรรลุเป้าหมาย 2 กิจกรรม<br>คิดเป็นร้อยละ 100 ของกิจกรรมที่ดำเนินการ                                                                        | <input checked="" type="checkbox"/>                                                                                                                                       | -                                                                                               |                        |
|      |             | กิจกรรมที่ 1<br>นิเทศงานสหกิจ<br>ศึกษา หลักสูตร<br>ศิลปศาสตรบัณฑิต<br>สาขาการท่องเที่ยว<br>และการโรงแรม<br>ปีการศึกษา 2562 | 21,052                       | 11,728                            | 10,176     | 8,024                           | 0      | 18,200<br>(คณะ<br>รายงาน) | 1) นักศึกษามีความรู้เรื่อง<br>โครงการสหกิจศึกษาเพิ่มขึ้น<br>อย่างน้อย ร้อยละ 50<br>2) นักศึกษามีความคืบหน้า<br>และมีการดำเนินงานสหกิจ<br>ศึกษาอย่างน้อยร้อยละ 50 | 1) นักศึกษามีความรู้เรื่อง<br>โครงการสหกิจศึกษา<br>เพิ่มขึ้น ร้อยละ 100<br>2) นักศึกษามีความ<br>คืบหน้าและมีการ<br>ดำเนินงานสหกิจศึกษา<br>ร้อยละ 100                      | <input checked="" type="checkbox"/>                                                             | -                      |
|      |             | กิจกรรมที่ 2<br>นิเทศงานสหกิจ<br>ศึกษา หลักสูตร<br>บัญชีบัณฑิต<br>ปีการศึกษา<br>2562                                       | 8,380                        | 9,704                             | 0          | 500                             | 0      | 500<br>(คณะ<br>รายงาน)    | 1) นักศึกษามีความรู้เรื่อง<br>โครงการสหกิจศึกษาเพิ่มขึ้น<br>อย่างน้อย ร้อยละ 50<br>2) นักศึกษามีความคืบหน้า<br>และมีการดำเนินงานสหกิจ<br>ศึกษาอย่างน้อยร้อยละ 50 | 1) นักศึกษามีความรู้เรื่อง<br>โครงการสหกิจศึกษา<br>เพิ่มขึ้น ร้อยละ 80<br>2) นักศึกษามีความ<br>คืบหน้าและมีการ<br>ดำเนินงานสหกิจศึกษา<br>ร้อยละ 70 ในช่วง<br>อาจารย์นิเทศ | <input checked="" type="checkbox"/>                                                             | -                      |

| ร.ล. | รหัสโครงการ | โครงการ                                                                                                          | งบประมาณ                     |                                   |            |                                 |        |                           | การวัดและประเมินผลโครงการ                                                                                                                                                                        |                                                                                                                                                                                                                                    | บรรลุ<br><input checked="" type="checkbox"/><br>ไม่บรรลุ<br><input checked="" type="checkbox"/> | ปัญหาและ<br>ข้อเสนอแนะ                                         |
|------|-------------|------------------------------------------------------------------------------------------------------------------|------------------------------|-----------------------------------|------------|---------------------------------|--------|---------------------------|--------------------------------------------------------------------------------------------------------------------------------------------------------------------------------------------------|------------------------------------------------------------------------------------------------------------------------------------------------------------------------------------------------------------------------------------|-------------------------------------------------------------------------------------------------|----------------------------------------------------------------|
|      |             |                                                                                                                  | ที่เสนอตาม<br>แผนฯ<br>(สภาฯ) | ที่เสนอขอ<br>อนุมัติ<br>ดำเนินการ | ที่ใช้จริง |                                 |        |                           | เป้าหมาย                                                                                                                                                                                         | ผลการดำเนินการ                                                                                                                                                                                                                     |                                                                                                 |                                                                |
|      |             |                                                                                                                  |                              |                                   | เบิกจ่าย   | ไม่เบิกจ่าย/<br>ให้ มว.จัดหาให้ | งบอ้อม | รวมใช้จริง                |                                                                                                                                                                                                  |                                                                                                                                                                                                                                    |                                                                                                 |                                                                |
| 10   | บธ-1-7      | ส่งเสริมและพัฒนา<br>นักศึกษาหลักสูตร<br>ศิลปศาสตรบัณฑิต<br>สาขาวิชาการ<br>ท่องเที่ยวและการ<br>โรงแรม (เพิ่มเติม) | -                            | 55,997                            | 54,945     | 1,052                           | 0      | 55,997<br>(คณะ<br>รายงาน) | สรุปผลการดำเนินการ<br>บรรลุเป้าหมาย 2 กิจกรรม<br>คิดเป็นร้อยละ 100 ของกิจกรรมที่ดำเนินการ                                                                                                        | <input checked="" type="checkbox"/>                                                                                                                                                                                                | -                                                                                               |                                                                |
|      |             | กิจกรรมที่ 1<br>ศึกษาดูงานวิธี<br>ตรวจคนเข้าเมือง<br>และระเบียบพิธี<br>ทางศุลกากร                                | -                            | 10,997                            | 9,945      | 1,052                           | 0      | 10,997<br>(คณะ<br>รายงาน) | 1) นักศึกษาสามารถนำองค์<br>ความรู้ที่ได้รับมาใช้ในการ<br>เรียนได้ร้อยละ 100<br>2) นักศึกษาเข้าร่วมกิจกรรม<br>ร้อยละ 100<br>3) นักศึกษามีความพึงพอใจ<br>ในการเข้าร่วมกิจกรรม $\geq$<br>3.51 คะแนน | 1) นักศึกษาสามารถนำ<br>องค์ความรู้ที่ได้รับมาใช้ในการ<br>เรียนได้ร้อยละ 100<br>2) นักศึกษาเข้าร่วม<br>กิจกรรม 11 คน คิดเป็น<br>ร้อยละ 100<br>3) นักศึกษามีความพึง<br>พอใจในการเข้าร่วม<br>กิจกรรมอยู่ในระดับดี<br>คะแนนเฉลี่ย 4.38 | <input checked="" type="checkbox"/>                                                             | ควรติดต่อ<br>หน่วยงานที่จะ<br>ไปดูงาน<br>ล่วงหน้า 2-3<br>เดือน |
|      |             | กิจกรรมที่ 2 ตัด<br>ชุดเครื่องแบบ<br>สำหรับนักศึกษา<br>สาขาวิชาการ<br>ท่องเที่ยวและ<br>การโรงแรม                 | -                            | 45,000                            | 45,000     | 0                               | 0      | 45,000<br>(คณะ<br>รายงาน) | 1) นักศึกษาเข้าร่วมกิจกรรม<br>ร้อยละ 100<br>2) นักศึกษามีความพึงพอใจ<br>ในการเข้าร่วมกิจกรรม $\geq$<br>3.51 คะแนน                                                                                | 1) นักศึกษาเข้าร่วม<br>กิจกรรม 20 คน คิดเป็น<br>ร้อยละ 100<br>2) นักศึกษามีความพึง<br>พอใจในการเข้าร่วม<br>กิจกรรมอยู่ในระดับดีมาก<br>คะแนนเฉลี่ย 5.00                                                                             | <input checked="" type="checkbox"/>                                                             | -                                                              |



| ร.ร. | รหัสโครงการ | โครงการ                                                                                                                                           | งบประมาณ                     |                                   |            |                                 |        |                            | การวัดและประเมินผลโครงการ                                                                                                                                                                                                                       |                                                                                                                                                                                                                                    | บรรลุ<br><input checked="" type="checkbox"/><br>ไม่บรรลุ<br><input checked="" type="checkbox"/> | ปัญหาและ<br>ข้อเสนอแนะ                                                                          |
|------|-------------|---------------------------------------------------------------------------------------------------------------------------------------------------|------------------------------|-----------------------------------|------------|---------------------------------|--------|----------------------------|-------------------------------------------------------------------------------------------------------------------------------------------------------------------------------------------------------------------------------------------------|------------------------------------------------------------------------------------------------------------------------------------------------------------------------------------------------------------------------------------|-------------------------------------------------------------------------------------------------|-------------------------------------------------------------------------------------------------|
|      |             |                                                                                                                                                   | ที่เสนอตาม<br>แผนฯ<br>(สภาฯ) | ที่เสนอขอ<br>อนุมัติ<br>ดำเนินการ | ที่ใช้จริง |                                 |        |                            | เป้าหมาย                                                                                                                                                                                                                                        | ผลการดำเนินการ                                                                                                                                                                                                                     |                                                                                                 |                                                                                                 |
|      |             |                                                                                                                                                   |                              |                                   | เบิกจ่าย   | ไม่เบิกจ่าย/<br>ให้ มว.จัดหาให้ | งบอ้อม | รวมใช้จริง                 |                                                                                                                                                                                                                                                 |                                                                                                                                                                                                                                    |                                                                                                 |                                                                                                 |
| 11   | บธ-1-8      | ตลาดนัด VU<br>คณะบริหารธุรกิจ<br>(เพิ่มเติม)                                                                                                      | -                            | 1,950                             | 0          | 1,950                           | 0      | 1,950<br>(คณะ<br>รายงาน)   | 1) ผู้เข้าร่วมโครงการมีความ<br>พึงพอใจอยู่ในระดับดี<br>(≥3.51)<br>2) มีร้านค้าเข้าร่วมจำนวน<br>10 ร้าน                                                                                                                                          | 1) ผู้เข้าร่วมโครงการมี<br>ความพึงพอใจอยู่ในระดับดี<br>คะแนนเฉลี่ย 3.75<br>2) มีร้านค้าเข้าร่วม<br>จำนวน 6 ร้าน                                                                                                                    | X                                                                                               | ควร<br>ประชาสัมพันธ์<br>ให้คณะและ<br>ร้านค้าในเครือ<br>vubi เข้าร่วม<br>โดยจัดเทอมละ<br>1 ครั้ง |
| 12   | บธ-1-9      | ทัศนศึกษาออก<br>สถานที่เพื่อเก็บ<br>เส้นทางสำหรับ<br>ขอรับใบมีคฤเทศก์<br>(เพิ่มเติม)*                                                             | -                            | 299,400                           | 286,516    | 1,384                           | 0      | 287,900<br>(คณะ<br>รายงาน) | สรุปผลการดำเนินการ<br>บรรลุเป้าหมาย 2 กิจกรรม<br>คิดเป็นร้อยละ 100 ของกิจกรรมที่ดำเนินการ                                                                                                                                                       |                                                                                                                                                                                                                                    | ✓                                                                                               | -                                                                                               |
|      |             | กิจกรรมที่ 1<br>ทัศนศึกษาเส้นทาง<br>พระบรมมหาราชวัง วัดสำคัญใน<br>กรุงเทพมหานคร<br>และโบราณสถาน<br>ในจังหวัด<br>พระนครศรีอยุธยา<br>อ่างทอง ลพบุรี | -                            | 34,400                            | 33,016     | 1,384                           | 0      | 34,400<br>(คณะ<br>รายงาน)  | 1) นักเรียนสามารถนำองค์<br>ความรู้ที่ได้รับมาใช้ในการ<br>เรียนได้ 100% โดยสรุป<br>เนื้อหาส่งในรายวิชา<br>2) นักเรียนเข้าร่วมกิจกรรม<br>ร้อยละ 100<br>3) นักเรียนมีความพึงพอใจ<br>ในการเข้าร่วมกิจกรรม โดย<br>มีคะแนนประเมิน 3.51<br>คะแนนขึ้นไป | 1) นักเรียนสามารถนำ<br>องค์ความรู้ที่ได้รับมาใช้ใน<br>การเรียนได้ร้อยละ 100<br>2) นักเรียนเข้าร่วม<br>กิจกรรม 20 คน คิดเป็น<br>ร้อยละ 100<br>3) นักเรียนมีความพึง<br>พอใจในการเข้าร่วม<br>กิจกรรมอยู่ในระดับดี<br>คะแนนเฉลี่ย 3.95 | ✓                                                                                               | ควรแบ่งการ<br>เดินทางเป็น 2<br>วัน เพื่อจะได้<br>ไม่ต้องเสียค่าที่<br>พัก                       |

| ร.ร.                                                                          | รหัสโครงการ | โครงการ                                                                     | งบประมาณ              |                           |            |                             |        |                      | การวัดและประเมินผลโครงการ                                                                                                                                                                                                                                             |                                                                                                                                                                                                                                                                        | บรรลุ<br><input checked="" type="checkbox"/><br>ไม่บรรลุ<br><input checked="" type="checkbox"/> | ปัญหาและข้อเสนอแนะ                                                            |
|-------------------------------------------------------------------------------|-------------|-----------------------------------------------------------------------------|-----------------------|---------------------------|------------|-----------------------------|--------|----------------------|-----------------------------------------------------------------------------------------------------------------------------------------------------------------------------------------------------------------------------------------------------------------------|------------------------------------------------------------------------------------------------------------------------------------------------------------------------------------------------------------------------------------------------------------------------|-------------------------------------------------------------------------------------------------|-------------------------------------------------------------------------------|
|                                                                               |             |                                                                             | ที่เสนอตามแผนฯ (สภาฯ) | ที่เสนอขออนุมัติดำเนินการ | ที่ใช้จริง |                             |        |                      | เป้าหมาย                                                                                                                                                                                                                                                              | ผลการดำเนินการ                                                                                                                                                                                                                                                         |                                                                                                 |                                                                               |
|                                                                               |             |                                                                             |                       |                           | เบิกจ่าย   | ไม่เบิกจ่าย/ให้ มว.จัดหาให้ | งบอ้อม | รวมใช้จริง           |                                                                                                                                                                                                                                                                       |                                                                                                                                                                                                                                                                        |                                                                                                 |                                                                               |
|                                                                               | (ต่อ)       | กิจกรรมที่ 2 ทัศนศึกษาเส้นทางภาคเหนือ ลำพูน เชียงใหม่ เชียงราย แพร่ สุโขทัย | -                     | 260,000                   | 253,500    | 0                           | 0      | 253,500 (คณะ รายงาน) | 1) นักเรียนสามารถนำองค์ความรู้ที่ได้รับมาใช้ในการเรียนได้ ร้อยละ 100 โดยสรุปเนื้อหาส่งในรายวิชา<br>2) นักเรียนเข้าร่วมกิจกรรม ร้อยละ 100<br>3) นักเรียนมีความพึงพอใจในการเข้าร่วมกิจกรรม 3.51 คะแนนขึ้นไป                                                             | 1) นักเรียนสามารถนำองค์ความรู้ที่ได้รับมาใช้ในการเรียนได้ ร้อยละ 100<br>2) นักเรียนเข้าร่วมกิจกรรม 39 คน คิดเป็นร้อยละ 98<br>3) นักเรียนมีความพึงพอใจอยู่ในระดับดี คะแนนเฉลี่ย 4.51                                                                                    | ✓                                                                                               | -                                                                             |
| คณะพยาบาลศาสตร์ มีงบประมาณที่ใช้จ่ายจริงในยุทธศาสตร์ที่ 1 จำนวน 1,720,511 บาท |             |                                                                             |                       |                           |            |                             |        |                      |                                                                                                                                                                                                                                                                       |                                                                                                                                                                                                                                                                        |                                                                                                 |                                                                               |
| 13                                                                            | พยบ-1-1     | สัมมนาหลักสูตรเพื่อพัฒนาการเรียนการสอนปีการศึกษา 2562                       | 58,070                | 42,530                    | 0          | 700                         | 9,000  | 9,700 (คณะ รายงาน)   | 1) ความพึงพอใจต่อการเข้าร่วมโครงการของอาจารย์ ≥ 3.51<br>2) มี มคอ.3 และ มคอ.4 ครบทุกรายวิชาก่อนเปิดภาคการศึกษา<br>3) มี curriculum mapping ที่ถูกต้องและเป็นปัจจุบันร้อยละ 100<br>4) มีการจัดการเรียนการสอนแบบ Active learning อย่างน้อยร้อยละ 50 ของรายวิชาการพยาบาล | 1) อาจารย์มีความพึงพอใจในระดับดี คะแนนเฉลี่ย 4.15<br>2) มี มคอ.3 และ มคอ.4 ครบทุกรายวิชาก่อนเปิดภาคการศึกษาร้อยละ 100<br>3) มี curriculum mapping ที่ถูกต้องและเป็นปัจจุบันร้อยละ 100<br>4) มีการจัดการเรียนการสอนแบบ Active learning ของรายวิชาการพยาบาล ร้อยละ 93.33 | ✓                                                                                               | ไม่สามารถจัดกิจกรรมสัมมนาหลักสูตรช่วงปิดเทอม 2 ได้ เนื่องจากสถานการณ์โควิด 19 |

| ร.ร. | รหัสโครงการ | โครงการ                                                    | งบประมาณ              |                           |            |                             |        |                      | การวัดและประเมินผลโครงการ                                                                                                                                                                                                                                                                                                                                                                                                                                 |                                                                                                                                                                                                                                                                                                                                         | บรรลุ<br><input checked="" type="checkbox"/><br>ไม่บรรลุ<br><input checked="" type="checkbox"/> | ปัญหาและข้อเสนอแนะ                                                                                                                                                                                               |
|------|-------------|------------------------------------------------------------|-----------------------|---------------------------|------------|-----------------------------|--------|----------------------|-----------------------------------------------------------------------------------------------------------------------------------------------------------------------------------------------------------------------------------------------------------------------------------------------------------------------------------------------------------------------------------------------------------------------------------------------------------|-----------------------------------------------------------------------------------------------------------------------------------------------------------------------------------------------------------------------------------------------------------------------------------------------------------------------------------------|-------------------------------------------------------------------------------------------------|------------------------------------------------------------------------------------------------------------------------------------------------------------------------------------------------------------------|
|      |             |                                                            | ที่เสนอตามแผนฯ (สภาฯ) | ที่เสนอขออนุมัติดำเนินการ | ที่ใช้จริง |                             |        |                      | เป้าหมาย                                                                                                                                                                                                                                                                                                                                                                                                                                                  | ผลการดำเนินการ                                                                                                                                                                                                                                                                                                                          |                                                                                                 |                                                                                                                                                                                                                  |
|      |             |                                                            |                       |                           | เบิกจ่าย   | ไม่เบิกจ่าย/ให้ มว.จัดหาให้ | งบอ้อม | รวมใช้จริง           |                                                                                                                                                                                                                                                                                                                                                                                                                                                           |                                                                                                                                                                                                                                                                                                                                         |                                                                                                 |                                                                                                                                                                                                                  |
| 14   | พยบ-1-2     | รับนักศึกษาและเตรียมความพร้อมก่อนเข้าศึกษา ปีการศึกษา 2562 | 253,900               | 281,500                   | 134,500    | 18,000                      | 47,000 | 199,500 (คณะ รายงาน) | 1) จำนวนผู้มารายงานตัว เข้าศึกษาหลักสูตรพยาบาล ศาสตร์บัณฑิต ร้อยละ 100<br>2) คะแนนเฉลี่ยความพึงพอใจของผู้เข้าร่วมโครงการ อยู่ในระดับดีหรือ $\geq 3.51$<br>3) นศ.ชั้นปีที่ 1 ร้อยละ 100 ได้รับการเตรียมความรู้ก่อน เข้าศึกษา<br>4) นศ.ชั้นปีที่ 1 มากกว่า ร้อยละ 80 สอบผ่านในการ เตรียมความพร้อมก่อนเข้า ศึกษา<br>5) นศ.ชั้นปีที่ 1 ร้อยละ 100 ได้รับการเตรียมความพร้อม<br>6) ผลการประเมินความพึงพอใจของนศ.ด้านการเตรียมความพร้อมอยู่ในระดับดี $\geq 3.51$ | 1) จำนวนผู้มารายงานตัว เข้าศึกษาหลักสูตร พยาบาลศาสตร์บัณฑิต ร้อยละ 100 (130 คน)<br>2) ความพึงพอใจของ ผู้เข้าร่วมโครงการอยู่ใน ระดับดี คะแนนเฉลี่ย 4.50<br>3) นศ.ชั้นปีที่ 1 ร้อยละ 100 ได้รับการเตรียม ความรู้ก่อนเข้าศึกษา<br>4) นศ.ชั้นปีที่ 1 ร้อยละ 100 ได้รับการเตรียม ความพร้อมในการปรับตัว และมีความสุขในการใช้ ชีวิตมหาวิทยาลัย | <input checked="" type="checkbox"/>                                                             | เนื่องจาก สถานการณ์ โควิด 19 ทำให้ ต้องเลื่อน ระยะเวลา ในการรับสมัคร คัดเลือกและ เตรียมความ พร้อมๆออกไป ทำให้ขณะนี้ (ก.ค. 63) อยู่ ระหว่าง ดำเนินการ เตรียมความ พร้อมจึงไม่ สามารถสรุปผล การดำเนินการ ได้ครบถ้วน |

| ร.ล. | รหัสโครงการ | โครงการ                                                                                             | งบประมาณ              |                           |            |                             |        |                      | การวัดและประเมินผลโครงการ                                                                                                                                                                                                                                                                                |                                                                                                                                                                                                                                                                                           | บรรลุ<br><input checked="" type="checkbox"/><br>ไม่บรรลุ<br><input checked="" type="checkbox"/> | ปัญหาและข้อเสนอแนะ                                                                                                                                                    |
|------|-------------|-----------------------------------------------------------------------------------------------------|-----------------------|---------------------------|------------|-----------------------------|--------|----------------------|----------------------------------------------------------------------------------------------------------------------------------------------------------------------------------------------------------------------------------------------------------------------------------------------------------|-------------------------------------------------------------------------------------------------------------------------------------------------------------------------------------------------------------------------------------------------------------------------------------------|-------------------------------------------------------------------------------------------------|-----------------------------------------------------------------------------------------------------------------------------------------------------------------------|
|      |             |                                                                                                     | ที่เสนอตามแผนฯ (สภาฯ) | ที่เสนอขออนุมัติดำเนินการ | ที่ใช้จริง |                             |        |                      | เป้าหมาย                                                                                                                                                                                                                                                                                                 | ผลการดำเนินการ                                                                                                                                                                                                                                                                            |                                                                                                 |                                                                                                                                                                       |
|      |             |                                                                                                     |                       |                           | เบิกจ่าย   | ไม่เบิกจ่าย/ให้ มว.จัดหาให้ | งบอ้อม | รวมใช้จริง           |                                                                                                                                                                                                                                                                                                          |                                                                                                                                                                                                                                                                                           |                                                                                                 |                                                                                                                                                                       |
| 15   | พยบ-1-3     | เตรียมความพร้อมเพื่อการสอบความรู้ข้อขึ้นทะเบียนและรับใบอนุญาตประกอบวิชาชีพการพยาบาล ปีการศึกษา 2562 | 158,460               | 180,960                   | 64,108     | 15,700                      | 75,000 | 154,808 (คณะ รายงาน) | 1) จำนวนของผู้สอบผ่านการสอบความรู้ข้อขึ้นทะเบียนฯ ภายใน 1 ปี ร้อยละ 76<br>2) จำนวนนักศึกษาพยาบาลศาสตร์ชั้นปีที่ 4 ที่เข้า ทบทวนความรู้ ร้อยละ 80<br>3) ผลการสอบรวบยอดและการสอบ สสอท. ผ่านทั้งหมด ร้อยละ 70<br>4) คะแนนเฉลี่ยความพึงพอใจของนักศึกษาที่เข้าร่วมโครงการอยู่ในระดับดีขึ้นไป หรือ $\geq 3.51$ | 1) จำนวนของผู้สอบผ่านการสอบความรู้ข้อขึ้นทะเบียนฯ ร้อยละ 75<br>2) จำนวนนักศึกษาพยาบาลศาสตร์ชั้นปีที่ 4 ที่เข้าทบทวนความรู้ 97 คน คิดเป็นร้อยละ 97<br>3) ผลการสอบรวบยอดและการสอบ สสอท. ผ่านทั้งหมด ร้อยละ 100<br>4) ความพึงพอใจของนักศึกษาที่เข้าร่วมโครงการอยู่ในระดับดี คะแนนเฉลี่ย 4.20 | <input checked="" type="checkbox"/>                                                             | การฝึกปฏิบัติงานของนักศึกษานอกมหาวิทยาลัย ทำให้ต้องมีการติวออนไลน์ แต่การติวไม่ได้ผลเท่าที่ควร เนื่องจากคณาจารย์ไม่มีความรู้ในวิธีการติวออนไลน์ ทำให้ขาดความต่อเนื่อง |

| ร.ล. | รหัสโครงการ | โครงการ                                                                                                                    | งบประมาณ                     |                                   |            |                                 |        |                            | การวัดและประเมินผลโครงการ                                                                                                                                                                                                                                                                                                                                                                                                                                                                  |                                                                                                                                                                                                                                                                                                                                                                                                                                                                              | บรรลุ<br><input checked="" type="checkbox"/><br>ไม่บรรลุ<br><input checked="" type="checkbox"/> | ปัญหาและ<br>ข้อเสนอแนะ                                                                                                                                                 |
|------|-------------|----------------------------------------------------------------------------------------------------------------------------|------------------------------|-----------------------------------|------------|---------------------------------|--------|----------------------------|--------------------------------------------------------------------------------------------------------------------------------------------------------------------------------------------------------------------------------------------------------------------------------------------------------------------------------------------------------------------------------------------------------------------------------------------------------------------------------------------|------------------------------------------------------------------------------------------------------------------------------------------------------------------------------------------------------------------------------------------------------------------------------------------------------------------------------------------------------------------------------------------------------------------------------------------------------------------------------|-------------------------------------------------------------------------------------------------|------------------------------------------------------------------------------------------------------------------------------------------------------------------------|
|      |             |                                                                                                                            | ที่เสนอตาม<br>แผนฯ<br>(สภาฯ) | ที่เสนอขอ<br>อนุมัติ<br>ดำเนินการ | ที่ใช้จริง |                                 |        |                            | เป้าหมาย                                                                                                                                                                                                                                                                                                                                                                                                                                                                                   | ผลการดำเนินการ                                                                                                                                                                                                                                                                                                                                                                                                                                                               |                                                                                                 |                                                                                                                                                                        |
|      |             |                                                                                                                            |                              |                                   | เบิกจ่าย   | ไม่เบิกจ่าย/<br>ให้ มว.จัดหาให้ | งบอ้อม | รวมใช้จริง                 |                                                                                                                                                                                                                                                                                                                                                                                                                                                                                            |                                                                                                                                                                                                                                                                                                                                                                                                                                                                              |                                                                                                 |                                                                                                                                                                        |
| 16   | พยบ-1-4     | พัฒนานักศึกษา<br>ตามคุณลักษณะ<br>ที่พึงประสงค์<br>ตรงตามความ<br>ต้องการของ<br>สังคมและ<br>ตลาดแรงงาน<br>ปีการศึกษา<br>2562 | 393,140                      | 401,952                           | 119,765    | 16,675                          | 37,500 | 173,940<br>(คณะ<br>รายงาน) | 1) นักศึกษาที่เข้าร่วม<br>โครงการมีคุณลักษณะที่พึง<br>ประสงค์ฯ อยู่ระดับดีขึ้นไป<br>2) นักศึกษาที่เข้าร่วมมี<br>ความรู้เรื่องประกันคุณภาพ<br>หลังได้รับการอบรมให้ความรู้<br>เพิ่มขึ้นมากกว่าร้อยละ 80<br>3) มีโครงการที่เกิดขึ้นจาก<br>แกนนำสโมสรโดยยึดหลัก<br>PDCA อย่างน้อย 2 โครงการ<br>4) จำนวนผลงานของ<br>นักศึกษาที่นำเสนอนอก<br>สถาบันอย่างน้อย 3<br>ผลงาน/ได้รับรางวัล<br>ระดับชาติอย่างน้อย 1<br>รางวัล<br>5) นักศึกษาที่มีปัญหาด้าน<br>ผลการเรียนได้รับการดูแล<br>ครบ ร้อยละ 100 | 1) นักศึกษาที่เข้าร่วม<br>โครงการมีคุณลักษณะ<br>ที่พึงประสงค์ฯ อยู่ระดับดี<br>คะแนนเฉลี่ย 4.00<br>2) นักศึกษาที่เข้าร่วมมี<br>ความรู้เรื่องประกัน<br>คุณภาพหลังได้รับ<br>การอบรมให้ความรู้เพิ่มขึ้น<br>ร้อยละ 92.40<br>3) มีโครงการที่เกิดขึ้นจาก<br>แกนนำสโมสรโดยยึดหลัก<br>PDCA 2 โครงการ<br>4) จำนวนผลงานของ<br>นักศึกษาที่นำเสนอนอก<br>สถาบัน 2 ผลงาน และ<br>ได้รับรางวัลระดับชาติ 1<br>รางวัล<br>5) นักศึกษาที่มีปัญหา<br>ด้านผลการเรียนได้รับ<br>การดูแลครบ ร้อยละ 100 | ✓                                                                                               | ตัวชี้วัดจำนวน<br>ผลงานนำเสนอ<br>ภายนอก<br>สถาบันการศึกษ<br>าไม่บรรลุ<br>เป้าหมาย<br>เนื่องจากมี<br>สถานการณ์โรค<br>ระบาดทำให้<br>เวทินำเสนอ<br>ผลงานวิชาการ<br>มีน้อย |

| ร.ล. | รหัสโครงการ | โครงการ                                                                 | งบประมาณ              |                           |            |                             |        |                           | การวัดและประเมินผลโครงการ                                                                                                                                                                                                                                                                                                                                                                                                                                                                                                                  |                                                                                                                                                                                                                                                                                                                                                                                                                                                                                     | บรรลุ<br><input checked="" type="checkbox"/><br>ไม่บรรลุ<br><input checked="" type="checkbox"/> | ปัญหาและข้อเสนอแนะ                                                                                                                  |
|------|-------------|-------------------------------------------------------------------------|-----------------------|---------------------------|------------|-----------------------------|--------|---------------------------|--------------------------------------------------------------------------------------------------------------------------------------------------------------------------------------------------------------------------------------------------------------------------------------------------------------------------------------------------------------------------------------------------------------------------------------------------------------------------------------------------------------------------------------------|-------------------------------------------------------------------------------------------------------------------------------------------------------------------------------------------------------------------------------------------------------------------------------------------------------------------------------------------------------------------------------------------------------------------------------------------------------------------------------------|-------------------------------------------------------------------------------------------------|-------------------------------------------------------------------------------------------------------------------------------------|
|      |             |                                                                         | ที่เสนอตามแผนฯ (สภาฯ) | ที่เสนอขออนุมัติดำเนินการ | ที่ใช้จริง |                             |        |                           | เป้าหมาย                                                                                                                                                                                                                                                                                                                                                                                                                                                                                                                                   | ผลการดำเนินการ                                                                                                                                                                                                                                                                                                                                                                                                                                                                      |                                                                                                 |                                                                                                                                     |
|      |             |                                                                         |                       |                           | เบิกจ่าย   | ไม่เบิกจ่าย/ให้ มว.จัดหาให้ | งบออม  | รวมใช้จริง                |                                                                                                                                                                                                                                                                                                                                                                                                                                                                                                                                            |                                                                                                                                                                                                                                                                                                                                                                                                                                                                                     |                                                                                                 |                                                                                                                                     |
| 17   | พยบ-1-5     | การให้บริการข้อมูลข่าวสารและสารสนเทศแก่นศ. และศิษย์เก่า ปีการศึกษา 2562 | 114,100               | 119,340                   | 37,643     | 0                           | 15,000 | 52,643<br>(คณะ<br>รายงาน) | 1) มีผู้เข้าร่วมกิจกรรมพบอาจารย์อย่างน้อยร้อยละ 80<br>2) ความพึงพอใจของผู้เข้าร่วมกิจกรรมพบอาจารย์ที่ปรึกษาอยู่ในระดับดีขึ้นไป<br>3) นักศึกษาที่ได้รับคำปรึกษามีความพึงพอใจอยู่ในระดับดีขึ้นไปหรือ $\geq 3.51$<br>4) นักศึกษาได้รับการดูแลอย่างต่อเนื่องร้อยละ 100<br>5) ความพึงพอใจของผู้เข้าร่วมกิจกรรมพบผู้ปกครองอยู่ในระดับดีขึ้นไป<br>6) นักศึกษาและศิษย์เก่าสามารถนำความรู้ข้อมูลข่าวสารไปใช้ประโยชน์อยู่ในระดับดีขึ้นไป $\geq 3.51$<br>7) นักศึกษาปีสุดท้ายมีความพร้อมในการทำงานร้อยละ 100<br>8) สายรหัสเดียวกันรู้จักกันร้อยละ 100 | 1) มีผู้เข้าร่วมกิจกรรมพบอาจารย์ ร้อยละ 100<br>2) ความพึงพอใจของผู้เข้าร่วมกิจกรรมพบอาจารย์ที่ปรึกษาอยู่ในระดับดีคะแนนเฉลี่ย 4.40<br>3) นักศึกษามีความพึงพอใจอยู่ในระดับดีคะแนนเฉลี่ย 4.23<br>4) นักศึกษาได้รับการดูแลอย่างต่อเนื่องร้อยละ 100<br>5) งดกิจกรรมพบผู้ปกครองของนศ.ปี2<br>6) นักศึกษาและศิษย์เก่าสามารถนำความรู้ไปใช้ประโยชน์อยู่ในระดับดีคะแนนเฉลี่ย 4.26<br>7) นักศึกษามีความพร้อมในการทำงานร้อยละ 100<br>8) นักศึกษาและศิษย์เก่าในสายรหัสเดียวกันรู้จักกันร้อยละ 100 | <input checked="" type="checkbox"/>                                                             | ตัวชี้วัดความพึงพอใจผู้เข้าร่วมกิจกรรมพบผู้ปกครองชั้นปีที่ 2 ไม่ได้ประเมินผลเนื่องจากงดการจัดกิจกรรมเนื่องจากสถานการณ์โรคไวรัสระบาด |

| ร.ร. | รหัสโครงการ | โครงการ                                 | งบประมาณ                     |                                   |            |                                 |        |                              | การวัดและประเมินผลโครงการ                                                                                                                                                                                                                                                                                                      |                                                                                                                                                                                                                                                                          | บรรลุ<br><input checked="" type="checkbox"/><br>ไม่บรรลุ<br><input type="checkbox"/> | ปัญหาและ<br>ข้อเสนอแนะ |
|------|-------------|-----------------------------------------|------------------------------|-----------------------------------|------------|---------------------------------|--------|------------------------------|--------------------------------------------------------------------------------------------------------------------------------------------------------------------------------------------------------------------------------------------------------------------------------------------------------------------------------|--------------------------------------------------------------------------------------------------------------------------------------------------------------------------------------------------------------------------------------------------------------------------|--------------------------------------------------------------------------------------|------------------------|
|      |             |                                         | ที่เสนอตาม<br>แผนฯ<br>(สภาฯ) | ที่เสนอขอ<br>อนุมัติ<br>ดำเนินการ | ที่ใช้จริง |                                 |        |                              | เป้าหมาย                                                                                                                                                                                                                                                                                                                       | ผลการดำเนินการ                                                                                                                                                                                                                                                           |                                                                                      |                        |
|      |             |                                         |                              |                                   | เบิกจ่าย   | ไม่เบิกจ่าย/<br>ให้ มว.จัดหาให้ | งบอ้อม | รวมใช้จริง                   |                                                                                                                                                                                                                                                                                                                                |                                                                                                                                                                                                                                                                          |                                                                                      |                        |
| 18   | พยบ-1-6     | สิ่งสนับสนุนการเรียนรู้ ปีการศึกษา 2562 | 1,408,760                    | 1,408,760                         | 0          | 1,046,940                       | 0      | 1,046,940<br>(คณะ<br>รายงาน) | 1) มีจำนวนตำรา/หนังสือที่ทันสมัยเพิ่มขึ้น<br>2) สาขาวิชามีตำราหลักอย่างน้อย 5 เรื่องอายุไม่เกิน 10 ปี<br>3) มีวารสารทางการแพทย์ทั้งไทยและเทศอย่างละ 10 ชื่อเรื่อง และทุกสาขาวิชา<br>4) มีฐานข้อมูลหนังสือวารสารอิเล็กทรอนิกส์อย่างน้อย 1 ฐานข้อมูล<br>5) ความพึงพอใจในการจัดการสิ่งสนับสนุนอยู่ในระดับดีขึ้นไปหรือ $\geq 3.51$ | 1) มีจำนวนที่ทันสมัยเพิ่มขึ้นอัตราส่วน 1:20<br>2) ทุกสาขามีตำราหลัก 5 เรื่องอายุไม่เกิน 10 ปี<br>3) มีวารสารทั้งไทยและเทศอย่างละ 10 ชื่อเรื่องและครบทุกสาขาวิชา<br>4) มีฐานข้อมูลหนังสือวารสารอิเล็กทรอนิกส์ 1 ฐานข้อมูล<br>5) ความพึงพอใจอยู่ในระดับดี คะแนนเฉลี่ย 3.90 | <input checked="" type="checkbox"/>                                                  | -                      |
| 19   | พยบ-1-7     | พัฒนาสื่อการเรียนการสอนปีการศึกษา 2562  | 54,740                       | 40,560                            | 57,860     | 25,120                          | 0      | 82,980<br>(คณะ<br>รายงาน)    | 1) อาจารย์ร้อยละ 80 เข้าร่วมประชุมเชิงปฏิบัติการในการผลิตสื่อ<br>2) อาจารย์มีความพึงพอใจต่อการใช้สื่อ $\geq 3.51$<br>3) นศ.มีความพึงพอใจต่อการเรียนการสอน $\geq 3.51$                                                                                                                                                          | 1) อาจารย์เข้าร่วมประชุมร้อยละ 85.10<br>2) อาจารย์มีความพึงพอใจอยู่ในระดับดี คะแนนเฉลี่ย 3.78<br>3) นศ.มีความพึงพอใจต่อสื่อการเรียนการสอนอยู่มนระดับดี คะแนนเฉลี่ย 3.61                                                                                                  | <input checked="" type="checkbox"/>                                                  | ไม่มี                  |

| ร.ร.                                                                          | รหัสโครงการ | โครงการ                                                        | งบประมาณ                     |                                   |            |                                 |        |                               | การวัดและประเมินผลโครงการ                                                                                                                                                         |                                                                                                                                                          | บรรลุ<br><input checked="" type="checkbox"/><br>ไม่บรรลุ<br><input checked="" type="checkbox"/> | ปัญหาและ<br>ข้อเสนอแนะ |
|-------------------------------------------------------------------------------|-------------|----------------------------------------------------------------|------------------------------|-----------------------------------|------------|---------------------------------|--------|-------------------------------|-----------------------------------------------------------------------------------------------------------------------------------------------------------------------------------|----------------------------------------------------------------------------------------------------------------------------------------------------------|-------------------------------------------------------------------------------------------------|------------------------|
|                                                                               |             |                                                                | ที่เสนอตาม<br>แผนฯ<br>(สภาฯ) | ที่เสนอขอ<br>อนุมัติ<br>ดำเนินการ | ที่ใช้จริง |                                 |        |                               | เป้าหมาย                                                                                                                                                                          | ผลการดำเนินการ                                                                                                                                           |                                                                                                 |                        |
|                                                                               |             |                                                                |                              |                                   | เบิกจ่าย   | ไม่เบิกจ่าย/<br>ให้ มว.จัดหาให้ | งบอ้อม | รวมใช้จริง                    |                                                                                                                                                                                   |                                                                                                                                                          |                                                                                                 |                        |
| คณะวิศวกรรมศาสตร์ มีงบประมาณที่ใช้จ่ายจริงในยุทธศาสตร์ที่ 1 จำนวน 150,950 บาท |             |                                                                |                              |                                   |            |                                 |        |                               |                                                                                                                                                                                   |                                                                                                                                                          |                                                                                                 |                        |
| 20                                                                            | วศ-1-1      | เตรียมความพร้อมก่อนเข้าศึกษา คณะวิศวกรรมศาสตร์                 | 14,000                       | 14,000                            | 0          | 0                               | 9,000  | 9,000<br>(คณะ<br>รายงาน)      | 1) ผลการประเมินความพึงพอใจของผู้เข้าร่วมโครงการอยู่ในระดับดี (คะแนน $\geq 3.51$ )<br>2) นักศึกษาใหม่คณะวิศวกรรมศาสตร์ร้อยละ 70 มีความรู้เพิ่มขึ้นสูงกว่าก่อนเข้าร่วมโครงการ       | 1) ผลการประเมินความพึงพอใจอยู่ในระดับดี คะแนนเฉลี่ย 3.8<br>2) ผู้เข้าร่วมโครงการ 42 คน มีผลการทดสอบหลังเรียนมากกว่าก่อนเรียนจำนวน 34 คน คิดเป็นร้อยละ 80 | <input checked="" type="checkbox"/>                                                             | -                      |
| 21                                                                            | วศ-1-2      | พัฒนาทักษะชีวิตและอาชีพด้านวิศวกรรม                            | 19,010                       | 19,010                            | 0          | 0                               | 6,000  | 6,000<br>(คณะ<br>รายงาน)      | 1) นักศึกษาโครงการวิศวกรรมเข้าร่วมร้อยละ 100<br>2) ผลการประเมินความพึงพอใจของผู้เข้าร่วมโครงการอยู่ในระดับดี ( $\geq 3.51$ )<br>3) นักศึกษาร้อยละ 80 มีความรู้ความเข้าใจเพิ่มขึ้น | 1) นักศึกษาเข้าร่วมร้อยละ 100<br>2) ผลการประเมินความพึงพอใจอยู่ในระดับดี คะแนนเฉลี่ย 4.35<br>3) นักศึกษาร้อยละ 100 มีความรู้ความเข้าใจเพิ่มขึ้น          | <input checked="" type="checkbox"/>                                                             | -                      |
| 22                                                                            | วศ-1-3      | ฟุตบอลสานสัมพันธ์อาจารย์ บุคลากรและนักศึกษา คณะวิศวกรรมศาสตร์* | 46,900                       |                                   |            |                                 |        | เข้าร่วมกับสำนักพัฒนานักศึกษา | 1) จำนวนทีมนักศึกษาเข้าร่วมแข่งขันอย่างน้อยร้อยละ 80<br>2) ความพึงพอใจของผู้เข้าร่วมแข่งขัน $\geq 3.51$                                                                           | 1) จำนวนทีมนักศึกษาเข้าร่วมแข่งขันร้อยละ 80<br>2) ความพึงพอใจของผู้เข้าร่วมแข่งขันอยู่ในระดับดี คะแนนเฉลี่ย 4.67                                         | <input checked="" type="checkbox"/>                                                             | -                      |



| ร.ร. | รหัสโครงการ | โครงการ                                                                                             | งบประมาณ                     |                                   |                        |                                 |        |                           | การวัดและประเมินผลโครงการ                                                                                                                                                                                 |                                                                                                                                                                                                         | บรรลุ<br><input checked="" type="checkbox"/><br>ไม่บรรลุ<br><input checked="" type="checkbox"/> | ปัญหาและ<br>ข้อเสนอแนะ                                                                                         |
|------|-------------|-----------------------------------------------------------------------------------------------------|------------------------------|-----------------------------------|------------------------|---------------------------------|--------|---------------------------|-----------------------------------------------------------------------------------------------------------------------------------------------------------------------------------------------------------|---------------------------------------------------------------------------------------------------------------------------------------------------------------------------------------------------------|-------------------------------------------------------------------------------------------------|----------------------------------------------------------------------------------------------------------------|
|      |             |                                                                                                     | ที่เสนอตาม<br>แผนฯ<br>(สภาฯ) | ที่เสนอขอ<br>อนุมัติ<br>ดำเนินการ | ที่ใช้จริง             |                                 |        |                           | เป้าหมาย                                                                                                                                                                                                  | ผลการดำเนินการ                                                                                                                                                                                          |                                                                                                 |                                                                                                                |
|      |             |                                                                                                     |                              |                                   | เบิกจ่าย               | ไม่เบิกจ่าย/<br>ให้ มว.จัดหาให้ | งบอ้อม | รวมใช้จริง                |                                                                                                                                                                                                           |                                                                                                                                                                                                         |                                                                                                 |                                                                                                                |
| 23   | วศ-1-4      | พัฒนาวิชาชีพ<br>นักศึกษาให้ตรง<br>ตามตลาดแรงงาน<br>Jobs Code Fair<br>2019 ครั้งที่ 1<br>(เพิ่มเติม) | -                            | 6,600                             | 0                      | 0                               | 6,000  | 6,000.<br>(คณะ<br>รายงาน) | 1) จำนวนผู้เข้าร่วมโครงการ<br>อย่างน้อยร้อยละ 80 ของ<br>กลุ่มเป้าหมาย (50 คน)<br>2) ความพึงพอใจของอยู่ใน<br>ระดับดีหรือเท่ากับ 3.51<br>3) จำนวนชุมชน/สถาน<br>ประกอบการที่เข้าร่วมอย่าง<br>น้อย 7 หน่วยงาน | 1) มีผู้เข้าร่วมโครงการ 40<br>คน คิดเป็นร้อยละ 80<br>2) ผู้เข้าร่วมโครงการมี<br>ความพึงพอใจของอยู่ใน<br>ระดับดี ค่ะแนแนเฉลี่ย<br>4.30<br>3) จำนวนชุมชน/สถาน<br>ประกอบการที่เข้าร่วม 7<br>หน่วยงาน       | ✓                                                                                               | -                                                                                                              |
| 24   | วศ-1-5      | แข่งขันหุ่นยนต์<br>เพื่อความเป็นเลิศ<br>(เพิ่มเติม)*                                                | -                            | 288,850                           | 129,950<br>(งานบัญชีฯ) | 0                               | 0      | 129,950<br>(งานบัญชีฯ)    | 1) ได้หุ่นยนต์เพื่อเข้าร่วม<br>การแข่งขัน<br>2) ได้เข้าร่วมการแข่งขัน<br>3) จำนวนผู้เข้าร่วมกิจกรรม<br>อย่างน้อยร้อยละ 80 ของ<br>กลุ่มเป้าหมาย                                                            | 1) ได้หุ่นยนต์เพื่อเข้าร่วม<br>การแข่งขัน 1 ตัว<br>2) เข้าร่วมการแข่งขัน<br>หุ่นยนต์ ส.ส.ท. ชิงแชมป์<br>ประเทศไทย ประจำปี<br>2563<br>3) จำนวนผู้เข้าร่วม<br>กิจกรรม 6 คน ร้อยละ<br>100 ของกลุ่มเป้าหมาย | ✓                                                                                               | เนื่องจาก<br>สถานการณ์โค<br>วิด 19 ทำให้<br>เลื่อนจัดการ<br>แข่งขันจากเดิม<br>(เม.ย.63) ไป<br>ประมาณ<br>ตุลาคม |

| ที่                                                                        | รหัสโครงการ           | โครงการ                                                                                  | งบประมาณ                     |                                   |            |                                 |        |                             | การวัดและประเมินผลโครงการ                                                                                                                                                         |                                                                                                                                                         | บรรลุ<br><input checked="" type="checkbox"/><br>ไม่บรรลุ<br><input checked="" type="checkbox"/> | ปัญหาและ<br>ข้อเสนอแนะ |
|----------------------------------------------------------------------------|-----------------------|------------------------------------------------------------------------------------------|------------------------------|-----------------------------------|------------|---------------------------------|--------|-----------------------------|-----------------------------------------------------------------------------------------------------------------------------------------------------------------------------------|---------------------------------------------------------------------------------------------------------------------------------------------------------|-------------------------------------------------------------------------------------------------|------------------------|
|                                                                            |                       |                                                                                          | ที่เสนอตาม<br>แผนฯ<br>(สภาฯ) | ที่เสนอขอ<br>อนุมัติ<br>ดำเนินการ | ที่ใช้จริง |                                 |        |                             | เป้าหมาย                                                                                                                                                                          | ผลการดำเนินการ                                                                                                                                          |                                                                                                 |                        |
|                                                                            |                       |                                                                                          |                              |                                   | เบิกจ่าย   | ไม่เบิกจ่าย/<br>ให้ มว.จัดหาให้ | งบอ้อม | รวมใช้จริง                  |                                                                                                                                                                                   |                                                                                                                                                         |                                                                                                 |                        |
| คณะศึกษาศาสตร์ มีงบประมาณที่ใช้จ่ายจริงในยุทธศาสตร์ที่ 1 จำนวน 632,728 บาท |                       |                                                                                          |                              |                                   |            |                                 |        |                             |                                                                                                                                                                                   |                                                                                                                                                         |                                                                                                 |                        |
| 25                                                                         | ศษ-1-1                | เตรียมความพร้อมเข้าสู่วิชาชีพครูระดับปริญญาตรี ปีการศึกษา 2562*                          | 24,000                       |                                   | 0          | 0                               | 34,000 | 34,000<br>(คณะ<br>รายงานฯ)  | 1) ผู้เข้าร่วมโครงการอย่างน้อยร้อยละ 80 มีความรู้ในการสอบบรรจุ                                                                                                                    | 1) ผู้เข้าร่วมโครงการร้อยละ 80 มีความรู้ในการสอบบรรจุ                                                                                                   | ✓                                                                                               | -                      |
| 26                                                                         | ศษ.(ป.บัณฑิต)<br>-1-2 | นิเทศการสอนหลักสูตรประกาศนียบัตรบัณฑิตวิชาชีพครู รุ่น ปีการศึกษา 2561 และปีการศึกษา 2562 | 129,474                      | 135,266                           | 79,266     | 56,000                          | 0      | 135,266<br>(คณะ<br>รายงานฯ) | 1) นักศึกษาร้อยละ 80 ได้รับการประเมิน รายวิชาฝึกปฏิบัติการสอน 1 และ 2 ในระดับ B ขึ้นไป                                                                                            | 1) นักศึกษาจำนวน 84 คน คิดเป็นร้อยละ 80 ได้รับการประเมิน รายวิชาฝึกปฏิบัติการสอน 1 และ 2 ในระดับ A                                                      | ✓                                                                                               | -                      |
| 27                                                                         | ศษ.(ป.บัณฑิต)<br>-1-3 | การเตรียมความพร้อมในการสอบบรรจุและการเสริมสร้างจิตวิญญาณความเป็นครู                      | 87,685                       | 52,015                            | 19,825     | 9,690                           | 22,500 | 52,015<br>(คณะ<br>รายงานฯ)  | 1) มีผู้เข้าร่วมโครงการอย่างน้อยร้อยละ 80<br>2) ความพึงพอใจอยู่ในระดับมากกว่าหรือเท่ากับ 3.51<br>3) ร้อย 80 ของกลุ่มเป้าหมายสามารถนำเสนองานหลังฝึกได้คะแนนระดับดีมาก (9-10 คะแนน) | 1) ผู้เข้าร่วม 68 คน คิดเป็นร้อยละ 80<br>2) คะแนนความพึงพอใจเฉลี่ย 3.55 อยู่ในระดับดี<br>3) ร้อยละ 80 ของกลุ่มเป้าหมายนำเสนองานหลังฝึกได้คะแนนดี<br>มาก | ✓                                                                                               | -                      |

| ร.ร. | รหัสโครงการ          | โครงการ                                                                                                                                                 | งบประมาณ                     |                                   |            |                                 |        |                            | การวัดและประเมินผลโครงการ                                                                                      |                                                                                                                   | บรรลุ<br><input checked="" type="checkbox"/><br>ไม่บรรลุ<br><input checked="" type="checkbox"/> | ปัญหาและ<br>ข้อเสนอแนะ |
|------|----------------------|---------------------------------------------------------------------------------------------------------------------------------------------------------|------------------------------|-----------------------------------|------------|---------------------------------|--------|----------------------------|----------------------------------------------------------------------------------------------------------------|-------------------------------------------------------------------------------------------------------------------|-------------------------------------------------------------------------------------------------|------------------------|
|      |                      |                                                                                                                                                         | ที่เสนอตาม<br>แผนฯ<br>(สภาฯ) | ที่เสนอขอ<br>อนุมัติ<br>ดำเนินการ | ที่ใช้จริง |                                 |        |                            | เป้าหมาย                                                                                                       | ผลการดำเนินการ                                                                                                    |                                                                                                 |                        |
|      |                      |                                                                                                                                                         |                              |                                   | เบิกจ่าย   | ไม่เบิกจ่าย/<br>ให้ มว.จัดหาให้ | งบอ้อม | รวมใช้จริง                 |                                                                                                                |                                                                                                                   |                                                                                                 |                        |
| 28   | ศษ.<br>(ปรด)-<br>1-4 | เสริมความรู้และ<br>ประสบการณ์การ<br>เป็นผู้บริหาร<br>การศึกษามือ<br>อาชีพหลักสูตร<br>ปรัชญาดุษฎี<br>บัณฑิต สาขาวิชา<br>การบริหาร<br>การศึกษา<br>ปี 2562 | 353,850                      | 33,442                            | 13,800     | 12,010                          | 13,000 | 38,810<br>(คณะ<br>รายงานฯ) | สรุปผลการดำเนินการ<br>บรรลุเป้าหมาย 2 กิจกรรม<br>คิดเป็นร้อยละ 100 ของกิจกรรมที่ดำเนินการ                      | <input checked="" type="checkbox"/>                                                                               | -                                                                                               |                        |
|      |                      | กิจกรรมที่ 1 การ<br>เตรียมความ<br>พร้อมด้านการ<br>วิจัย (นักศึกษา<br>รุ่นที่ 17)                                                                        | 10,300                       | 7,500                             | 0          | 1,500                           | 6,000  | 7,500<br>(คณะ<br>รายงานฯ)  | 1) นักศึกษาร้อยละ 80<br>ได้รับการเพิ่มพูนความรู้และ<br>ปรับพื้นฐานด้านการวิจัย<br>สูงขึ้น                      | 1) นักศึกษาร้อยละ 80<br>(15 คน) ได้รับการ<br>เพิ่มพูนความรู้และปรับ<br>พื้นฐานด้านการวิจัย<br>สูงขึ้น             | <input checked="" type="checkbox"/>                                                             | -                      |
|      |                      | กิจกรรมที่ 2 การ<br>เสริมสร้าง<br>ประสบการณ์<br>วิจัยและการ<br>บริหารยุคใหม่<br>(นักศึกษารุ่นที่<br>16 และ 17)                                          | 700                          | 700                               | 0          | 700                             | 0      | 700<br>(คณะ<br>รายงานฯ)    | 1) นักศึกษาทุกคนเข้าร่วม<br>สัมมนาทางวิชาการ<br>ระดับชาติ/นานาชาติอย่าง<br>น้อย 3 ครั้งเพื่อสำเร็จ<br>การศึกษา | 1) นักศึกษาทุกคน<br>(ร้อยละ 100) เข้าร่วม<br>สัมมนาทางวิชาการ<br>ระดับชาติ/นานาชาติ 3<br>ครั้งเพื่อสำเร็จการศึกษา | <input checked="" type="checkbox"/>                                                             | -                      |

| ร.ร. | รหัสโครงการ | โครงการ                                                                           | งบประมาณ                     |                                   |            |                                 |        |                            | การวัดและประเมินผลโครงการ                                                                                   |                                                                                                                               | บรรลุ<br><input checked="" type="checkbox"/><br>ไม่บรรลุ<br><input checked="" type="checkbox"/> | ปัญหาและ<br>ข้อเสนอแนะ |
|------|-------------|-----------------------------------------------------------------------------------|------------------------------|-----------------------------------|------------|---------------------------------|--------|----------------------------|-------------------------------------------------------------------------------------------------------------|-------------------------------------------------------------------------------------------------------------------------------|-------------------------------------------------------------------------------------------------|------------------------|
|      |             |                                                                                   | ที่เสนอตาม<br>แผนฯ<br>(สภาฯ) | ที่เสนอขอ<br>อนุมัติ<br>ดำเนินการ | ที่ใช้จริง |                                 |        |                            | เป้าหมาย                                                                                                    | ผลการดำเนินการ                                                                                                                |                                                                                                 |                        |
|      |             |                                                                                   |                              |                                   | เบิกจ่าย   | ไม่เบิกจ่าย/<br>ให้ มว.จัดหาให้ | งบอ้อม | รวมใช้จริง                 |                                                                                                             |                                                                                                                               |                                                                                                 |                        |
|      | (ต่อ)       | กิจกรรมที่ 3 การพัฒนาบุคลากรภาพและมารยาททางสังคม (นักศึกษา รุ่นที่ 16 และ 17)     | 12,710                       | 710                               | 0          | 710                             | 0      | 710<br>(คณะ<br>รายงานฯ)    | 1) นักศึกษามีความพึงพอใจ $\geq 3.51$<br>2) นักศึกษาร้อยละ 80 มีการพัฒนาบุคลากรภาพและมารยาททางสังคมที่ดีขึ้น | 1) นักศึกษามีความพึงพอใจอยู่ในระดับดี คะแนนเฉลี่ย 3.55<br>2) นักศึกษาร้อยละ 80 มีการพัฒนาบุคลากรภาพและมารยาททางสังคมที่ดีขึ้น | ✓                                                                                               | -                      |
|      |             | กิจกรรมที่ 4 การศึกษาดูงาน การจัดการศึกษาในประเทศ/ต่างประเทศ (นักศึกษารุ่นที่ 17) | 301,100                      | 1,100                             | 0          | 1,100                           | 0      | 1,100<br>(คณะ<br>รายงานฯ)  | 1) ร้อยละ 100 ของนักศึกษารุ่นที่ 17 เข้าศึกษาดูงานการจัดการศึกษาในประเทศและต่างประเทศ                       | 1) นักศึกษารุ่นที่ 17 ร้อยละ 100 (11 คน) เข้าศึกษาดูงานการจัดการศึกษาในประเทศและต่างประเทศ                                    | ✓                                                                                               | -                      |
|      |             | กิจกรรมที่ 5 การพิจารณาโครงร่างวิทยานิพนธ์ฯ (Round Table) นักศึกษารุ่นที่ 17      | 13,840                       | 13,600                            | 5,600      | 2,000                           | 6,000  | 13,600<br>(คณะ<br>รายงานฯ) | 1) นักศึกษามีความพึงพอใจ $\geq 3.51$                                                                        | 1) ผู้เข้าร่วมโครงการมีความพึงพอใจอยู่ในระดับดี คะแนนเฉลี่ย 3.60                                                              | ✓                                                                                               | -                      |
|      |             | กิจกรรมที่ 6 การฝึกประสบการณ์วิชาชีพการบริหารการศึกษา นักศึกษารุ่นที่ 17          | 15,200                       | 9,832                             | 8,200      | 6,000                           | 1,000  | 15,200<br>(คณะ<br>รายงานฯ) | 1) ผู้เข้าร่วมโครงการมีความพึงพอใจ $\geq 3.51$                                                              | 1) ผู้เข้าร่วมโครงการมีความพึงพอใจอยู่ในระดับดี คะแนนเฉลี่ย 3.60                                                              | ✓                                                                                               | -                      |

| ร.ร. | รหัสโครงการ                             | โครงการ                                                                                                                                        | งบประมาณ                     |                                   |            |                                 |        |                             | การวัดและประเมินผลโครงการ                                                                                                                                                                                                                                                                                            |                                                                                                                                                                                                                                                                                   | บรรลุ<br><input checked="" type="checkbox"/><br>ไม่บรรลุ<br><input checked="" type="checkbox"/> | ปัญหาและ<br>ข้อเสนอแนะ |
|------|-----------------------------------------|------------------------------------------------------------------------------------------------------------------------------------------------|------------------------------|-----------------------------------|------------|---------------------------------|--------|-----------------------------|----------------------------------------------------------------------------------------------------------------------------------------------------------------------------------------------------------------------------------------------------------------------------------------------------------------------|-----------------------------------------------------------------------------------------------------------------------------------------------------------------------------------------------------------------------------------------------------------------------------------|-------------------------------------------------------------------------------------------------|------------------------|
|      |                                         |                                                                                                                                                | ที่เสนอตาม<br>แผนฯ<br>(สภาฯ) | ที่เสนอขอ<br>อนุมัติ<br>ดำเนินการ | ที่ใช้จริง |                                 |        |                             | เป้าหมาย                                                                                                                                                                                                                                                                                                             | ผลการดำเนินการ                                                                                                                                                                                                                                                                    |                                                                                                 |                        |
|      |                                         |                                                                                                                                                |                              |                                   | เบิกจ่าย   | ไม่เบิกจ่าย/<br>ให้ มว.จัดหาให้ | งบอ้อม | รวมใช้จริง                  |                                                                                                                                                                                                                                                                                                                      |                                                                                                                                                                                                                                                                                   |                                                                                                 |                        |
| 29   | ศษม.<br>(หลักสูตร<br>และการ<br>สอน)-1-5 | พัฒนาทักษะและ<br>เสริมสร้างความเป็นครู หลักสูตร<br>ศึกษาศาสตร์<br>มหาบัณฑิต<br>สาขาวิชา<br>หลักสูตรและ<br>การสอน คณะ<br>ศึกษาศาสตร์<br>ปี 2562 | 220,400                      | 330,700                           | 127,200    | 95,500                          | 36,000 | 258,700<br>(คณะ<br>รายงานฯ) | 1) นักศึกษาเข้าร่วม<br>โครงการร้อยละ 100<br>2) อาจารย์นิเทศก์ ครูพี่เลี้ยง<br>ผู้บริหารสถานศึกษาและ<br>ผู้เกี่ยวข้องเข้าร่วมโครงการ<br>อย่างน้อยร้อยละ 80<br>3) นักศึกษาร้อยละ 100 มี<br>ค่าคะแนนในรายวิชาฝึก<br>ปฏิบัติการสอน 1 และ 2 ใน<br>ระดับ B ขึ้นไป<br>4) ผู้เข้าร่วมกิจกรรมมีความ<br>พึงพอใจไม่น้อยกว่า 3.5 | 1) นักศึกษาเข้าร่วม 38<br>คน (ร้อยละ 100)<br>2) อาจารย์นิเทศก์ ครูพี่เลี้ยง<br>ผู้บริหารสถานศึกษาเข้าร่วม 50<br>คน (ร้อยละ 80)<br>3) นักศึกษา 38 คน<br>(ร้อยละ 100) มีค่า<br>คะแนนระดับ B ขึ้นไป<br>4) ผู้เข้าร่วมกิจกรรม<br>มีความพึงพอใจอยู่ใน<br>ระดับดี (คะแนนเฉลี่ย<br>3.70) | ✓                                                                                               | -                      |
| 30   | ศษ.<br>(ปฐมวัย)<br>-1-6                 | ประกวดสื่อการเรียนรู้อะดับ<br>ปฐมวัย                                                                                                           | 10,400                       | 8,322                             | 3,000      | 5,322                           | 0      | 8,322<br>(คณะ<br>รายงาน)    | 1) จำนวนผู้เข้าร่วมโครงการ<br>ร้อยละ 50<br>2) ร้อยละ 80 ของนักศึกษา<br>สาขาวิชาการศึกษาศาสตร์ปฐมวัยมี<br>ความสามารถ มีทักษะใน<br>การจัดทำสื่อการสอนและ<br>การเล่านิทาน และมีเจตคติ<br>ต่อการใช้สื่อในระดับดี                                                                                                         | 1) จำนวนผู้เข้าร่วม 90<br>คน คิดเป็นร้อยละ 100<br>2) ร้อยละ 100 ของ<br>นักศึกษาศาสนาวิชา<br>การศึกษาศาสตร์ปฐมวัยมี<br>ความสามารถ มีทักษะใน<br>การจัดทำสื่อการสอน<br>และการเล่านิทาน และมี<br>เจตคติต่อการใช้สื่อใน<br>ระดับดี                                                     | ✓                                                                                               | -                      |

| ร.ร. | รหัสโครงการ                          | โครงการ                                                                                                                                                    | งบประมาณ                     |                                   |            |                                 |        |                           | การวัดและประเมินผลโครงการ                                                                                                                                                  |                                                                                                                                                                               | บรรลุ<br><input checked="" type="checkbox"/><br>ไม่บรรลุ<br><input checked="" type="checkbox"/> | ปัญหาและ<br>ข้อเสนอแนะ |
|------|--------------------------------------|------------------------------------------------------------------------------------------------------------------------------------------------------------|------------------------------|-----------------------------------|------------|---------------------------------|--------|---------------------------|----------------------------------------------------------------------------------------------------------------------------------------------------------------------------|-------------------------------------------------------------------------------------------------------------------------------------------------------------------------------|-------------------------------------------------------------------------------------------------|------------------------|
|      |                                      |                                                                                                                                                            | ที่เสนอตาม<br>แผนฯ<br>(สภาฯ) | ที่เสนอขอ<br>อนุมัติ<br>ดำเนินการ | ที่ใช้จริง |                                 |        |                           | เป้าหมาย                                                                                                                                                                   | ผลการดำเนินการ                                                                                                                                                                |                                                                                                 |                        |
|      |                                      |                                                                                                                                                            |                              |                                   | เบิกจ่าย   | ไม่เบิกจ่าย/<br>ให้ มว.จัดหาให้ | งบอ้อม | รวมใช้จริง                |                                                                                                                                                                            |                                                                                                                                                                               |                                                                                                 |                        |
| 31   | ศษม.<br>(บริหาร<br>การศึกษา)<br>-1-7 | นิเทศการฝึก<br>ประสบการณ์<br>นักศึกษาหลักสูตร<br>ศึกษาศาสตร<br>มหาบัณฑิต<br>สาขาวิชาการ<br>บริหารการศึกษา<br>คณะศึกษาศาสตร์<br>มหาวิทยาลัย<br>วงษ์ชวลิตกุล | 25,846                       | 17,045                            | 7,995      | 9,050                           | 0      | 17,045<br>(คณะ<br>รายงาน) | 1) นักศึกษามีผลประเมิน<br>ระดับดีขึ้นไป                                                                                                                                    | 1) นักศึกษามีผลประเมิน<br>ระดับดี (B ขึ้นไป)<br>จำนวน 58 คน                                                                                                                   | ✓                                                                                               | -                      |
| 32   | ศษ-1-9                               | 15 Hours<br>Intensive TIEIC<br>(เพิ่มเติม)*                                                                                                                | -                            | 6,160                             | 0          | 160                             | 6,000  | 6,160<br>(คณะ<br>รายงาน)  | 1) ร้อยละ 80 ของผู้เข้าร่วม<br>มีความรู้ความเข้าใจเกี่ยวกับ<br>ภาษาอังกฤษเพิ่มมากขึ้น                                                                                      | 1) ร้อยละ 100 ของ<br>ผู้เข้าร่วมโครงการมีความรู้<br>ความเข้าใจเกี่ยวกับ<br>ภาษาอังกฤษเพิ่มมากขึ้น                                                                             | ✓                                                                                               | -                      |
| 33   | ศษ-1-10                              | กิจกรรมวันครู<br>(เพิ่มเติม)*                                                                                                                              | -                            | 10,400                            | 9,600      | 1,000                           | 7,500  | 18,100<br>(คณะ<br>รายงาน) | 1) ผู้เข้าร่วมอย่างน้อยร้อย<br>ละ 80 มีความรู้ความเข้าใจ<br>ในเรื่องจิตวิญญาณแห่ง<br>ความเป็นครู<br>2) ผู้สนใจส่งผลงานเข้า<br>ประกวดมากกว่าร้อยละ 50<br>ของนักศึกษาทั้งหมด | 1) ผู้เข้าร่วม 97 คน<br>คิดเป็นร้อยละ 100 มี<br>ความรู้ความเข้าใจในเรื่อง<br>จิตวิญญาณแห่งความเป็น<br>ครู<br>2) มีผู้สนใจส่งผลงานเข้า<br>ประกวด 18 ผลงาน<br>คิดเป็นร้อยละ 100 | ✓                                                                                               | -                      |

| ร.ร. | รหัสโครงการ | โครงการ                                          | งบประมาณ                     |                                   |            |                                 |        |                           | การวัดและประเมินผลโครงการ                                                                                                                                      |                                                                                                                                                      | บรรลุ<br><input checked="" type="checkbox"/><br>ไม่บรรลุ<br><input checked="" type="checkbox"/> | ปัญหาและ<br>ข้อเสนอแนะ |
|------|-------------|--------------------------------------------------|------------------------------|-----------------------------------|------------|---------------------------------|--------|---------------------------|----------------------------------------------------------------------------------------------------------------------------------------------------------------|------------------------------------------------------------------------------------------------------------------------------------------------------|-------------------------------------------------------------------------------------------------|------------------------|
|      |             |                                                  | ที่เสนอตาม<br>แผนฯ<br>(สภาฯ) | ที่เสนอขอ<br>อนุมัติ<br>ดำเนินการ | ที่ใช้จริง |                                 |        |                           | เป้าหมาย                                                                                                                                                       | ผลการดำเนินการ                                                                                                                                       |                                                                                                 |                        |
|      |             |                                                  |                              |                                   | เบิกจ่าย   | ไม่เบิกจ่าย/<br>ให้ มว.จัดหาให้ | งบอ้อม | รวมใช้จริง                |                                                                                                                                                                |                                                                                                                                                      |                                                                                                 |                        |
| 34   | ศษ-1-11     | VU English Spelling Bee Competition (เพิ่มเติม)* | -                            | 10,500                            | 0          | 3,000                           | 7,500  | 10,500<br>(คณะ<br>รายงาน) | 1) ผู้เข้าร่วมโครงการอย่างน้อย 50 คน                                                                                                                           | 1) ผู้เข้าร่วมโครงการ 37 คน คิดเป็นร้อยละ 74 ของกลุ่มเป้าหมาย                                                                                        | ✓                                                                                               | -                      |
| 35   | ศษ-1-12     | จิตอาสาและพัฒนาคุณธรรมจริยธรรม (เพิ่มเติม)*      | -                            | 0                                 | 0          | 0                               | 0      | 0<br>(คณะ<br>รายงาน)      | 1) ระดับความพึงพอใจของนักศึกษาหลักสูตรประกาศนียบัตรบัณฑิตวิชาชีพครู จำนวน $\geq 3.51$<br>2) ความรู้ที่นักศึกษาได้รับจากโครงการ                                 | 1) ความพึงพอใจของนักศึกษาหลักสูตรประกาศนียบัตรบัณฑิตวิชาชีพครูอยู่ในระดับดี คะแนนเฉลี่ย 4.25<br>2) ความรู้ที่นักศึกษาได้รับจากโครงการ อยู่ในระดับมาก | ✓                                                                                               | -                      |
| 36   | ศษ-1-13     | อบรมและทดสอบภาษาอังกฤษ (ป.เอก) (เพิ่มเติม)*      | -                            | 33,000                            | 15,000     | 0                               | 0      | 15,000<br>(คณะ<br>รายงาน) | 1) ร้อยละ 80 ของผู้เข้าอบรมอย่างน้อย 25 ชม. ผ่านการทดสอบตามเกณฑ์ คือ 65 คะแนน จาก 100<br>2) ความพึงพอใจของผู้เข้าร่วมโครงการอยู่ในระดับมากกว่าหรือเท่ากับ 3.61 | 1) ร้อยละ 80 ของผู้เข้าอบรม 25 ชม. ผ่านการทดสอบตามเกณฑ์<br>2) ความพึงพอใจของผู้เข้าร่วมโครงการอยู่ในระดับดี คะแนนเฉลี่ย 4.20                         | ✓                                                                                               | -                      |

| ร.ร.                                                                            | รหัสโครงการ | โครงการ                                                                                                        | งบประมาณ                     |                                   |            |                                 |        |                           | การวัดและประเมินผลโครงการ                                                                                                                                                              |                                     | บรรลุ<br><input checked="" type="checkbox"/><br>ไม่บรรลุ<br><input checked="" type="checkbox"/>                                                                                                                                                                                                                                                                                        | ปัญหาและ<br>ข้อเสนอแนะ |
|---------------------------------------------------------------------------------|-------------|----------------------------------------------------------------------------------------------------------------|------------------------------|-----------------------------------|------------|---------------------------------|--------|---------------------------|----------------------------------------------------------------------------------------------------------------------------------------------------------------------------------------|-------------------------------------|----------------------------------------------------------------------------------------------------------------------------------------------------------------------------------------------------------------------------------------------------------------------------------------------------------------------------------------------------------------------------------------|------------------------|
|                                                                                 |             |                                                                                                                | ที่เสนอตาม<br>แผนฯ<br>(สภาฯ) | ที่เสนอขอ<br>อนุมัติ<br>ดำเนินการ | ที่ใช้จริง |                                 |        |                           | เป้าหมาย                                                                                                                                                                               | ผลการดำเนินการ                      |                                                                                                                                                                                                                                                                                                                                                                                        |                        |
|                                                                                 |             |                                                                                                                |                              |                                   | เบิกจ่าย   | ไม่เบิกจ่าย/<br>ให้ มว.จัดหาให้ | งบอ้อม | รวมใช้จริง                |                                                                                                                                                                                        |                                     |                                                                                                                                                                                                                                                                                                                                                                                        |                        |
| คณะสถาปัตยกรรมศาสตร์ มีงบประมาณที่ใช้จ่ายจริงในยุทธศาสตร์ที่ 1 จำนวน 66,321 บาท |             |                                                                                                                |                              |                                   |            |                                 |        |                           |                                                                                                                                                                                        |                                     |                                                                                                                                                                                                                                                                                                                                                                                        |                        |
| 37                                                                              | สธ-1-1      | การบูรณาการ<br>การเรียนการสอน<br>กับ การพัฒนา<br>นักศึกษา คณะ<br>สถาปัตยกรรม<br>ศาสตร์ประจำปี<br>การศึกษา 2562 | 74,681                       | 55,545                            | 30,200     | 0                               | 0      | 30,200<br>(คณะ<br>รายงาน) | สรุปผลการดำเนินโครงการ<br>บรรลุเป้าหมาย 2 กิจกรรม คิดเป็นร้อยละ 40 ของ<br>กิจกรรมทั้งหมด (เนื่องจากสถานการณ์การแพร่ระบาด<br>ของโควิด 2019 ทำให้ไม่สามารถดำเนินกิจกรรมได้ 3<br>กิจกรรม) | <input checked="" type="checkbox"/> | -ควรปลูกจิตสำนึก<br>ในการรักษาเวลา<br>เนื่องจากนักศึกษา<br>เข้าร่วมกิจกรรม<br>ค่อนข้างสาย ทำให้กำหนดการ<br>ล่าช้ากว่าที่กำหนด<br>-ควรจัดกลุ่มแบ่ง<br>รุ่นที่รุ่นน้องให้คละ<br>และเท่าๆกันเพื่อ<br>แบ่งปันความรู้ได้<br>อย่างทั่วถึง<br>-นักศึกษาเข้าร่วม<br>กิจกรรมน้อย<br>ควรสร้าง<br>แรงจูงใจ เช่น<br>การแจกของ<br>รางวัล และเพิ่ม<br>การบูรณาการ<br>วิชาเรียนเข้า<br>ร่วมกับกิจกรรม |                        |
|                                                                                 |             | กิจกรรมที่ 1<br>ส่งเสริมหลักสูตร<br>และพัฒนา<br>นักศึกษาอย่าง<br>เป็นระบบ                                      | 35,105                       | 31,630                            |            |                                 |        |                           | 1) นักศึกษาคณะ<br>สถาปัตยกรรมศาสตร์เข้าร่วม<br>กิจกรรมอย่างน้อยร้อยละ 80<br>2) ความพึงพอใจของ<br>นักศึกษาคะแนนเฉลี่ย $\geq$<br>3.51                                                    | <input checked="" type="checkbox"/> | 1) นักศึกษาคณะ<br>สถาปัตยกรรมศาสตร์เข้า<br>ร่วมกิจกรรม 2 กิจกรรม<br>เฉลี่ยร้อยละ 65<br>2) ความพึงพอใจของ<br>นักศึกษาเข้าร่วม 2<br>กิจกรรม อยู่ในระดับดี<br>คะแนนเฉลี่ย 4.00                                                                                                                                                                                                            |                        |
|                                                                                 |             | กิจกรรมที่ 2<br>การศึกษาดูงาน<br>นอกสถานที่                                                                    | 7,076                        | 40,314                            |            |                                 |        |                           | 1) มีจำนวนนักศึกษา คณะ<br>สถาปัตยกรรมศาสตร์<br>เข้าร่วมอย่างน้อยร้อยละ 80<br>2) คะแนนการประเมินผล<br>กิจกรรมไม่ต่ำกว่า 3.51                                                            | <input checked="" type="checkbox"/> | ไม่ได้ดำเนินการเนื่องจาก<br>สถานการณ์การแพร่<br>ระบาดของโควิด 2019                                                                                                                                                                                                                                                                                                                     |                        |



| ร.ร. | รหัสโครงการ | โครงการ                                                                                          | งบประมาณ                     |                                   |            |                                 |        |                           | การวัดและประเมินผลโครงการ                                                                                                                                                                               |                                                                                      | บรรลุ<br><input checked="" type="checkbox"/><br>ไม่บรรลุ<br><input type="checkbox"/> | ปัญหาและ<br>ข้อเสนอแนะ |
|------|-------------|--------------------------------------------------------------------------------------------------|------------------------------|-----------------------------------|------------|---------------------------------|--------|---------------------------|---------------------------------------------------------------------------------------------------------------------------------------------------------------------------------------------------------|--------------------------------------------------------------------------------------|--------------------------------------------------------------------------------------|------------------------|
|      |             |                                                                                                  | ที่เสนอตาม<br>แผนฯ<br>(สภาฯ) | ที่เสนอขอ<br>อนุมัติ<br>ดำเนินการ | ที่ใช้จริง |                                 |        |                           | เป้าหมาย                                                                                                                                                                                                | ผลการดำเนินการ                                                                       |                                                                                      |                        |
|      |             |                                                                                                  |                              |                                   | เบิกจ่าย   | ไม่เบิกจ่าย/<br>ให้ มว.จัดหาให้ | งบอ้อม | รวมใช้จริง                |                                                                                                                                                                                                         |                                                                                      |                                                                                      |                        |
|      | (ต่อ)       | กิจกรรมที่ 3<br>นิเทศนักศึกษาฝึก<br>ปฏิบัติวิชาชีพทาง<br>สถาปัตยกรรม                             | 7,684                        | 3,820                             |            |                                 |        |                           | 1) การนิเทศนักศึกษา อย่าง<br>น้อยร้อยละ 80 ของจำนวน<br>นักศึกษาที่ฝึกปฏิบัติวิชาชีพ<br>ทั้งหมด                                                                                                          | 1) การนิเทศนักศึกษา<br>ร้อยละ 80 ของจำนวน<br>นักศึกษาที่ฝึกปฏิบัติ<br>วิชาชีพทั้งหมด | ✓                                                                                    |                        |
|      |             | กิจกรรมที่ 4<br>พัฒนานักศึกษาสู่<br>การประกวด<br>ออกแบบ<br>สถาปัตยกรรม                           | 33,330                       | 23,915                            |            |                                 |        |                           | 1) มีผลงานการออกแบบฯ<br>อย่างน้อย 12 ผลงาน<br>2) นักศึกษาเข้ารอบหรือได้รับ<br>รางวัลอย่างน้อย 1 ผลงาน<br>3) การสำรวจความคิดเห็น<br>ของนักศึกษา ก่อนและหลัง<br>การร่วมกิจกรรมคะแนน<br>เฉลี่ยมากกว่า 3.51 | ไม่ได้ดำเนินการเนื่องจาก<br>สถานการณ์การแพร่<br>ระบาดของโควิด 2019                   | ✗                                                                                    |                        |
|      |             | กิจกรรมที่ 5<br>เข้าร่วมอบรมเชิง<br>ปฏิบัติการร่วมกับ<br>องค์กรและ<br>สถาบันเครือข่าย            | 41,770                       | -                                 |            |                                 |        |                           | 1) จำนวนนักศึกษา เข้าร่วม<br>อย่างน้อยร้อยละ 80<br>2) นักศึกษาได้รับความรู้จาก<br>การเข้าร่วม โดยคะแนนการ<br>ประเมินผลไม่ต่ำกว่า 3.51                                                                   | ไม่ได้ดำเนินการเนื่องจาก<br>สถานการณ์การแพร่<br>ระบาดของโควิด 2019                   | ✗                                                                                    |                        |
| 38   | สท-1-4      | นิทรรศการเพื่อ<br>การตรวจรับรอง<br>ปริญญาบัตร<br>(หลักสูตร 2556)<br>โดยสภาวิชาชีพ<br>(เพิ่มเติม) | -                            | 41,351                            | 36,121     | 0                               | 0      | 36,121<br>(คณะ<br>รายงาน) | 1) หลักสูตรได้มาตรฐานและ<br>ได้รับการรับรองในระดับดี                                                                                                                                                    | 1) ได้รับการรับรอง<br>ปริญญาบัตร                                                     | ✓                                                                                    | -                      |

| ที่                                                                            | รหัสโครงการ                   | โครงการ                                                                                                                                                          | งบประมาณ                     |                                   |            |                                 |        |                           | การวัดและประเมินผลโครงการ                                                                                                             |                                                                                                                                                      | บรรลุ<br><input checked="" type="checkbox"/><br>ไม่บรรลุ<br><input checked="" type="checkbox"/> | ปัญหาและ<br>ข้อเสนอแนะ                                   |
|--------------------------------------------------------------------------------|-------------------------------|------------------------------------------------------------------------------------------------------------------------------------------------------------------|------------------------------|-----------------------------------|------------|---------------------------------|--------|---------------------------|---------------------------------------------------------------------------------------------------------------------------------------|------------------------------------------------------------------------------------------------------------------------------------------------------|-------------------------------------------------------------------------------------------------|----------------------------------------------------------|
|                                                                                |                               |                                                                                                                                                                  | ที่เสนอตาม<br>แผนฯ<br>(สภาฯ) | ที่เสนอขอ<br>อนุมัติ<br>ดำเนินการ | ที่ใช้จริง |                                 |        |                           | เป้าหมาย                                                                                                                              | ผลการดำเนินการ                                                                                                                                       |                                                                                                 |                                                          |
|                                                                                |                               |                                                                                                                                                                  |                              |                                   | เบิกจ่าย   | ไม่เบิกจ่าย/<br>ให้ มว.จัดหาให้ | งบอ้อม | รวมใช้จริง                |                                                                                                                                       |                                                                                                                                                      |                                                                                                 |                                                          |
| คณะสาธารณสุขศาสตร์ มีงบประมาณที่ใช้จ่ายจริงในยุทธศาสตร์ที่ 1 จำนวน 423,596 บาท |                               |                                                                                                                                                                  |                              |                                   |            |                                 |        |                           |                                                                                                                                       |                                                                                                                                                      |                                                                                                 |                                                          |
| 39                                                                             | สธ.(สา-<br>ธารณสุข)<br>-1-1   | ฝึกทักษะการใช้<br>โปรแกรม<br>สำเร็จรูป<br>HOSxP                                                                                                                  | 21,380                       | 17,640                            | 5,400      | 0                               | 26,400 | 31,800<br>(คณะ<br>รายงาน) | 1) กลุ่มเป้าหมายมีคะแนน<br>เฉลี่ยความรู้หลังการเรียน<br>มากกว่าร้อยละ 80<br>2) คะแนนเฉลี่ยความพึง<br>พอใจต่อการเรียนนักศึกษา<br>≥3.51 | 1) กลุ่มเป้าหมาย<br>ร้อยละ 100 มีความรู้หลัง<br>การเรียนมากกว่าร้อยละ<br>80<br>2) ความพึงพอใจต่อการ<br>เรียนอยู่ในระดับดีมาก<br>คะแนนเฉลี่ย 4.51     | ✓                                                                                               | ควรให้กำหนด<br>ห้องปฏิบัติ<br>การได้ตั้งแต่เปิด<br>เรียน |
| 40                                                                             | สธ.(อา-<br>ชีวอนา<br>มัย)-1-2 | เชิญวิทยากร<br>พิเศษ บรรยาย<br>เรื่อง มาตรฐาน<br>45001, การชี้บ่ง<br>อันตรายและ<br>ประเมิน<br>ความเสี่ยง,<br>เทคนิค<br>Logout/Tagout<br>ประจำปี<br>การศึกษา 2562 | 13,580                       | 12,400                            | 11,400     | 1,000                           | 0      | 12,400<br>(คณะ<br>รายงาน) | 1) ความพึงพอใจในการจัด<br>โครงการของนักศึกษา ≥ 4<br>2) ระดับความรู้ ก่อน-หลัง<br>ของนักศึกษาเพิ่มขึ้นร้อยละ<br>20                     | 1) ความพึงพอใจของ<br>นักศึกษาต่อการจัด<br>โครงการอยู่ในระดับดี<br>คะแนนเฉลี่ย 4.54<br>2) ระดับความรู้ ก่อน-<br>หลังของนักศึกษาเพิ่มขึ้น<br>ร้อยละ 50 | ✓                                                                                               | -                                                        |

| ร.ล. | รหัสโครงการ                       | โครงการ                                                                                                                                                | งบประมาณ                     |                                   |            |                                 |        |                           | การวัดและประเมินผลโครงการ                                                                                                                                                                                                                                                                                  |                                                                                                                                                                                                                                                                                                                    | บรรลุ<br><input checked="" type="checkbox"/><br>ไม่บรรลุ<br><input checked="" type="checkbox"/> | ปัญหาและ<br>ข้อเสนอแนะ                                                                                                                  |
|------|-----------------------------------|--------------------------------------------------------------------------------------------------------------------------------------------------------|------------------------------|-----------------------------------|------------|---------------------------------|--------|---------------------------|------------------------------------------------------------------------------------------------------------------------------------------------------------------------------------------------------------------------------------------------------------------------------------------------------------|--------------------------------------------------------------------------------------------------------------------------------------------------------------------------------------------------------------------------------------------------------------------------------------------------------------------|-------------------------------------------------------------------------------------------------|-----------------------------------------------------------------------------------------------------------------------------------------|
|      |                                   |                                                                                                                                                        | ที่เสนอตาม<br>แผนฯ<br>(สภาฯ) | ที่เสนอขอ<br>อนุมัติ<br>ดำเนินการ | ที่ใช้จริง |                                 |        |                           | เป้าหมาย                                                                                                                                                                                                                                                                                                   | ผลการดำเนินการ                                                                                                                                                                                                                                                                                                     |                                                                                                 |                                                                                                                                         |
|      |                                   |                                                                                                                                                        |                              |                                   | เบิกจ่าย   | ไม่เบิกจ่าย/<br>ให้ มว.จัดหาให้ | งบอ้อม | รวมใช้จริง                |                                                                                                                                                                                                                                                                                                            |                                                                                                                                                                                                                                                                                                                    |                                                                                                 |                                                                                                                                         |
| 41   | สร.<br>(อาชีว-<br>อนามัย)-<br>1-3 | เตรียมความพร้อม<br>ด้านวิชาการและ<br>การนิเทศงาน<br>สหกิจศึกษา<br>สาขาวิชาอาชีว-<br>อนามัยและความ<br>ปลอดภัย คณะ<br>สาธารณสุขศาสตร์<br>ปีการศึกษา 2562 | 56,870                       | 64,970                            | 12,410     | 39,970                          | 9,000  | 61,380<br>(คณะ<br>รายงาน) | 1) นักศึกษาสำเร็จการฝึกสห<br>กิจศึกษาร้อยละ 90 ของ<br>เป้าหมาย ( 20 คน)<br>2) การประเมินผลการฝึก<br>ปฏิบัติงานของนักศึกษา<br>ต้องได้คะแนนไม่ต่ำกว่า<br>ร้อยละ 60                                                                                                                                           | 1) นักศึกษาสำเร็จการ<br>ฝึกสหกิจศึกษาร้อยละ<br>100 ของเป้าหมาย (20<br>คน)<br>2) การประเมินผลการฝึก<br>ปฏิบัติงานของนักศึกษา<br>ได้คะแนนเฉลี่ยร้อยละ<br>90                                                                                                                                                          | ✓                                                                                               | -                                                                                                                                       |
| 42   | สร.<br>(อาชีว-<br>อนามัย)-<br>1-4 | ศึกษาดูงานระบบ<br>การจัดการด้าน<br>อาชีวอนามัยและ<br>ความปลอดภัยใน<br>สถาน<br>ประกอบการ                                                                | 32,160                       | 21,600                            | 0          | 10,800                          | 0      | 10,800<br>(คณะ<br>รายงาน) | 1) นักศึกษาอาชีวอนามัยฯปี<br>ที่ 2-4 เข้าร่วมโครงการ<br>ครบร้อยละ 100<br>2) เนื้อหาเล่มรายงานร้อย<br>ละ 100 ครอบคลุมทั้ง 5<br>เรื่องที่กำหนดให้ไปศึกษาดู<br>งาน<br>3) ผลการนำเสนอผล<br>การศึกษาดูงานอยู่ในเกณฑ์<br>ดีขึ้นไป (8 คะแนน)<br>4) ความพึงพอใจของผู้<br>เข้าร่วมโครงการอยู่ใน<br>ระดับดี (≥ 3.51) | 1) นักศึกษาอาชีวอนามัย<br>ฯ ปีที่ 2-4 เข้าร่วม<br>โครงการครบร้อยละ 100<br>2) เนื้อหาเล่มรายงาน<br>ร้อยละ 100 ครอบคลุม<br>ทั้ง 5 เรื่องที่กำหนดให้ไป<br>ศึกษาดูงาน<br>3) ผลการนำเสนอผล<br>การศึกษาดูงานอยู่ใน<br>เกณฑ์ดี 9/10 คะแนน<br>4) ความพึงพอใจของผู้<br>เข้าร่วมโครงการอยู่ใน<br>ระดับดี คะแนนเฉลี่ย<br>4.25 | ✓                                                                                               | นักศึกษาบาง<br>คนลงทะเบียน<br>แล้วแต่ไม่ชำระ<br>ค่าลงทะเบียน<br>ทำให้<br>ผู้รับผิดชอบ<br>โครงการต้อง<br>หาวิธีบริหาร<br>จัดการเพิ่มขึ้น |

| ร.ร. | รหัสโครงการ | โครงการ                                                             | งบประมาณ              |                           |            |                             |        |                    | การวัดและประเมินผลโครงการ                                                                                                                                                                                                                             |                                                                                                                                                                                                                                           | บรรลุ<br><input checked="" type="checkbox"/><br>ไม่บรรลุ<br><input checked="" type="checkbox"/> | ปัญหาและข้อเสนอแนะ                                                                                |
|------|-------------|---------------------------------------------------------------------|-----------------------|---------------------------|------------|-----------------------------|--------|--------------------|-------------------------------------------------------------------------------------------------------------------------------------------------------------------------------------------------------------------------------------------------------|-------------------------------------------------------------------------------------------------------------------------------------------------------------------------------------------------------------------------------------------|-------------------------------------------------------------------------------------------------|---------------------------------------------------------------------------------------------------|
|      |             |                                                                     | ที่เสนอตามแผนฯ (สภาฯ) | ที่เสนอขออนุมัติดำเนินการ | ที่ใช้จริง |                             |        |                    | เป้าหมาย                                                                                                                                                                                                                                              | ผลการดำเนินการ                                                                                                                                                                                                                            |                                                                                                 |                                                                                                   |
|      |             |                                                                     |                       |                           | เบิกจ่าย   | ไม่เบิกจ่าย/ให้ มว.จัดหาให้ | งบอ้อม | รวมใช้จริง         |                                                                                                                                                                                                                                                       |                                                                                                                                                                                                                                           |                                                                                                 |                                                                                                   |
| 43   | สธ-1-5      | ประชาสัมพันธ์เชิงรุกในเขตพื้นที่นครชัยบุรินทร์ ประจำปีการศึกษา 2562 | 13,354                | 20,133                    | 13,724     | 6,409                       | 0      | 20,133 (คณะรายงาน) | 1) จำนวนผู้เข้าร่วมโครงการมากกว่าร้อยละ 80 ของกลุ่มเป้าหมาย<br>2) ผลการประเมินความพึงพอใจอยู่ในระดับดี ( $\geq 3.51$ )                                                                                                                                | 1) ผู้เข้าร่วมโครงการคิดเป็นร้อยละ 83 ของจำนวนนักเรียนในระดับชั้นม.ปลายของโรงเรียนเป้าหมาย<br>2) ผลการประเมินความพึงพอใจอยู่ในระดับดีมาก คะแนนเฉลี่ย 4.64                                                                                 | <input checked="" type="checkbox"/>                                                             | การจัดกิจกรรมต้องยืดความสะดวกของทางโรงเรียนเป็นหลักและต้องมีความยืดหยุ่นปรับให้เหมาะสมกับระยะเวลา |
| 44   | สธ-1-6      | มหกรรมสุขภาพสาสุขสัมพันธ์ ครั้งที่ 7                                | 24,155                | 21,155                    | 7,655      | 9,995                       | 6,500  | 24,150 (คณะรายงาน) | 1) จำนวนผู้เข้าร่วมโครงการมากกว่า ร้อยละ 80<br>2) ผลการประเมินความพึงพอใจของนักศึกษาและผู้เข้าร่วมโครงการอยู่ในระดับดี ( $\geq 3.51$ )<br>3) ผู้เข้าร่วมโครงการทั้งหมดมีความรู้เพิ่มขึ้นอย่างน้อย ร้อยละ 80<br>4) ทุกชิ้นงานเข้าร่วมการประกวดนวัตกรรม | 1) ผู้เข้าร่วมจำนวน 137 คน คิดเป็นร้อยละ 91<br>2) ผลการประเมินความพึงพอใจอยู่ในระดับดีมาก คะแนนเฉลี่ย 4.55<br>3) ผู้เข้าร่วมโครงการทั้งหมดมีความรู้เพิ่มขึ้นร้อยละ 84.71<br>4) มีชิ้นงานเข้าร่วมการประกวดร้อยละ 100 ของจำนวนกลุ่มนักศึกษา | <input checked="" type="checkbox"/>                                                             | ควรให้คณะต่างๆ ได้มีส่วนร่วมในการนำเสนอผลงานด้วย                                                  |

| ร.ล. | รหัสโครงการ | โครงการ                                                        | งบประมาณ              |                           |            |                             |        |                     | การวัดและประเมินผลโครงการ                                                                                                                                                                                                                                                                                                                                  |                                                                                                                                                                                                                                                                                           | บรรลุ<br><input checked="" type="checkbox"/><br>ไม่บรรลุ<br><input checked="" type="checkbox"/> | ปัญหาและข้อเสนอแนะ                                                                                                                        |
|------|-------------|----------------------------------------------------------------|-----------------------|---------------------------|------------|-----------------------------|--------|---------------------|------------------------------------------------------------------------------------------------------------------------------------------------------------------------------------------------------------------------------------------------------------------------------------------------------------------------------------------------------------|-------------------------------------------------------------------------------------------------------------------------------------------------------------------------------------------------------------------------------------------------------------------------------------------|-------------------------------------------------------------------------------------------------|-------------------------------------------------------------------------------------------------------------------------------------------|
|      |             |                                                                | ที่เสนอตามแผนฯ (สภาฯ) | ที่เสนอขออนุมัติดำเนินการ | ที่ใช้จริง |                             |        |                     | เป้าหมาย                                                                                                                                                                                                                                                                                                                                                   | ผลการดำเนินการ                                                                                                                                                                                                                                                                            |                                                                                                 |                                                                                                                                           |
|      |             |                                                                |                       |                           | เบิกจ่าย   | ไม่เบิกจ่าย/ให้ มว.จัดหาให้ | งบอ้อม | รวมใช้จริง          |                                                                                                                                                                                                                                                                                                                                                            |                                                                                                                                                                                                                                                                                           |                                                                                                 |                                                                                                                                           |
| 45   | สธ-1-7      | ศึกษาดูงานปฏิบัติการกายวิภาคศาสตร์และสรีรวิทยา 1,2 นอกสถานที่  | 68,210                | 71,133                    | 6,080      | 11,113                      | 0      | 17,193 (คณะ รายงาน) | 1) จำนวนผู้เข้าร่วมโครงการมากกว่าร้อยละ 80<br>2) นักศึกษาร้อยละ 100 มีความรู้เพิ่มขึ้น<br>3) ผลการประเมินความพึงพอใจอยู่ในระดับดี ( $\geq 3.51$ )                                                                                                                                                                                                          | 1) จำนวนผู้เข้าร่วมโครงการมากกว่าร้อยละ 80<br>2) นักศึกษาร้อยละ 100 มีความรู้เพิ่มขึ้น<br>3) ผลการประเมินความพึงพอใจอยู่ในระดับดีมาก คะแนนเฉลี่ย 4.80                                                                                                                                     | <input checked="" type="checkbox"/>                                                             | ควรดำเนินโครงการในทุกปี เพื่อให้ นักศึกษาเกิดทักษะ จากประสบการณ์จริงเป็นพื้นฐานวิชาชีพ การเรียนการสอนเกิดผลสัมฤทธิ์และมีประสิทธิภาพสูงสุด |
| 46   | สธ-1-8      | เตรียมความพร้อมนักศึกษาใหม่ คณะสาธารณสุขศาสตร์ ปีการศึกษา 2562 | 27,300                | 27,300                    | 19,800     | 0                           | 7,500  | 27,300 (คณะ รายงาน) | 1) จำนวนผู้เข้าร่วมโครงการทั้งหมดมากกว่าร้อยละ 80<br>2) ระดับความพร้อมในการเรียนของนักศึกษาใหม่ คะแนนเฉลี่ยมากกว่า 3.51<br>3) ความเข้าใจเกี่ยวกับรายวิชา มาตรฐานความรู้ และการปฏิบัติตนในวิชาชีพ เพิ่มขึ้น $\geq$ ร้อยละ 60<br>4) การประเมินตนเองด้านทัศนคติต่อวิชาชีพ คะแนนเฉลี่ยมากกว่า 3.51<br>5) คะแนนเฉลี่ยความพึงพอใจทั้งหมด คะแนนเฉลี่ยมากกว่า 3.51 | 1) ผู้เข้าร่วม 48 คน คิดเป็นร้อยละ 80<br>2) ระดับความพร้อมฯ คะแนนเฉลี่ย 4.31 อยู่ในระดับดี<br>3) ความเข้าใจเกี่ยวกับรายวิชาเพิ่มขึ้น ร้อยละ 80<br>4) การประเมินตนเองด้านทัศนคติฯอยู่ในระดับดีมาก คะแนนเฉลี่ย 4.60<br>5) ความพึงพอใจของผู้เข้าร่วมโครงการอยู่ในระดับดีมาก คะแนนเฉลี่ย 4.72 | <input checked="" type="checkbox"/>                                                             | ระยะเวลาในการทำกิจกรรมช่วงศิษย์เก่าสั้นเกินไป และอยากให้เชิญศิษย์เก่ามาหลายๆคน                                                            |

| ร.ร. | รหัสโครงการ         | โครงการ                                                                 | งบประมาณ              |                           |            |                             |        |                      | การวัดและประเมินผลโครงการ                                                                                                                                                                                                                                                                                                   |                                                                                                                                                                                                                                                                                                                 | บรรลุ<br><input checked="" type="checkbox"/><br>ไม่บรรลุ<br><input checked="" type="checkbox"/> | ปัญหาและข้อเสนอแนะ                                                                                                                                                         |
|------|---------------------|-------------------------------------------------------------------------|-----------------------|---------------------------|------------|-----------------------------|--------|----------------------|-----------------------------------------------------------------------------------------------------------------------------------------------------------------------------------------------------------------------------------------------------------------------------------------------------------------------------|-----------------------------------------------------------------------------------------------------------------------------------------------------------------------------------------------------------------------------------------------------------------------------------------------------------------|-------------------------------------------------------------------------------------------------|----------------------------------------------------------------------------------------------------------------------------------------------------------------------------|
|      |                     |                                                                         | ที่เสนอตามแผนฯ (สภาฯ) | ที่เสนอขออนุมัติดำเนินการ | ที่ใช้จริง |                             |        |                      | เป้าหมาย                                                                                                                                                                                                                                                                                                                    | ผลการดำเนินการ                                                                                                                                                                                                                                                                                                  |                                                                                                 |                                                                                                                                                                            |
|      |                     |                                                                         |                       |                           | เบิกจ่าย   | ไม่เบิกจ่าย/ให้ มว.จัดหาให้ | งบอ้อม | รวมใช้จริง           |                                                                                                                                                                                                                                                                                                                             |                                                                                                                                                                                                                                                                                                                 |                                                                                                 |                                                                                                                                                                            |
| 47   | สธ-1-9              | จัดซื้อวัสดุและบำรุงรักษาเครื่องมือทางห้องปฏิบัติการ คณะสาธารณสุขศาสตร์ | 329,500               | 80,000                    | 0          | 80,000                      | 0      | 80,000 (คณะ รายงาน)  | 1) ผลการประเมินความพึงพอใจของผู้ใช้ห้องปฏิบัติการ $\geq 3.51$                                                                                                                                                                                                                                                               | 1) ผลการประเมินความพึงพอใจของผู้ใช้ห้องปฏิบัติการอยู่ในระดับดี คะแนนเฉลี่ย 4.44                                                                                                                                                                                                                                 | <input checked="" type="checkbox"/>                                                             | -                                                                                                                                                                          |
| 48   | สธ.(สาธารณสุข)-1-10 | ฝึกงานภาคสนาม คณะสาธารณสุขศาสตร์ ปีการศึกษา 2562                        | 126,940               | 303,280                   | 75,350     | 31,590                      | 22,500 | 129,440 (คณะ รายงาน) | 1) ผลการประเมินการฝึกทักษะด้านการปฐมพยาบาล อยู่ในระดับดี (คะแนน $\geq 3.51$ )<br>2) ผลการประเมินการศึกษา/เตรียมชุมชนและระบุปัญหา อยู่ในระดับดี (คะแนน $\geq 3.51$ )<br>3) ผลการประเมินการวางแผนงานแก้ไขปัญหายุ่งอยู่ในระดับดี (คะแนน $\geq 3.51$ )<br>4) ผลการประเมินการดำเนินงานในชุมชน อยู่ในระดับดี (คะแนน $\geq 3.51$ ) | 1) ผลการประเมินการฝึกทักษะด้านการปฐมพยาบาล อยู่ในระดับดี คะแนนเฉลี่ย 3.60<br>2) ผลการประเมินการศึกษา/เตรียมชุมชนและระบุปัญหา อยู่ในระดับดี คะแนนเฉลี่ย 4.50<br>3) ผลการประเมินการวางแผนงานแก้ไขปัญหายู่ในอยู่ในระดับดี คะแนนเฉลี่ย 4.40<br>4) ผลการประเมินการดำเนินงานในชุมชน อยู่ในระดับดีมาก คะแนนเฉลี่ย 4.80 | <input checked="" type="checkbox"/>                                                             | ควรดำเนินโครงการทุกปี เพื่อให้ นักศึกษาเกิดทักษะฯ และ ทำหัตถการที่ใช้ในการรักษาพยาบาลเบื้องต้น รวมถึงนำ กระบวนการวิจัย ไปใช้ เก็บข้อมูลในการวิจัย ชุมชน จัดลำดับ ความสำคัญ |

| ร.ร. | รหัสโครงการ | โครงการ                                                                                                                                                           | งบประมาณ              |                           |            |                             |        |                   | การวัดและประเมินผลโครงการ                                                                                                                                                                                                        |                                                                                                                                                                                                                           | บรรลุ<br><input checked="" type="checkbox"/><br>ไม่บรรลุ<br><input type="checkbox"/> | ปัญหาและข้อเสนอแนะ                                                                                                                                                     |
|------|-------------|-------------------------------------------------------------------------------------------------------------------------------------------------------------------|-----------------------|---------------------------|------------|-----------------------------|--------|-------------------|----------------------------------------------------------------------------------------------------------------------------------------------------------------------------------------------------------------------------------|---------------------------------------------------------------------------------------------------------------------------------------------------------------------------------------------------------------------------|--------------------------------------------------------------------------------------|------------------------------------------------------------------------------------------------------------------------------------------------------------------------|
|      |             |                                                                                                                                                                   | ที่เสนอตามแผนฯ (สภาฯ) | ที่เสนอขออนุมัติดำเนินการ | ที่ใช้จริง |                             |        |                   | เป้าหมาย                                                                                                                                                                                                                         | ผลการดำเนินการ                                                                                                                                                                                                            |                                                                                      |                                                                                                                                                                        |
|      |             |                                                                                                                                                                   |                       |                           | เบิกจ่าย   | ไม่เบิกจ่าย/ให้ มว.จัดหาให้ | งบอ้อม | รวมใช้จริง        |                                                                                                                                                                                                                                  |                                                                                                                                                                                                                           |                                                                                      |                                                                                                                                                                        |
|      | (ต่อ)       |                                                                                                                                                                   |                       |                           |            |                             |        |                   | 5) ผลการประเมินความพึงพอใจของอาจารย์ที่เลี้ยงอยู่ในระดับดี (คะแนน $\geq 3.51$ )<br>6) ผลการประเมินความพึงพอใจของนักศึกษาอยู่ในระดับดี (คะแนน $\geq 3.51$ )                                                                       | 5) ผลการประเมินความพึงพอใจของอาจารย์ที่เลี้ยงอยู่ในระดับดีมาก คะแนนเฉลี่ย 4.52<br>6) ผลการประเมินความพึงพอใจของนักศึกษาอยู่ในระดับดี คะแนนเฉลี่ย 4.50                                                                     |                                                                                      | ของปัญหาและจัดทำโครงการและประเมินผลโครงการได้                                                                                                                          |
| 49   | สธ-1-12     | เตรียมความพร้อมด้านวิชาชีพ สาธารณสุขด้วยการทำจิตอาสาเพื่อการเรียนรู้การปฏิบัติงานจริง คณะสาธารณสุขศาสตร์ มหาวิทยาลัยวงษ์ชวลิตกุล ประจำปีการศึกษา 2562 (เพิ่มเติม) | -                     | 6,500                     | 0          | 8,500                       | 500    | 9,000 (คณะรายงาน) | 1) นักศึกษาเข้าร่วมโครงการอย่างน้อยร้อยละ 60<br>2) นักศึกษาได้เรียนรู้ประสบการณ์ด้านวิชาชีพ กระบวนการปฏิบัติงานจริง อย่างน้อยร้อยละ 60<br>3) ผลการประเมินความพึงพอใจของผู้ประกอบการในกิจกรรมจิตอาสาอยู่ในระดับดี ( $\geq 3.51$ ) | 1) นักศึกษาเข้าร่วมโครงการร้อยละ 84<br>2) นักศึกษาได้เรียนรู้ประสบการณ์ด้านวิชาชีพ กระบวนการปฏิบัติงานจริง คิดเป็นร้อยละ 70<br>3) ผลการประเมินความพึงพอใจของผู้ประกอบการในกิจกรรมจิตอาสาอยู่ในระดับดีมาก คะแนนเฉลี่ย 4.53 | <input checked="" type="checkbox"/>                                                  | ควรมีกิจกรรมให้นักศึกษาได้ไปทำจิตอาสาเพื่อพัฒนาศักยภาพให้มีความรู้ความเข้าใจและทัศนคติที่ดีในการก้าวเข้ามาสู่วิชาชีพ สาธารณสุขแต่อาจไปแทรกอยู่ในกิจกรรมของโครงการอื่นๆ |

| ร.ร.                                                                               | รหัสโครงการ | โครงการ                                                                | งบประมาณ              |                           |            |                             |        |                                 | การวัดและประเมินผลโครงการ                                                                                                                                        |                                                                                                                                                                                                  | บรรลุ<br><input checked="" type="checkbox"/><br>ไม่บรรลุ<br><input checked="" type="checkbox"/> | ปัญหาและข้อเสนอแนะ                                                                             |
|------------------------------------------------------------------------------------|-------------|------------------------------------------------------------------------|-----------------------|---------------------------|------------|-----------------------------|--------|---------------------------------|------------------------------------------------------------------------------------------------------------------------------------------------------------------|--------------------------------------------------------------------------------------------------------------------------------------------------------------------------------------------------|-------------------------------------------------------------------------------------------------|------------------------------------------------------------------------------------------------|
|                                                                                    |             |                                                                        | ที่เสนอตามแผนฯ (สภาฯ) | ที่เสนอขออนุมัติดำเนินการ | ที่ใช้จริง |                             |        |                                 | เป้าหมาย                                                                                                                                                         | ผลการดำเนินการ                                                                                                                                                                                   |                                                                                                 |                                                                                                |
|                                                                                    |             |                                                                        |                       |                           | เบิกจ่าย   | ไม่เบิกจ่าย/ให้ มว.จัดหาให้ | งบอ้อม | รวมใช้จริง                      |                                                                                                                                                                  |                                                                                                                                                                                                  |                                                                                                 |                                                                                                |
| สำนักบริการการศึกษา มีงบประมาณที่ใช้จ่ายจริงในยุทธศาสตร์ที่ 1 จำนวน 160,000 บาท    |             |                                                                        |                       |                           |            |                             |        |                                 |                                                                                                                                                                  |                                                                                                                                                                                                  |                                                                                                 |                                                                                                |
| 50                                                                                 | สบก-1-3     | ฝึกอบรมเชิงปฏิบัติการสหกิจศึกษา (เพิ่มเติม)                            | -                     | 160,000                   | 124,000    | 0                           | 36,000 | 160,000<br>(หน่วยงาน<br>รายงาน) | 1) จำนวนผู้เข้าร่วมอบรมและผ่านการประเมินไม่น้อยกว่าร้อยละ 80<br>2) ความพึงพอใจของผู้เข้าอบรม $\geq$ 3.51<br>3) ผู้เข้าอบรมมีความเข้าใจเพิ่มขึ้น $\geq$ ร้อยละ 80 | 1) ผู้เข้าร่วมอบรมและผ่านการประเมินจำนวน 71 คน คิดเป็นร้อยละ 87 ของกลุ่มเป้าหมาย<br>2) ความพึงพอใจของผู้เข้าอบรมอยู่ในระดับดี คะแนนเฉลี่ย 4.29<br>3) ผู้เข้าอบรมมีความเข้าใจเพิ่มขึ้นร้อยละ 84.8 | <input checked="" type="checkbox"/>                                                             | กลุ่มเป้าหมายมีความแตกต่างในรายวิชาที่สอน ทำให้การบรรยายแบบภาพรวมเห็นภาพได้ไม่ชัดเจนเท่าที่ควร |
| สำนักบรรณสารและสารสนเทศ มีงบประมาณที่ใช้จ่ายจริงในยุทธศาสตร์ที่ 1 จำนวน 20,800 บาท |             |                                                                        |                       |                           |            |                             |        |                                 |                                                                                                                                                                  |                                                                                                                                                                                                  |                                                                                                 |                                                                                                |
| 51                                                                                 | สบส-1-1     | พัฒนาฐานข้อมูลงานวิจัยและวิทยานิพนธ์บัณฑิตศึกษามหาวิทยาลัยวงษ์ชวลิตกุล | 30,000                | 19,000                    | 0          | 19,000                      | 0      | 19,000<br>(หน่วยงาน<br>รายงาน)  | 1) มีฐานข้อมูลวิทยานิพนธ์อย่างน้อย 500 รายการ<br>2) ผู้ใช้บริการมีความพึงพอใจเฉลี่ยมากกว่าหรือเท่ากับ 3.51                                                       | 1) มีฐานข้อมูลสำหรับจัดเก็บข้อมูลการวิจัยและวิทยานิพนธ์ 1 ฐานข้อมูล<br>2) ความพึงพอใจของบรรณารักษ์ต่อระบบฐานข้อมูลอยู่ในระดับดี คะแนนเฉลี่ย 4.00                                                 | <input checked="" type="checkbox"/>                                                             | -                                                                                              |



| ร.ร.                                                                            | รหัสโครงการ | โครงการ                                                                                                                               | งบประมาณ                     |                                   |            |                                 |        |                               | การวัดและประเมินผลโครงการ                                                                                                                                                  |                                                                                                                                                                                | บรรลุ<br><input checked="" type="checkbox"/><br>ไม่บรรลุ<br><input checked="" type="checkbox"/> | ปัญหาและ<br>ข้อเสนอแนะ                                                                           |
|---------------------------------------------------------------------------------|-------------|---------------------------------------------------------------------------------------------------------------------------------------|------------------------------|-----------------------------------|------------|---------------------------------|--------|-------------------------------|----------------------------------------------------------------------------------------------------------------------------------------------------------------------------|--------------------------------------------------------------------------------------------------------------------------------------------------------------------------------|-------------------------------------------------------------------------------------------------|--------------------------------------------------------------------------------------------------|
|                                                                                 |             |                                                                                                                                       | ที่เสนอตาม<br>แผนฯ<br>(สภาฯ) | ที่เสนอขอ<br>อนุมัติ<br>ดำเนินการ | ที่ใช้จริง |                                 |        |                               | เป้าหมาย                                                                                                                                                                   | ผลการดำเนินการ                                                                                                                                                                 |                                                                                                 |                                                                                                  |
|                                                                                 |             |                                                                                                                                       |                              |                                   | เบิกจ่าย   | ไม่เบิกจ่าย/<br>ให้ มว.จัดหาให้ | งบอ้อม | รวมใช้จริง                    |                                                                                                                                                                            |                                                                                                                                                                                |                                                                                                 |                                                                                                  |
| 52                                                                              | สบส-1-2     | อบรมการใช้<br>ห้องสมุด<br>นักศึกษาใหม่<br>ประจำปี 2562                                                                                | 1,000                        | 1,800                             | 0          | 1,800                           | 0      | 1,800<br>(หน่วยงาน<br>รายงาน) | 1) นักศึกษาใหม่มีความรู้<br>ความเข้าใจเกี่ยวกับการใช้<br>ห้องสมุดไม่น้อยกว่าร้อยละ<br>60<br>2) นักศึกษาใหม่มีความพึง<br>พอใจเฉลี่ย $\geq 3.51$                             | 1) นักศึกษาใหม่ร้อยละ<br>100 มีความรู้ความเข้าใจ<br>เกี่ยวกับการเข้าใช้<br>ห้องสมุดร้อยละ 95<br>2) นักศึกษามีความพึง<br>พอใจในการเข้าอบรมอยู่<br>ในระดับดี คะแนนเฉลี่ย<br>4.30 | <input checked="" type="checkbox"/>                                                             | -                                                                                                |
| ศูนย์เทคโนโลยีและสารสนเทศ มีงบประมาณที่ใช้จ่ายจริงในยุทธศาสตร์ที่ 1 จำนวน 0 บาท |             |                                                                                                                                       |                              |                                   |            |                                 |        |                               |                                                                                                                                                                            |                                                                                                                                                                                |                                                                                                 |                                                                                                  |
| 53                                                                              | ศทส-1-1     | อบรมพัฒนา<br>ศักยภาพด้าน<br>เทคโนโลยี<br>สารสนเทศให้แก่<br>นักศึกษา คณะ<br>ศึกษาศาสตร์<br>มหาวิทยาลัยวงษ์<br>ชวลิตกุล<br>(เพิ่มเติม)* | 0                            | 9,000                             | 0          | 0                               | 0      | 0                             | 1) นักศึกษาเข้ารับการอบรม<br>ร้อยละ 80 จากทั้งหมด 50<br>คน<br>2) แบบประเมินความพึง<br>พอใจได้ผลลัพธ์ $\geq 3.51$<br>3) นักศึกษาทำผลงานได้<br>ร้อยละ 80 จากทั้งหมด 50<br>คน | ไม่มีนักศึกษาเข้ารับการ<br>อบรม เนื่องจากเป็นช่วง<br>การสอบปลายภาคและ<br>ปิดภาคเรียน                                                                                           | <input checked="" type="checkbox"/>                                                             | ขาดการ<br>ประชาสัมพันธ์<br>อย่างทั่วถึง<br>และมีได้กำชับ<br>ให้นักศึกษามา<br>เข้าร่วม<br>กิจกรรม |

| ร.ร.                                                                             | รหัสโครงการ                                                     | โครงการ                                          | งบประมาณ              |                           |            |                             |         |                     | การวัดและประเมินผลโครงการ                                                                            |                                                                                                                      | บรรลุ<br><input checked="" type="checkbox"/><br>ไม่บรรลุ<br><input checked="" type="checkbox"/> | ปัญหาและข้อเสนอแนะ                                                                                                                                            |
|----------------------------------------------------------------------------------|-----------------------------------------------------------------|--------------------------------------------------|-----------------------|---------------------------|------------|-----------------------------|---------|---------------------|------------------------------------------------------------------------------------------------------|----------------------------------------------------------------------------------------------------------------------|-------------------------------------------------------------------------------------------------|---------------------------------------------------------------------------------------------------------------------------------------------------------------|
|                                                                                  |                                                                 |                                                  | ที่เสนอตามแผนฯ (สภาฯ) | ที่เสนอขออนุมัติดำเนินการ | ที่ใช้จริง |                             |         |                     | เป้าหมาย                                                                                             | ผลการดำเนินการ                                                                                                       |                                                                                                 |                                                                                                                                                               |
|                                                                                  |                                                                 |                                                  |                       |                           | เบิกจ่าย   | ไม่เบิกจ่าย/ให้ มว.จัดหาให้ | งบออม   | รวมใช้จริง          |                                                                                                      |                                                                                                                      |                                                                                                 |                                                                                                                                                               |
| สำนักพัฒนานักศึกษา มีงบประมาณที่ใช้จ่ายจริงในยุทธศาสตร์ที่ 1 จำนวน 3,168,687 บาท |                                                                 |                                                  |                       |                           |            |                             |         |                     |                                                                                                      |                                                                                                                      |                                                                                                 |                                                                                                                                                               |
| 54                                                                               | สนพ-1-1                                                         | ต้อนรับน้องใหม่ประจำปี การศึกษา 2562 รุ่นกว้าง 3 | 954,040               | 960,040                   | 70,301     | 61,499                      | 643,060 | 774,860 (งานบัญชีฯ) | 1) นักศึกษาใหม่เข้าร่วมโครงการร้อยละ 80<br>2) นักศึกษาใหม่มีความพึงพอใจเฉลี่ยมากกว่าหรือเท่ากับ 3.51 | 1) นักศึกษาใหม่เข้าร่วมโครงการ 400 คน คิดเป็นร้อยละ 95<br>2) นักศึกษาใหม่มีความพึงพอใจอยู่ในระดับดี คะแนนเฉลี่ย 3.93 | ✓                                                                                               | 1.อยากให้มีความเข้มงวดกว่านี้<br>2.ระยะเวลาในการรับน้องน้อยเกินไปควรเพิ่ม<br>3.ไปให้ช่วยโมควรไปหมดทุกคน<br>4.อยากให้มีกิจกรรมอีก<br>5.อยากให้มีกีฬามากกว่านี้ |
|                                                                                  | กิจกรรมที่ 1 กิจกรรมปฐมนิเทศนักศึกษาใหม่                        | 188,240                                          | 188,240               | 37,735                    | 9,592      | 100,060                     | 147,387 |                     |                                                                                                      |                                                                                                                      |                                                                                                 |                                                                                                                                                               |
|                                                                                  | กิจกรรมที่ 2 เชื่อมสัมพันธ์น้องพี่                              | 450,260                                          | 450,260               | 1,663                     | 2,324      | 428,000                     | 431,987 |                     |                                                                                                      |                                                                                                                      |                                                                                                 |                                                                                                                                                               |
|                                                                                  | กิจกรรมที่ 3 กิจกรรมสักการะอนุสาวรีย์ท่านท้าวสุรนารี            | 62,580                                           | 62,580                | 7,999                     | 420        | 0                           | 8,419   |                     |                                                                                                      |                                                                                                                      |                                                                                                 |                                                                                                                                                               |
|                                                                                  | กิจกรรมที่ 4 สื่อสัมพันธ์สร้างกำลังใจ และความสามัคคี Walk Rally | 26,600                                           | 26,600                | 0                         | 224        | 7,000                       | 7,224   |                     |                                                                                                      |                                                                                                                      |                                                                                                 |                                                                                                                                                               |

| ร.ร. | รหัสโครงการ | โครงการ                                                          | งบประมาณ                     |                                   |            |                                 |         |                        | การวัดและประเมินผลโครงการ                                                                                                                                       |                                                                                                                                                                                                                                  | บรรลุ<br><input checked="" type="checkbox"/><br>ไม่บรรลุ<br><input checked="" type="checkbox"/> | ปัญหาและ<br>ข้อเสนอแนะ                  |
|------|-------------|------------------------------------------------------------------|------------------------------|-----------------------------------|------------|---------------------------------|---------|------------------------|-----------------------------------------------------------------------------------------------------------------------------------------------------------------|----------------------------------------------------------------------------------------------------------------------------------------------------------------------------------------------------------------------------------|-------------------------------------------------------------------------------------------------|-----------------------------------------|
|      |             |                                                                  | ที่เสนอตาม<br>แผนฯ<br>(สภาฯ) | ที่เสนอขอ<br>อนุมัติ<br>ดำเนินการ | ที่ใช้จริง |                                 |         |                        | เป้าหมาย                                                                                                                                                        | ผลการดำเนินการ                                                                                                                                                                                                                   |                                                                                                 |                                         |
|      |             |                                                                  |                              |                                   | เบิกจ่าย   | ไม่เบิกจ่าย/<br>ให้ มว.จัดหาให้ | งบอ้อม  | รวมใช้จริง             |                                                                                                                                                                 |                                                                                                                                                                                                                                  |                                                                                                 |                                         |
|      | (ต่อ)       | กิจกรรมที่ 5<br>กิจกรรมบายศรีสู่<br>ขวัญน้องใหม่                 | 179,810                      | 185,810                           | 16,506     | 27,789                          | 100,000 | 144,295                |                                                                                                                                                                 |                                                                                                                                                                                                                                  |                                                                                                 |                                         |
|      |             | กิจกรรมที่ 6<br>กิจกรรมกีฬาน้อง<br>ใหม่ ต้านยาเสพติด             | 46,550                       | 46,550                            | 6,398      | 21,150                          | 8,000   | 35,548                 |                                                                                                                                                                 |                                                                                                                                                                                                                                  |                                                                                                 |                                         |
| 55   | สนพ-1-2     | พิธีไหว้ครูและ<br>มอบ<br>ทุนการศึกษา<br>ประจำปี<br>การศึกษา 2562 | 125,900                      | 125,900                           | 5,585      | 31,897                          | 105,000 | 142,482<br>(งานบัญชีฯ) | 1) นักเรียนเข้าร่วม<br>โครงการร้อยละ 80<br>2) นักเรียนมีความพึงพอใจ<br>เฉลี่ยมากกว่าหรือเท่ากับ<br>3.51                                                         | 1) นักเรียนเข้าร่วม<br>โครงการ 1,800 คน คิด<br>เป็นร้อยละ 80<br>2) นักเรียนมีความพึง<br>พอใจอยู่ในระดับมาก<br>คะแนนเฉลี่ย 4.12                                                                                                   | ✓                                                                                               | เป็นกิจกรรมที่<br>ดีควรปฏิบัติ<br>ต่อไป |
| 56   | สนพ-1-3     | พัฒนาศักยภาพ<br>ผู้นำนักศึกษา<br>ประจำปี<br>การศึกษา 2562        | 725,015                      | 65,000                            | 22,886     | 4,813                           | 0       | 27,699<br>(งานบัญชีฯ)  | 1) จำนวนผู้นำนักศึกษาเข้า<br>ร่วมโครงการร้อยละ 80<br>2) ผู้นำนักศึกษามีความพึง<br>พอใจเฉลี่ย $\geq$ 3.51<br>3) ผู้นำนักศึกษาเขียนแผน<br>โครงการร่วมกันได้ 1 แผน | 1) จำนวนผู้นำนักศึกษา<br>เข้าร่วมโครงการ 50 คน<br>คิดเป็นร้อยละ 125 ของ<br>กลุ่มเป้าหมาย<br>2) ผู้นำนักศึกษามีความ<br>พึงพอใจอยู่ในระดับมาก<br>ที่สุด คะแนนเฉลี่ย 4.63<br>3) ผู้นำนักศึกษาเขียน<br>แผนโครงการร่วมกันได้ 1<br>แผน | ✓                                                                                               | อยากให้มีการ<br>จัดอบรมรุ่น<br>ต่อไป    |

| ร.ร. | รหัสโครงการ | โครงการ                                             | งบประมาณ                     |                                   |            |                                 |         |                        | การวัดและประเมินผลโครงการ                                                                                                                             |                                                                                                                                                                     | บรรลุ<br><input checked="" type="checkbox"/><br>ไม่บรรลุ<br><input checked="" type="checkbox"/> | ปัญหาและ<br>ข้อเสนอแนะ         |
|------|-------------|-----------------------------------------------------|------------------------------|-----------------------------------|------------|---------------------------------|---------|------------------------|-------------------------------------------------------------------------------------------------------------------------------------------------------|---------------------------------------------------------------------------------------------------------------------------------------------------------------------|-------------------------------------------------------------------------------------------------|--------------------------------|
|      |             |                                                     | ที่เสนอตาม<br>แผนฯ<br>(สภาฯ) | ที่เสนอขอ<br>อนุมัติ<br>ดำเนินการ | ที่ใช้จริง |                                 |         |                        | เป้าหมาย                                                                                                                                              | ผลการดำเนินการ                                                                                                                                                      |                                                                                                 |                                |
|      |             |                                                     |                              |                                   | เบิกจ่าย   | ไม่เบิกจ่าย/<br>ให้ มว.จัดหาให้ | งบออม   | รวมใช้จริง             |                                                                                                                                                       |                                                                                                                                                                     |                                                                                                 |                                |
| 57   | สนพ-1-4     | VU. Drugs Free Society ประจำปี การศึกษา 2562        | 70,000                       | 70,000                            | 60,697     | 1,625                           | 0       | 62,322<br>(งานบัญชีฯ)  | 1) นักศึกษาเข้าร่วมโครงการ ร้อยละ 90<br>2) นักศึกษามีความพึงพอใจเฉลี่ยมากกว่าหรือเท่ากับ 3.51<br>3) จำนวนกิจกรรมรณรงค์ปลอดยาเสพติดอย่างน้อย 3 กิจกรรม | 1) นักศึกษาเข้าร่วมโครงการ 40 คน คิดเป็นร้อยละ 100<br>2) นักศึกษามีความพึงพอใจอยู่ในระดับมากที่สุด คะแนนเฉลี่ย 4.63<br>3) ได้กิจกรรมรณรงค์ป้องกันยาเสพติด 4 กิจกรรม | ✓                                                                                               | -                              |
| 58   | สนพ-1-5     | ฟุตบอล วิยู่ ต้านยาเสพติด ประจำปี 2562              | 129,696                      | 129,896                           | 54,181     | 11,279                          | 58,000  | 123,460<br>(งานบัญชีฯ) | 1) จำนวนทีมนักศึกษาเข้าร่วมแข่งขันอย่างน้อยร้อยละ 80<br>2) นักศึกษามีความพึงพอใจเฉลี่ยมากกว่าหรือเท่ากับ 3.51                                         | 1) นักศึกษาเข้าร่วมแข่งขัน 7 ทีม คิดเป็นร้อยละ 100<br>2) นักศึกษามีความพึงพอใจอยู่ในระดับมากที่สุด คะแนนเฉลี่ย 4.67                                                 | ✓                                                                                               | -                              |
| 59   | สนพ-1-6     | อบรมคุณธรรมจริยธรรม ประจำปี การศึกษา 2562 (4 ครั้ง) | 505,240                      | 519,000                           | 18,111     | 1,485                           | 420,000 | (งานบัญชีฯ)            | 1) นักศึกษาเข้าร่วมโครงการร้อยละ 95<br>2) นักศึกษามีความพึงพอใจเฉลี่ยมากกว่าหรือเท่ากับ 3.51                                                          | 1) นักศึกษาเข้าร่วมโครงการ 1,900 คน คิดเป็นร้อยละ 95<br>2) นักศึกษามีความพึงพอใจอยู่ในระดับดี คะแนนเฉลี่ย 4.46                                                      | ✓                                                                                               | อยากให้เชิญพระมหาสมปองมาบรรยาย |

| ร.ร. | รหัสโครงการ | โครงการ                                                                | งบประมาณ                     |                                   |            |                                 |        |             | การวัดและประเมินผลโครงการ                                                                                                                                                                                                                                                 |                                                                                                                                                                                                                                                         | บรรลุ<br><input checked="" type="checkbox"/><br>ไม่บรรลุ<br><input checked="" type="checkbox"/> | ปัญหาและ<br>ข้อเสนอแนะ                                          |
|------|-------------|------------------------------------------------------------------------|------------------------------|-----------------------------------|------------|---------------------------------|--------|-------------|---------------------------------------------------------------------------------------------------------------------------------------------------------------------------------------------------------------------------------------------------------------------------|---------------------------------------------------------------------------------------------------------------------------------------------------------------------------------------------------------------------------------------------------------|-------------------------------------------------------------------------------------------------|-----------------------------------------------------------------|
|      |             |                                                                        | ที่เสนอตาม<br>แผนฯ<br>(สภาฯ) | ที่เสนอขอ<br>อนุมัติ<br>ดำเนินการ | ที่ใช้จริง |                                 |        |             | เป้าหมาย                                                                                                                                                                                                                                                                  | ผลการดำเนินการ                                                                                                                                                                                                                                          |                                                                                                 |                                                                 |
|      |             |                                                                        |                              |                                   | เบิกจ่าย   | ไม่เบิกจ่าย/<br>ให้ มว.จัดหาให้ | งบออม  | รวมใช้จริง  |                                                                                                                                                                                                                                                                           |                                                                                                                                                                                                                                                         |                                                                                                 |                                                                 |
| 60   | สนพ-1-7     | การแข่งขันกีฬามหาวิทยาลัยแห่งประเทศไทย ครั้งที่ 47                     | 1,612,524                    | 1,612,524                         | 206,426    | 301,149                         | 56,000 | (งานบัญชีฯ) | 1) กีฬาผ่านการคัดเลือกเข้าร่วมแข่งขันรอบมหกรรม มีอย่างน้อย 1 ประเภท<br>2) นักศึกษากลุ่มเป้าหมายได้เข้าร่วมแข่งขันรอบคัดเลือก ร้อยละ 80<br>3) ความพึงพอใจของผู้เข้าร่วมแข่งขันกีฬารอบคัดเลือก $\geq 3.51$<br>4) นักศึกษากลุ่มเป้าหมายได้เข้าร่วมแข่งขันรอบมหกรรม ร้อยละ 80 | 1) กีฬาผ่านการคัดเลือกเข้าร่วมแข่งขันรอบมหกรรม กีฬาเซปักตะกร้อ<br>2) นักศึกษาได้เข้าร่วมแข่งขัน จำนวน 35 คนคิดเป็นร้อยละ 100<br>3) ความพึงพอใจของผู้เข้าร่วมกีฬาอยู่ในระดับดีมาก คะแนนเฉลี่ย 5<br>4) นักศึกษาได้เข้าร่วมแข่งขัน 18 คน คิดเป็นร้อยละ 100 | ✓                                                                                               | -                                                               |
| 67   | สนพ-1-8     | การแข่งขันกีฬาภายในมหาวิทยาลัยวงษ์ชวลิตกุล “แคสเสดเกมส์ ครั้งที่ 36” * | 801,864                      |                                   | 112,788    | 460,635                         | 96,000 | (งานบัญชีฯ) | 1) คณาจารย์ บุคลากร นักศึกษาเข้าร่วมโครงการ ร้อยละ 80<br>2) ความพึงพอใจของผู้เข้าร่วมโครงการ $3.51 \leq$                                                                                                                                                                  | 1) จำนวนผู้เข้าร่วม 765 คน จาก 850 คน คิดเป็นร้อยละ 90<br>2) ความพึงพอใจของผู้เข้าร่วมโครงการอยู่ในระดับดี คะแนนเฉลี่ย 4.02                                                                                                                             | ✓                                                                                               | 1.อากาศในอินดอร์สเตเดียมร้อนมาก<br>2.ควรเพิ่มชนิดกีฬาประเภทหญิง |

| ร.ล. | รหัสโครงการ | โครงการ                                                                         | งบประมาณ                     |                                   |            |                                 |         |                  | การวัดและประเมินผลโครงการ                                                                                                                                                            |                                                                                                                                                                                                                              | บรรลุ<br><input checked="" type="checkbox"/><br>ไม่บรรลุ<br><input checked="" type="checkbox"/> | ปัญหาและ<br>ข้อเสนอแนะ                                                                                                                                                                 |
|------|-------------|---------------------------------------------------------------------------------|------------------------------|-----------------------------------|------------|---------------------------------|---------|------------------|--------------------------------------------------------------------------------------------------------------------------------------------------------------------------------------|------------------------------------------------------------------------------------------------------------------------------------------------------------------------------------------------------------------------------|-------------------------------------------------------------------------------------------------|----------------------------------------------------------------------------------------------------------------------------------------------------------------------------------------|
|      |             |                                                                                 | ที่เสนอตาม<br>แผนฯ<br>(สภาฯ) | ที่เสนอขอ<br>อนุมัติ<br>ดำเนินการ | ที่ใช้จริง |                                 |         |                  | เป้าหมาย                                                                                                                                                                             | ผลการดำเนินการ                                                                                                                                                                                                               |                                                                                                 |                                                                                                                                                                                        |
|      |             |                                                                                 |                              |                                   | เบิกจ่าย   | ไม่เบิกจ่าย/<br>ให้ มว.จัดหาให้ | งบอ้อม  | รวมใช้จริง       |                                                                                                                                                                                      |                                                                                                                                                                                                                              |                                                                                                 |                                                                                                                                                                                        |
| 62   | สนพ-1-11    | ปัจจัยนิเทศ<br>นักศึกษา<br>ประจำปี<br>การศึกษา 2562*                            | 495,120                      |                                   | 3,784      | 103,153                         | 114,000 | (งานบัญชีฯ)      | 1) นักศึกษาระดับปริญญาตรีเข้าร่วมร้อยละ 95<br>2) นักศึกษามีความรู้ความเข้าใจการเตรียมความพร้อมในการสมัครงานในระดับมาก (3.51ขึ้นไป)<br>3) นักศึกษาพึงพอใจในกิจกรรมในระดับ $\geq 3.51$ | 1) นักศึกษาปริญญาตรีเข้าร่วม จำนวน 350 คน คิดเป็นร้อยละ 100<br>2) นักศึกษามีแผนการดำเนินชีวิตอยู่ในระดับดี คะแนนเฉลี่ย 4.39<br>3) นักศึกษาพึงพอใจในกิจกรรมอยู่ในระดับดี คะแนนเฉลี่ย 4.01                                     | <input checked="" type="checkbox"/>                                                             | -                                                                                                                                                                                      |
| 63   | สนพ-1-13    | บริการให้<br>คำปรึกษาและ<br>แนะแนวการใช้<br>ชีวิตแก่นักศึกษา<br>ระดับปริญญาตรี* | 129,530                      |                                   | 0          | 0                               | 0       | 0<br>(งานบัญชีฯ) | 1) นักศึกษาที่มาขอรับบริการให้คำปรึกษาได้รับการให้คำปรึกษาร้อยละ 80<br>2) นักศึกษามีความพึงพอใจในการเข้าร่วมใช้บริการในระดับมาก (3.51 ขึ้นไป)                                        | 1) นักศึกษาที่มาขอรับบริการให้คำปรึกษาได้รับการให้คำปรึกษาที่เหมาะสมทั้งเรื่องการเรียนรู้และแนวทางการใช้ชีวิต จำนวน 678 คน คิดเป็นร้อยละ 100<br>2) นักศึกษามีความพึงพอใจในการเข้าร่วมใช้บริการอยู่ในระดับดี คะแนนเฉลี่ย 4.30 | <input checked="" type="checkbox"/>                                                             | 1.การประชาสัมพันธ์เรื่องการบริการให้คำปรึกษาแก่นักศึกษายังไม่ทั่วถึง<br>2.การติดตามนักศึกษาที่มีปัญหาทั้งเรื่องการเรียนรู้ ปัญหาอื่นๆที่ส่งผลกระทบต่อ การเรียนยังมีการติดตามไม่เพียงพอ |

| ร.ร. | รหัสโครงการ | โครงการ                                                                                                                                                                                             | งบประมาณ                     |                                   |            |                                 |         |                       | การวัดและประเมินผลโครงการ                                                                                                                                                                                                    |                                                                                                                                                                                                                             | บรรลุ<br><input checked="" type="checkbox"/><br>ไม่บรรลุ<br><input checked="" type="checkbox"/> | ปัญหาและ<br>ข้อเสนอแนะ                                                                                                                              |
|------|-------------|-----------------------------------------------------------------------------------------------------------------------------------------------------------------------------------------------------|------------------------------|-----------------------------------|------------|---------------------------------|---------|-----------------------|------------------------------------------------------------------------------------------------------------------------------------------------------------------------------------------------------------------------------|-----------------------------------------------------------------------------------------------------------------------------------------------------------------------------------------------------------------------------|-------------------------------------------------------------------------------------------------|-----------------------------------------------------------------------------------------------------------------------------------------------------|
|      |             |                                                                                                                                                                                                     | ที่เสนอตาม<br>แผนฯ<br>(สภาฯ) | ที่เสนอขอ<br>อนุมัติ<br>ดำเนินการ | ที่ใช้จริง |                                 |         |                       | เป้าหมาย                                                                                                                                                                                                                     | ผลการดำเนินการ                                                                                                                                                                                                              |                                                                                                 |                                                                                                                                                     |
|      |             |                                                                                                                                                                                                     |                              |                                   | เบิกจ่าย   | ไม่เบิกจ่าย/<br>ให้ มว.จัดหาให้ | งบอ้อม  | รวมใช้จริง            |                                                                                                                                                                                                                              |                                                                                                                                                                                                                             |                                                                                                 |                                                                                                                                                     |
| 64   | สนพ-1-14    | มัชฌิมนิเทศ<br>นักศึกษาประจำปี<br>การศึกษา 2562<br>(ชื่อเดิม:เตรียม<br>ความพร้อมก่อน<br>ฝึกประสบการณ์<br>วิชาชีพของ<br>นักศึกษาชั้นปีที่ 3<br>มหาวิทยาลัยวงษ์<br>ชวลิตกุล ประจำปี<br>การศึกษา 2562) | 226,500                      | 143,500                           | 22,500     | 1,690                           | 100,000 | (งานบัญชีฯ)           | 1) นักศึกษาชั้นปีที่ 3 เข้าร่วมโครงการอย่างน้อย ร้อยละ 95<br>2) นักศึกษามีความรู้ความเข้าใจการเตรียมความพร้อมเพื่อฝึกประสบการณ์วิชาชีพในระดับมาก ( $\geq 3.51$ )<br>3) นักศึกษามีความพึงพอใจในกิจกรรมคะแนนเฉลี่ย $\geq 3.51$ | 1) นักศึกษาชั้นปีที่ 3 เข้าร่วมโครงการ 320 คน คิดเป็นร้อยละ 96 ของกลุ่มเป้าหมาย 334 คน<br>2) นักศึกษามีความรู้ความเข้าใจในระดับดีมาก คะแนนเฉลี่ย 4.62<br>3) นักศึกษามีความพึงพอใจในกิจกรรมอยู่ในระดับดีมาก คะแนนเฉลี่ย 4.53 | <input checked="" type="checkbox"/>                                                             | 1. ควรประชาสัมพันธ์ให้ทั่วถึง<br>2. ควรมีอาหารว่าง อยากให้เชิญวิทยากรท่านนี้มาบ่อยๆ 3.อยากให้จัดทุกๆปี ควรให้นักศึกษาทุกชั้นปีเข้ารับฟังอบรมร่วมกัน |
| 65   | สนพ-1-15    | เปิดโลกกิจกรรม<br>Freshy VU<br>(เพิ่มเติม)                                                                                                                                                          | -                            | 126,300                           | 20,143     | 0                               | 0       | 20,143<br>(งานบัญชีฯ) | 1) นักศึกษาเข้าร่วมโครงการร้อยละ 80<br>2) นักศึกษามีความพึงพอใจในการเข้าร่วมโครงการอยู่ในระดับมาก ( $\geq 3.51$ )<br>3) จำนวนเรียงความและภาพยนต์ 11 ที่ร่วมประกวดมากกว่า 20 ผลงาน                                            | 1) นักศึกษาเข้าร่วมโครงการ 368 คน คิดเป็นร้อยละ 92<br>2) นักศึกษามีความพึงพอใจในการเข้าร่วมโครงการอยู่ในระดับมาก 4.76<br>3) จำนวนผลงานที่ร่วมประกวด เรียงความ 24 ผลงาน และภาพยนต์ 11 35 ผลงาน                               | <input checked="" type="checkbox"/>                                                             | -                                                                                                                                                   |

| ที่                                                                                 | รหัสโครงการ | โครงการ                                                                                                   | งบประมาณ                     |                                   |            |                                 |         |                                 | การวัดและประเมินผลโครงการ                       |                                                                                   | บรรลุ<br><input checked="" type="checkbox"/><br>ไม่บรรลุ<br><input checked="" type="checkbox"/> | ปัญหาและ<br>ข้อเสนอแนะ |
|-------------------------------------------------------------------------------------|-------------|-----------------------------------------------------------------------------------------------------------|------------------------------|-----------------------------------|------------|---------------------------------|---------|---------------------------------|-------------------------------------------------|-----------------------------------------------------------------------------------|-------------------------------------------------------------------------------------------------|------------------------|
|                                                                                     |             |                                                                                                           | ที่เสนอตาม<br>แผนฯ<br>(สภาฯ) | ที่เสนอขอ<br>อนุมัติ<br>ดำเนินการ | ที่ใช้จริง |                                 |         |                                 | เป้าหมาย                                        | ผลการดำเนินการ                                                                    |                                                                                                 |                        |
|                                                                                     |             |                                                                                                           |                              |                                   | เบิกจ่าย   | ไม่เบิกจ่าย/<br>ให้ มว.จัดหาให้ | งบออม   | รวมใช้จริง                      |                                                 |                                                                                   |                                                                                                 |                        |
| สำนักแผนและประกันคุณภาพ มีงบประมาณที่ใช้จ่ายจริงในยุทธศาสตร์ที่ 1 จำนวน 539,637 บาท |             |                                                                                                           |                              |                                   |            |                                 |         |                                 |                                                 |                                                                                   |                                                                                                 |                        |
| 66                                                                                  | สผ-1-1      | การประกัน<br>คุณภาพการศึกษา<br>ระดับหลักสูตร<br>ระดับคณะวิชา<br>และระดับสถาบัน<br>ประจำปีการศึกษา<br>2562 | 885,490                      | 885,490                           | 242,618    | 51,019                          | 246,000 | 539,637<br>(หน่วยงาน<br>รายงาน) | 1) ผลการประกันคุณภาพ<br>การศึกษาไม่ต่ำกว่า 3.51 | 1) ผลการประกัน<br>คุณภาพการศึกษาระดับ<br>สถาบัน อยู่ในระดับดี<br>คะแนนเฉลี่ย 4.19 | ✓                                                                                               | -                      |
|                                                                                     |             | กิจกรรมที่ 1<br>ระดับหลักสูตร                                                                             | 514,895                      | 514,895                           | 111,296    | 27,699                          | 186,000 | 324,995                         |                                                 |                                                                                   |                                                                                                 |                        |
|                                                                                     |             | กิจกรรมที่ 2<br>ระดับคณะวิชา                                                                              | 203,960                      | 203,960                           | 56,690     | 16,280                          | 48,000  | 120,970                         |                                                 |                                                                                   |                                                                                                 |                        |
|                                                                                     |             | กิจกรรมที่ 3<br>ระดับสถาบัน                                                                               | 166,635                      | 166,635                           | 74,632     | 7,040                           | 12,000  | 93,672                          |                                                 |                                                                                   |                                                                                                 |                        |



| ร.ร.                                                                                  | รหัสโครงการ | โครงการ                                                                                                                      | งบประมาณ                     |                                   |            |                                 |        |                                | การวัดและประเมินผลโครงการ                                                                                                                                                                                                                                                     |                                                                                                                                                                                                                                                                                                                                          | บรรลุ<br><input checked="" type="checkbox"/><br>ไม่บรรลุ<br><input checked="" type="checkbox"/> | ปัญหาและ<br>ข้อเสนอแนะ |
|---------------------------------------------------------------------------------------|-------------|------------------------------------------------------------------------------------------------------------------------------|------------------------------|-----------------------------------|------------|---------------------------------|--------|--------------------------------|-------------------------------------------------------------------------------------------------------------------------------------------------------------------------------------------------------------------------------------------------------------------------------|------------------------------------------------------------------------------------------------------------------------------------------------------------------------------------------------------------------------------------------------------------------------------------------------------------------------------------------|-------------------------------------------------------------------------------------------------|------------------------|
|                                                                                       |             |                                                                                                                              | ที่เสนอตาม<br>แผนฯ<br>(สภาฯ) | ที่เสนอขอ<br>อนุมัติ<br>ดำเนินการ | ที่ใช้จริง |                                 |        |                                | เป้าหมาย                                                                                                                                                                                                                                                                      | ผลการดำเนินการ                                                                                                                                                                                                                                                                                                                           |                                                                                                 |                        |
|                                                                                       |             |                                                                                                                              |                              |                                   | เบิกจ่าย   | ไม่เบิกจ่าย/<br>ให้ มว.จัดหาให้ | งบอ้อม | รวมใช้จริง                     |                                                                                                                                                                                                                                                                               |                                                                                                                                                                                                                                                                                                                                          |                                                                                                 |                        |
| สำนักวิจัยและบริการวิชาการ มีงบประมาณที่ใช้จ่ายจริงในยุทธศาสตร์ที่ 1 จำนวน 21,000 บาท |             |                                                                                                                              |                              |                                   |            |                                 |        |                                |                                                                                                                                                                                                                                                                               |                                                                                                                                                                                                                                                                                                                                          |                                                                                                 |                        |
| 67                                                                                    | สวจ-1-1     | การติดตามการมี<br>งานทำ<br>การประเมิน<br>คุณภาพบัณฑิต<br>และสำรวจความ<br>พึงพอใจของ<br>อาจารย์และ<br>นักศึกษาต่อ<br>หลักสูตร | 30,250                       | 37,500                            | 0          | 21,000                          | 0      | 21,000<br>(หน่วยงาน<br>รายงาน) | 1) บัณฑิตตอบแบบสำรวจ<br>การมีงานทำไม่น้อยกว่า<br>ร้อยละ 70<br>2) ผู้ประกอบการตอบแบบ<br>สำรวจความพึงพอใจตาม<br>คุณลักษณะบัณฑิตตาม<br>อัตลักษณ์ของมหาวิทยาลัย<br>ไม่น้อยกว่าร้อยละ 20<br>3) อาจารย์และนักศึกษา<br>ตอบแบบสำรวจความพึง<br>พอใจต่อหลักสูตรไม่น้อยกว่า<br>ร้อยละ 80 | 1) บัณฑิตตอบแบบ<br>สำรวจการมีงานทำ<br>ทั้งหมด 470 คน คิดเป็น<br>ร้อยละ 91.98<br>2) ผู้ประกอบการตอบ<br>แบบสำรวจความพึงพอใจ<br>ตามคุณลักษณะบัณฑิต<br>ตามอัตลักษณ์ของ<br>มหาวิทยาลัย ร้อยละ<br>90.80<br>3) จำนวนผู้ตอบความพึง<br>พอใจอาจารย์ต่อ<br>หลักสูตรร้อยละ 62.33<br>4) จำนวนผู้ตอบความพึง<br>พอใจนักศึกษาต่อ<br>หลักสูตรร้อยละ 98.50 | <input checked="" type="checkbox"/>                                                             | -                      |

| ที่                                                                      | รหัสโครงการ | โครงการ                                                                       | งบประมาณ                     |                                   |            |                                 |           |                                 | การวัดและประเมินผลโครงการ                                                                           |                                                                                                                                       | บรรลุ<br><input checked="" type="checkbox"/><br>ไม่บรรลุ<br><input checked="" type="checkbox"/> | ปัญหาและ<br>ข้อเสนอแนะ |
|--------------------------------------------------------------------------|-------------|-------------------------------------------------------------------------------|------------------------------|-----------------------------------|------------|---------------------------------|-----------|---------------------------------|-----------------------------------------------------------------------------------------------------|---------------------------------------------------------------------------------------------------------------------------------------|-------------------------------------------------------------------------------------------------|------------------------|
|                                                                          |             |                                                                               | ที่เสนอตาม<br>แผนฯ<br>(สภาฯ) | ที่เสนอขอ<br>อนุมัติ<br>ดำเนินการ | ที่ใช้จริง |                                 |           |                                 | เป้าหมาย                                                                                            | ผลการดำเนินการ                                                                                                                        |                                                                                                 |                        |
|                                                                          |             |                                                                               |                              |                                   | เบิกจ่าย   | ไม่เบิกจ่าย/<br>ให้ มว.จัดหาให้ | งบอ้อม    | รวมใช้จริง                      |                                                                                                     |                                                                                                                                       |                                                                                                 |                        |
| สำนักงานคลัง มีงบประมาณที่ใช้จ่ายจริงในยุทธศาสตร์ที่ 1 จำนวน 139,100 บาท |             |                                                                               |                              |                                   |            |                                 |           |                                 |                                                                                                     |                                                                                                                                       |                                                                                                 |                        |
| 68                                                                       | สกค-1-1     | ม.วงษ์ห่วงใยใส่ใจผู้กัญมึ ประจำปี 2562                                        | 181,140                      | 158,740                           | 22,000     | 12,100                          | 105,000   | 139,100<br>(หน่วยงาน<br>รายงาน) | 1) นักศึกษากลุ่มเป้าหมาย<br>เข้าร่วมโครงการร้อยละ 90<br>ขึ้นไป                                      | 1) นักศึกษา<br>กลุ่มเป้าหมายเข้าร่วม<br>โครงการร้อยละ 90                                                                              | ✓                                                                                               | -                      |
|                                                                          |             | กิจกรรมที่ 1<br>สัมภาษณ์<br>พิจารณาให้กัญมึ<br>และจัดทำสัญญา                  | 65,040                       | 42,640                            | 21,000     | 0                               | 0         | 21,000<br>(หน่วยงาน<br>รายงาน)  | 2) นักศึกษาที่เข้าร่วม<br>โครงการมีความรู้ ความ<br>เข้าใจ และความพึงพอใจ<br>มากกว่าหรือเท่ากับ 3.51 | 2) นักศึกษาที่เข้าร่วม<br>โครงการมีความรู้ ความ<br>เข้าใจ เพิ่มขึ้นร้อยละ 90<br>และมีความพึงพอใจอยู่ใน<br>ระดับดี คະแนนเฉลี่ย<br>4.20 |                                                                                                 |                        |
|                                                                          |             | กิจกรรมที่ 2<br>อบรมให้ความรู้<br>เกี่ยวกับ<br>เงินกองทุน และ<br>ปลูกจิตสำนึก | 116,100                      | 116,100                           | 1,000      | 12,100                          | 105,000   | 118,100<br>(หน่วยงาน<br>รายงาน) |                                                                                                     |                                                                                                                                       |                                                                                                 |                        |
|                                                                          |             | <b>รวม</b>                                                                    | <b><u>12,561,986</u></b>     | <b><u>10,569,220</u></b>          | 2,740,845  | 2,658,164                       | 2,678,460 | <b><u>8,077,469</u></b>         |                                                                                                     |                                                                                                                                       |                                                                                                 |                        |
|                                                                          |             |                                                                               |                              |                                   |            |                                 |           |                                 |                                                                                                     |                                                                                                                                       |                                                                                                 |                        |

หมายเหตุ \* หมายถึง โครงการที่รายงานเข้ามาในรอบ 12 เดือน

ตารางที่ 1.2 ผลการดำเนินโครงการของหน่วยงาน ยุทธศาสตร์ที่ 2 พัฒนาคุณภาพงานวิจัย สมองต่อความต้องการการของสังคม.

| ที่                                                                                                   | รหัสโครงการ | โครงการ                                                         | งบประมาณ                       |                                   |            |                                 |        |                                | การวัดและประเมินผลโครงการ                                                                                                                                                                                                                                                              |                                                                                                                                                                                                            | บรรลุ<br><input checked="" type="checkbox"/><br>ไม่บรรลุ<br><input checked="" type="checkbox"/> | ปัญหาและ<br>ข้อเสนอแนะ                                                          |
|-------------------------------------------------------------------------------------------------------|-------------|-----------------------------------------------------------------|--------------------------------|-----------------------------------|------------|---------------------------------|--------|--------------------------------|----------------------------------------------------------------------------------------------------------------------------------------------------------------------------------------------------------------------------------------------------------------------------------------|------------------------------------------------------------------------------------------------------------------------------------------------------------------------------------------------------------|-------------------------------------------------------------------------------------------------|---------------------------------------------------------------------------------|
|                                                                                                       |             |                                                                 | ที่เสนอตาม<br>แผนฯ<br>(สภา)    | ที่เสนอขอ<br>อนุมัติ<br>ดำเนินการ | ที่ใช้จริง |                                 |        |                                | เป้าหมาย                                                                                                                                                                                                                                                                               | ผลการดำเนินการ                                                                                                                                                                                             |                                                                                                 |                                                                                 |
|                                                                                                       |             |                                                                 |                                |                                   | เบิกจ่าย   | ไม่เบิกจ่าย/<br>ให้ มว.จัดทำให้ | งบอ้อม | รวมใช้จริง                     |                                                                                                                                                                                                                                                                                        |                                                                                                                                                                                                            |                                                                                                 |                                                                                 |
| <b>คณะนิเทศศาสตร์</b> มีงบประมาณที่ใช้จ่ายจริงในยุทธศาสตร์ที่ 2 จำนวน 91,466 บาท (งบอยู่ในสำนักวิจัย) |             |                                                                 |                                |                                   |            |                                 |        |                                |                                                                                                                                                                                                                                                                                        |                                                                                                                                                                                                            |                                                                                                 |                                                                                 |
| 1                                                                                                     | นท-2-1      | สนับสนุนทุนวิจัยหรืองานสร้างสรรค์คณะนิเทศศาสตร์ปีการศึกษา 2562* | 74,400<br>(งบอยู่ในสำนักวิจัย) | 100,000                           | 91,466     | 0                               | 0      | 91,466<br>(งบอยู่ในสำนักวิจัย) | 1) อาจารย์คณะนิเทศศาสตร์ 5 คน ได้รับทุนสนับสนุนฯ คนละ 20,000 บาท รวมเป็นเงินทั้งสิ้น 100,000 บาท<br>2) มีผลงานวิจัย บทความวิชาการตีพิมพ์เผยแพร่ 4 ผลงาน<br>3) ไม่มีผลงานสร้างสรรค์ตีพิมพ์เผยแพร่ อย่างน้อย 3 ชิ้นงาน<br>3) คณะนิเทศศาสตร์จะมีผลงานสร้างสรรค์เผยแพร่อย่างน้อย 2 ชิ้นงาน | 1) อาจารย์คณะนิเทศศาสตร์ได้รับทุนสนับสนุนฯ ทั้งสิ้น 91,466 บาท<br>2) มีผลงานวิจัย บทความวิชาการตีพิมพ์เผยแพร่ 4 ผลงาน<br>3) ไม่มีผลงานสร้างสรรค์ตีพิมพ์เผยแพร่ในปีการศึกษา 2562 เนื่องจากสถานการณ์โควิด 19 | X                                                                                               | - ควรวางแผนการขอทุนและการทำผลงานสร้างสรรค์ล่วงหน้าเพื่อให้บรรลุในสิ่งที่ต้องการ |
| <b>คณะบริหารธุรกิจ</b> มีงบประมาณที่ใช้จ่ายจริงในยุทธศาสตร์ที่ 2 จำนวน 66,000 บาท                     |             |                                                                 |                                |                                   |            |                                 |        |                                |                                                                                                                                                                                                                                                                                        |                                                                                                                                                                                                            |                                                                                                 |                                                                                 |
| 2                                                                                                     | บธ-2-1      | ส่งเสริมพัฒนาคุณภาพงานวิจัยคณะบริหารธุรกิจ                      | 71,500                         | 71,500                            | 500        | 65,500                          | 0      | 66,000<br>(คณะรายงาน)          | สรุปผลการดำเนินการบรรลุเป้าหมาย 2 กิจกรรม คิดเป็นร้อยละ 100 ของกิจกรรมที่ดำเนินการ                                                                                                                                                                                                     | ✓                                                                                                                                                                                                          | -                                                                                               |                                                                                 |

| ที่. | รหัสโครงการ | โครงการ                                                                                                                   | งบประมาณ                     |                                   |            |                                 |        |                           | การวัดและประเมินผลโครงการ                                                                                                                                                                                                                               |                                                                                                                                                                                                                                                                   | บรรลุ<br><input checked="" type="checkbox"/><br>ไม่บรรลุ<br><input checked="" type="checkbox"/> | ปัญหาและ<br>ข้อเสนอแนะ |
|------|-------------|---------------------------------------------------------------------------------------------------------------------------|------------------------------|-----------------------------------|------------|---------------------------------|--------|---------------------------|---------------------------------------------------------------------------------------------------------------------------------------------------------------------------------------------------------------------------------------------------------|-------------------------------------------------------------------------------------------------------------------------------------------------------------------------------------------------------------------------------------------------------------------|-------------------------------------------------------------------------------------------------|------------------------|
|      |             |                                                                                                                           | ที่เสนอตาม<br>แผนฯ<br>(สภาฯ) | ที่เสนอขอ<br>อนุมัติ<br>ดำเนินการ | ที่ใช้จริง |                                 |        |                           | เป้าหมาย                                                                                                                                                                                                                                                | ผลการดำเนินการ                                                                                                                                                                                                                                                    |                                                                                                 |                        |
|      |             |                                                                                                                           |                              |                                   | เบิกจ่าย   | ไม่เบิกจ่าย/<br>ให้ มว.จัดหาให้ | งบอ้อม | รวมใช้จริง                |                                                                                                                                                                                                                                                         |                                                                                                                                                                                                                                                                   |                                                                                                 |                        |
|      | (ต่อ)       | กิจกรรมที่ 1<br>ยกย่อง<br>ผลงานวิจัย<br>(ผลงานวิจัยจาก<br>การจัดการพัฒนา<br>งานวิจัยจากฝ่าย<br>KM ของคณะ<br>บริหารธุรกิจ) | 1,000                        | 1,000                             | 500        | 0                               | 0      | 500<br>(คณะ<br>รายงาน)    | 1) มีนักวิจัยได้เผยแพร่<br>ผลงานในวารสารวิชาการ<br>TCI ฐาน 1 2 ผลงาน<br>2) มีนักวิจัยได้รับทุนจาก<br>แหล่งภายในหรือภายนอก<br>อย่างน้อยร้อยละ 5 ของ<br>จำนวนอาจารย์คณะ<br>บริหารธุรกิจ                                                                   | 1) มีงานวิจัยที่ได้เผยแพร่<br>ในวารสารวิชาการ TCI<br>ฐาน 1 จำนวน 6 ผลงาน<br>2) มีงานวิจัยได้รับทุนจาก<br>ภายนอก 1 เรื่อง 361,284<br>บาท ทุนภายใน 5 เรื่อง<br>431,079 บาท โดย<br>อาจารย์ได้รับทุน 7 คน<br>คิดเป็นร้อยละ 13.20 ของ<br>จำนวนอาจารย์ในคณะ             | <input checked="" type="checkbox"/>                                                             | -                      |
|      |             | กิจกรรมที่ 2<br>ส่งเสริมและ<br>พัฒนางานวิจัยให้<br>มีคุณภาพ (คลินิก<br>นักวิจัย)                                          | 70,500                       | 70,500                            | 0          | 65,500                          | 0      | 65,500<br>(คณะ<br>รายงาน) | 1) มีโครงร่างงานวิจัยที่ผ่าน<br>การพิจารณาระดับคณะไม่<br>น้อยกว่าร้อยละ 50 ของ<br>ผู้เข้าร่วมกิจกรรม<br>2) โครงร่างการวิจัยได้รับทุน<br>สนับสนุนไม่น้อยกว่าร้อย<br>ละ 70<br>3) ผู้เข้าร่วมกิจกรรมคลินิก<br>นักวิจัยมีความพึงพอใจอยู่ใน<br>ระดับดีขึ้นไป | 1) มีโครงร่างงานวิจัยที่ผ่าน<br>การพิจารณาระดับคณะ 5<br>คน คิดเป็นร้อยละ 100<br>ของผู้เข้าร่วมคลินิกวิจัย<br>2) โครงร่างการวิจัยได้รับ<br>ทุนสนับสนุนฯ ร้อยละ<br>100<br>3) ผู้เข้าร่วมกิจกรรมคลินิก<br>นักวิจัยมีความพึงพอใจอยู่<br>ในระดับดี คະแนนเฉลี่ย<br>4.02 | <input checked="" type="checkbox"/>                                                             | -                      |

| ที่                                                                        | รหัสโครงการ | โครงการ                                                        | งบประมาณ                    |                                   |            |                                 |        |                           | การวัดและประเมินผลโครงการ                                                                                                                                                                                                                                                                                                                                                                                |                                                                                                                                                                                                                                                                                                                                             | บรรลุ<br><input checked="" type="checkbox"/><br>ไม่บรรลุ<br><input checked="" type="checkbox"/> | ปัญหาและ<br>ข้อเสนอแนะ |
|----------------------------------------------------------------------------|-------------|----------------------------------------------------------------|-----------------------------|-----------------------------------|------------|---------------------------------|--------|---------------------------|----------------------------------------------------------------------------------------------------------------------------------------------------------------------------------------------------------------------------------------------------------------------------------------------------------------------------------------------------------------------------------------------------------|---------------------------------------------------------------------------------------------------------------------------------------------------------------------------------------------------------------------------------------------------------------------------------------------------------------------------------------------|-------------------------------------------------------------------------------------------------|------------------------|
|                                                                            |             |                                                                | ที่เสนอตาม<br>แผนฯ<br>(สภา) | ที่เสนอขอ<br>อนุมัติ<br>ดำเนินการ | ที่ใช้จริง |                                 |        |                           | เป้าหมาย                                                                                                                                                                                                                                                                                                                                                                                                 | ผลการดำเนินการ                                                                                                                                                                                                                                                                                                                              |                                                                                                 |                        |
|                                                                            |             |                                                                |                             |                                   | เบิกจ่าย   | ไม่เบิกจ่าย/<br>ให้ มว.จัดหาให้ | งบอ้อม | รวมใช้จริง                |                                                                                                                                                                                                                                                                                                                                                                                                          |                                                                                                                                                                                                                                                                                                                                             |                                                                                                 |                        |
| 3                                                                          | บธ-2-2      | จัดทำวารสารวิชาการ คณะบริหารธุรกิจ สสอท. ประจำปี การศึกษา 2562 | ไม่รวมงบ มว.                |                                   |            |                                 |        | 130,000<br>(ไม่รวมงบ มว.) | 1) มีวารสารตีพิมพ์อย่างน้อยปีละ 2 ฉบับ<br>2) วารสารได้รับการประเมินให้อยู่ในฐาน TCI                                                                                                                                                                                                                                                                                                                      | 1) มีวารสารวิชาการ สสอทฯ ตีพิมพ์ 2 ฉบับ<br>2) วารสารได้รับการประเมินให้อยู่ในฐาน TCI1 และ ACI                                                                                                                                                                                                                                               | ✓                                                                                               | -                      |
| คณะพยาบาลศาสตร์ มีงบประมาณที่ใช้จ่ายจริงในยุทธศาสตร์ที่ 2 จำนวน 212,315บาท |             |                                                                |                             |                                   |            |                                 |        |                           |                                                                                                                                                                                                                                                                                                                                                                                                          |                                                                                                                                                                                                                                                                                                                                             |                                                                                                 |                        |
| 4                                                                          | พยบ-2-1     | ส่งเสริมการวิจัยของอาจารย์พยาบาลอย่างครบวงจร ปีการศึกษา 2562   | 87,475                      | 69,155                            | 0          | 1,500                           | 12,000 | 13,500<br>(คณะ<br>รายงาน) | 1) การเข้าร่วมนำเสนอ concept paper ไม่น้อยกว่า 2 ครั้งต่อภาคการศึกษา<br>2) จำนวนอาจารย์ที่ประชุม ไม่น้อยกว่าร้อยละ 70<br>3) คะแนนเฉลี่ยความพึงพอใจของผู้เข้าร่วมโครงการอยู่ในระดับดี หรือ $\geq 3.51$<br>4) โครงการวิจัยได้รับทุนสนับสนุนอย่างน้อย 5 เรื่อง<br>5) จำนวนเงินทุนวิจัย > 25,000 บาท/คน/ปี<br>6) จำนวนผลงานที่ตีพิมพ์ เผยแพร่ในวารสารระดับชาติ/นานาชาติ ในปีการศึกษา 2562 อย่างน้อย 5 เรื่อง | 1) การเข้าร่วมนำเสนอ 2 ครั้ง/ภาคการศึกษา<br>2) อาจารย์ที่ประชุมเชิงปฏิบัติการ 36 คน คิดเป็นร้อยละ 72<br>3) ความพึงพอใจของผู้เข้าร่วมโครงการอยู่ในระดับดีมาก คะแนนเฉลี่ย 4.58<br>4) โครงการวิจัยได้รับทุนสนับสนุน 4 เรื่อง<br>5) จำนวนเงินทุนสนับสนุนการวิจัย เฉลี่ย 6,213 บาท/คน/ปี<br>6) มีผลงานที่ตีพิมพ์ เผยแพร่ในวารสารฯ จำนวน 4 เรื่อง | ✗                                                                                               | -                      |

| ที่. | รหัสโครงการ | โครงการ                                                                     | งบประมาณ                     |                                   |            |                                 |       |                            | การวัดและประเมินผลโครงการ                                                                                                                                                                                                                                                                                                        |                                                                                                                                                                                                                                                                                     | บรรลุ<br><input checked="" type="checkbox"/><br>ไม่บรรลุ<br><input type="checkbox"/> | ปัญหาและ<br>ข้อเสนอแนะ                                   |
|------|-------------|-----------------------------------------------------------------------------|------------------------------|-----------------------------------|------------|---------------------------------|-------|----------------------------|----------------------------------------------------------------------------------------------------------------------------------------------------------------------------------------------------------------------------------------------------------------------------------------------------------------------------------|-------------------------------------------------------------------------------------------------------------------------------------------------------------------------------------------------------------------------------------------------------------------------------------|--------------------------------------------------------------------------------------|----------------------------------------------------------|
|      |             |                                                                             | ที่เสนอตาม<br>แผนฯ<br>(สภาฯ) | ที่เสนอขอ<br>อนุมัติ<br>ดำเนินการ | ที่ใช้จริง |                                 |       |                            | เป้าหมาย                                                                                                                                                                                                                                                                                                                         | ผลการดำเนินการ                                                                                                                                                                                                                                                                      |                                                                                      |                                                          |
|      |             |                                                                             |                              |                                   | เบิกจ่าย   | ไม่เบิกจ่าย/<br>ให้ มว.จัดหาให้ | งบออม | รวมใช้จริง                 |                                                                                                                                                                                                                                                                                                                                  |                                                                                                                                                                                                                                                                                     |                                                                                      |                                                          |
| 5    | พยบ-2-2     | พัฒนาศักยภาพ<br>อาจารย์ด้าน<br>นวัตกรรมทางการ<br>พยาบาล ปี<br>การศึกษา 2562 | 35,660                       | 31,720                            | 8,400      | 2,570                           | 6,000 | 16,970<br>(คณะ<br>รายงาน)  | 1) จำนวนอาจารย์ได้รับการ<br>อบรมไม่น้อยกว่าร้อยละ 70<br>2) คะแนนเฉลี่ยความพึง<br>พอใจของผู้เข้าร่วมโครงการ<br>อยู่ในระดับดีหรือ $\geq 3.51$<br>3) จำนวนรายวิชาที่นำ<br>นวัตกรรมการพยาบาลไป<br>บูรณาการกับการเรียนการ<br>สอนอย่างน้อย 1 รายวิชา<br>4) จำนวนนวัตกรรมทางการ<br>พยาบาลที่นักศึกษาส่งเข้า<br>ประกวดอย่างน้อย 2 เรื่อง | 1) อาจารย์เข้ารับการ<br>อบรม 37 คน ร้อยละ 74<br>2) ความพึงพอใจของ<br>ผู้เข้าร่วมโครงการอยู่ใน<br>ระดับดี คะแนนเฉลี่ย 4.09<br>3) มีรายวิชาที่นำ<br>นวัตกรรมการพยาบาลไป<br>บูรณาการ 1 รายวิชา<br>(803303 การศึกษาอิสระ)<br>4) นักศึกษาไม่ได้ส่ง<br>นวัตกรรมทางการ<br>พยาบาลเข้าประกวด | ✓                                                                                    | -                                                        |
| 6    | พยบ-2-3     | ตำรา คณะ<br>พยาบาลศาสตร์<br>2562                                            | 401,760                      | 346,020                           | 12,500     | 163,345                         | 6,000 | 181,845<br>(คณะ<br>รายงาน) | 1) จำนวนอาจารย์เข้าร่วม<br>ประชุม $\geq$ ร้อยละ 80<br>2) ผลการประเมินความพึง<br>พอใจของอาจารย์ที่เข้า<br>ประชุมอยู่ในระดับดี $\geq 3.51$<br>3) มีจำนวนตำราที่ผลิตโดย<br>อาจารย์อย่างน้อย 3 เล่ม<br>4) นักศึกษาร้อยละ 80 ใช้<br>ตำราที่ผลิตขึ้นมีความพึง<br>พอใจในการเตรียมตัวเรียน                                               | 1) อาจารย์เข้าร่วมประชุม<br>33 คน คิดเป็นร้อยละ 66<br>2) ความพึงพอใจของ<br>อาจารย์อยู่ในระดับดีมาก<br>คะแนนเฉลี่ย 4.56<br>3) มีตำราที่ผลิตโดย<br>อาจารย์ 2 เล่ม<br>4) นักศึกษาร้อยละ 100<br>ใช้ตำราที่ผลิตขึ้นมีความ<br>พึงพอใจในการเตรียมตัว<br>เรียน                              | ✓                                                                                    | ชื่อตำรา:<br>บริหารการ<br>พยาบาล,<br>การรักษา<br>ขั้นต้น |

| ที่                                                                           | รหัสโครงการ | โครงการ                                                                     | งบประมาณ                     |                                   |                      |                                 |         |                            | การวัดและประเมินผลโครงการ                                                                                                                                                                                 |                                                                                                                                                                                   | บรรลุ<br><input checked="" type="checkbox"/><br>ไม่บรรลุ<br><input checked="" type="checkbox"/> | ปัญหาและ<br>ข้อเสนอแนะ |
|-------------------------------------------------------------------------------|-------------|-----------------------------------------------------------------------------|------------------------------|-----------------------------------|----------------------|---------------------------------|---------|----------------------------|-----------------------------------------------------------------------------------------------------------------------------------------------------------------------------------------------------------|-----------------------------------------------------------------------------------------------------------------------------------------------------------------------------------|-------------------------------------------------------------------------------------------------|------------------------|
|                                                                               |             |                                                                             | ที่เสนอตาม<br>แผนฯ<br>(สภาฯ) | ที่เสนอขอ<br>อนุมัติ<br>ดำเนินการ | ที่ใช้จริง           |                                 |         |                            | เป้าหมาย                                                                                                                                                                                                  | ผลการดำเนินการ                                                                                                                                                                    |                                                                                                 |                        |
|                                                                               |             |                                                                             |                              |                                   | เบิกจ่าย             | ไม่เบิกจ่าย/<br>ให้ มว.จัดหาให้ | งบอ้อม  | รวมใช้จริง                 |                                                                                                                                                                                                           |                                                                                                                                                                                   |                                                                                                 |                        |
| คณะวิศวกรรมศาสตร์ มีงบประมาณที่ใช้จ่ายจริงในยุทธศาสตร์ที่ 2 จำนวน 219,234 บาท |             |                                                                             |                              |                                   |                      |                                 |         |                            |                                                                                                                                                                                                           |                                                                                                                                                                                   |                                                                                                 |                        |
| 7                                                                             | วศ-2-1      | ส่งเสริมงานวิจัย<br>หรืองาน<br>สร้างสรรค์หรือนวัตกรรม คณะ<br>วิศวกรรมศาสตร์ | 1,399,680                    | 1,770,000                         | (งบอยู่ในสำนักวิจัย) |                                 |         |                            | 1) งานวิจัยและงาน<br>สร้างสรรค์ที่ตีพิมพ์เผยแพร่/<br>หรือนำไปใช้ประโยชน์ทั้งใน<br>ระดับชาติและระดับ<br>นานาชาติต่อจำนวน<br>อาจารย์ประจำ โดยมากกว่า<br>หรือเท่ากับร้อยละ 30                                | 1) งานวิจัยและงาน<br>สร้างสรรค์ที่ตีพิมพ์<br>เผยแพร่หรือนำไปใช้<br>ประโยชน์ทั้งในระดับชาติ<br>และระดับนานาชาติ (20<br>ผลงาน) ต่อจำนวน<br>อาจารย์ประจำ (35 คน)<br>คิดเป็นร้อยละ 57 | ✓                                                                                               | ไม่มี                  |
| 8                                                                             | วศ-2-2      | การประชุม<br>วิชาการ<br>วิศวกรรมศาสตร์<br>(เพิ่มเติม)                       | -                            | 237,600                           | 118,234              | 0                               | 101,000 | 219,234<br>(คณะ<br>รายงาน) | 1) มีผู้เข้าร่วมโครงการอย่างน้อยร้อยละ 80 จากที่ตั้งเป้าไว้ (100 คน)<br>2) ความพึงพอใจของผู้เข้าร่วมโครงการอยู่ในระดับมากกว่าหรือเท่ากับ 3.51<br>3) การนำเสนอผลงานอย่างน้อย 30 ผลงาน จากเป้าหมาย 50 ผลงาน | 1) มีผู้เข้าร่วมประชุมวิชาการ 200 คน<br>2) ความพึงพอใจของผู้เข้าร่วมโครงการอยู่ในระดับดี คะแนน 4.42<br>3) มีการนำเสนอผลงานทั้งสิ้น 120 บทความ                                     | ✓                                                                                               | ไม่มี                  |

| ที่                                                                       | รหัสโครงการ | โครงการ                                   | งบประมาณ                     |                                   |            |                                 |        |                           | การวัดและประเมินผลโครงการ                                                                                                                                                                                                                                                      |                                                                                                                                                                                                | บรรลุ<br><input checked="" type="checkbox"/><br>ไม่บรรลุ<br><input checked="" type="checkbox"/> | ปัญหาและ<br>ข้อเสนอแนะ |
|---------------------------------------------------------------------------|-------------|-------------------------------------------|------------------------------|-----------------------------------|------------|---------------------------------|--------|---------------------------|--------------------------------------------------------------------------------------------------------------------------------------------------------------------------------------------------------------------------------------------------------------------------------|------------------------------------------------------------------------------------------------------------------------------------------------------------------------------------------------|-------------------------------------------------------------------------------------------------|------------------------|
|                                                                           |             |                                           | ที่เสนอตาม<br>แผนฯ<br>(สภาฯ) | ที่เสนอขอ<br>อนุมัติ<br>ดำเนินการ | ที่ใช้จริง |                                 |        |                           | เป้าหมาย                                                                                                                                                                                                                                                                       | ผลการดำเนินการ                                                                                                                                                                                 |                                                                                                 |                        |
|                                                                           |             |                                           |                              |                                   | เบิกจ่าย   | ไม่เบิกจ่าย/<br>ให้ มว.จัดหาให้ | งบอ้อม | รวมใช้จริง                |                                                                                                                                                                                                                                                                                |                                                                                                                                                                                                |                                                                                                 |                        |
| คณะศึกษาศาสตร์ มีงบประมาณที่ใช้จ่ายจริงในยุทธศาสตร์ที่ 2 จำนวน 65,542 บาท |             |                                           |                              |                                   |            |                                 |        |                           |                                                                                                                                                                                                                                                                                |                                                                                                                                                                                                |                                                                                                 |                        |
| 9                                                                         | ศษ-2-2      | ต้นกล้าวิชาการ<br>ครั้งที่ 6              | 43,200                       | 42,242                            | 9,510      | 14,732                          | 18,000 | 42,242<br>(คณะ<br>รายงาน) | 1) ผู้เข้าร่วมโครงการร้อยละ 80 มีความรู้ความเข้าใจด้านการเขียนตำรา หนังสือ และบทความวิชาการ และการเขียนเค้าโครงวิจัยเพื่อขอทุนวิจัยภายนอก มากกว่าก่อนเข้าร่วมโครงการ<br>2) มีผู้เข้าร่วมร้อยละ 80 ของจำนวนที่ตั้งเป้าหมายไว้<br>3) คะแนนความพึงพอใจของผู้เข้าร่วมอยู่ในระดับดี | 1) ผู้เข้าร่วมโครงการ 42 คน (ร้อยละ 80) มีความรู้ความเข้าใจด้านการเขียนตำรา หนังสือ และบทความวิชาการ ฯ<br>2) มีผู้เข้าร่วม 42 คน คิดเป็นร้อยละ 80<br>3) ความพึงพอใจของผู้เข้าร่วมอยู่ในระดับดี | <input checked="" type="checkbox"/>                                                             | -                      |
| 10                                                                        | ศษ-2-3      | สีกา วารสาร<br>ศึกษาศาสตร์<br>(เพิ่มเติม) | -                            | 27,280                            | 23,300     | 0                               | 0      | 23,300<br>(คณะ<br>รายงาน) | 1) มีบทความของนักศึกษาและอาจารย์เผยแพร่อย่างน้อยร้อยละ 25 ของบทความในวารสาร<br>2) มีบทความที่เผยแพร่อย่างน้อย 8 บทความ<br>3) วารสารเข้าสู่ฐานข้อมูล TCI                                                                                                                        | 1) มีบทความของนักศึกษาและอาจารย์เผยแพร่ร้อยละ 25 ของบทความในวารสาร<br>2) มีบทความที่เผยแพร่ 24 บทความ<br>3) วารสารเข้าสู่ฐานข้อมูล TCI 2                                                       | <input checked="" type="checkbox"/>                                                             | -                      |



| ที่                                                                                                  | รหัสโครงการ | โครงการ                                                                    | งบประมาณ                        |                                   |                                  |                                 |        |                                   | การวัดและประเมินผลโครงการ                                                                                                           |                                                                                                                                                        | บรรลุ<br><input checked="" type="checkbox"/><br>ไม่บรรลุ<br><input checked="" type="checkbox"/> | ปัญหาและ<br>ข้อเสนอแนะ                                                                                   |
|------------------------------------------------------------------------------------------------------|-------------|----------------------------------------------------------------------------|---------------------------------|-----------------------------------|----------------------------------|---------------------------------|--------|-----------------------------------|-------------------------------------------------------------------------------------------------------------------------------------|--------------------------------------------------------------------------------------------------------------------------------------------------------|-------------------------------------------------------------------------------------------------|----------------------------------------------------------------------------------------------------------|
|                                                                                                      |             |                                                                            | ที่เสนอตาม<br>แผนฯ<br>(สภา)     | ที่เสนอขอ<br>อนุมัติ<br>ดำเนินการ | ที่ใช้จริง                       |                                 |        |                                   | เป้าหมาย                                                                                                                            | ผลการดำเนินการ                                                                                                                                         |                                                                                                 |                                                                                                          |
|                                                                                                      |             |                                                                            |                                 |                                   | เบิกจ่าย                         | ไม่เบิกจ่าย/<br>ให้ มว.จัดหาให้ | งบออม  | รวมใช้จริง                        |                                                                                                                                     |                                                                                                                                                        |                                                                                                 |                                                                                                          |
| คณะสาธารณสุขศาสตร์ มีงบประมาณที่ใช้จ่ายจริงในยุทธศาสตร์ที่ 2 จำนวน 239,078 บาท (งบอยู่ในสำนักวิจัยฯ) |             |                                                                            |                                 |                                   |                                  |                                 |        |                                   |                                                                                                                                     |                                                                                                                                                        |                                                                                                 |                                                                                                          |
| 11                                                                                                   | สธ-2-1      | สนับสนุนทุนวิจัยและทุนเผยแพร่ งานวิจัยและงานสร้างสรรค์ คณะสาธารณสุขศาสตร์* | 766,000<br>(งบอยู่ในสำนักวิจัย) | 766,000<br>(งบอยู่ในสำนักวิจัย)   | 239,078<br>(งบอยู่ในสำนักวิจัยฯ) | 0                               | 0      | 239,078<br>(งบอยู่ในสำนักวิจัยฯ)  | 1) จำนวนเงินที่สนับสนุนงานวิจัยและงานสร้างสรรค์ อย่างน้อย 850,000<br>2) มีงานวิจัยและงานสร้างสรรค์ตีพิมพ์เผยแพร่ อย่างน้อยร้อยละ 30 | 1) จำนวนเงินที่สนับสนุนงานวิจัยและงานสร้างสรรค์ 1,850,620 บาท คิดเป็นร้อยละ 218 ของเป้าหมาย<br>2) มีงานวิจัยและงานสร้างสรรค์ตีพิมพ์เผยแพร่ ร้อยละ 62.5 | <input checked="" type="checkbox"/>                                                             | เงินทุนวิจัย-ภายใน 239,078 บาท<br>-ภายนอก 1,611,542 บาท                                                  |
| สำนักวิจัยและบริการวิชาการ มีงบประมาณที่ใช้จ่ายจริงในยุทธศาสตร์ที่ 2 จำนวน 1,372,717 บาท             |             |                                                                            |                                 |                                   |                                  |                                 |        |                                   |                                                                                                                                     |                                                                                                                                                        |                                                                                                 |                                                                                                          |
| 12                                                                                                   | สวจ-2-1     | การพิจารณาจัดสรรทุนสนับสนุนการทำวิจัย งานสร้างสรรค์และนวัตกรรม             | 5,415,025                       | 5,412,900                         | 1,098,837                        | 0                               | 0      | 1,098,837<br>(หน่วยงาน<br>รายงาน) | 1) เงินทุนวิจัยต่ออาจารย์ประจำเพิ่มขึ้นร้อยละ 15<br>2) จำนวนงานวิจัยหรืองานสร้างสรรค์เป็นไปตามแผนที่กำหนดจำนวน 25 เรื่อง            | 1) ร้อยละของเงินทุนวิจัยต่ออาจารย์ประจำลดลง ร้อยละ 47.92<br>2) งานวิจัยหรืองานสร้างสรรค์จำนวน 13 เรื่อง คิดเป็นร้อยละ 52                               | <input checked="" type="checkbox"/>                                                             | -                                                                                                        |
| 13                                                                                                   | สวจ-2-2     | วารสารวิชาการ มหาวิทยาลัย วงษ์ชวลิตกุล ปีการศึกษา 2562                     | 126,400                         | 127,400                           | 71,200                           | 0                               | 20,000 | 91,200<br>(หน่วยงาน<br>รายงาน)    | 1) คุณภาพของบทความที่ตีพิมพ์ในวารสารเข้าสู่ฐานข้อมูล TCI ระดับ 3 เป็นอย่างต่ำ<br>2) วารสารวิชาการ 2 เล่ม/ปีการศึกษา                 | 1) วารสารยังไม่ได้ส่งประเมิน TCI โดยจะขอรับการประเมินคุณภาพวารสารให้เข้าสู่ฐานข้อมูล TCI ในปี 2564<br>2) ได้วารสารวิชาการ 2 เล่ม/ปีการศึกษา            | <input checked="" type="checkbox"/>                                                             | วารสารยังไม่ได้เข้าสู่ฐาน TCI ทำให้มีบทความไม่เพียงพอ จึงขอความอนุเคราะห์ ไปยังคณะ วศ, สธ, พยบ ส่งบทความ |

| ที่. | รหัสโครงการ | โครงการ                                                                    | งบประมาณ                     |                                   |                  |                                 |         |                                 | การวัดและประเมินผลโครงการ                                                                                                                                                                                              |                                                                                                                                                                                                                                            | บรรลุ<br><input checked="" type="checkbox"/><br>ไม่บรรลุ<br><input checked="" type="checkbox"/> | ปัญหาและ<br>ข้อเสนอแนะ |
|------|-------------|----------------------------------------------------------------------------|------------------------------|-----------------------------------|------------------|---------------------------------|---------|---------------------------------|------------------------------------------------------------------------------------------------------------------------------------------------------------------------------------------------------------------------|--------------------------------------------------------------------------------------------------------------------------------------------------------------------------------------------------------------------------------------------|-------------------------------------------------------------------------------------------------|------------------------|
|      |             |                                                                            | ที่เสนอตาม<br>แผนฯ<br>(สภาฯ) | ที่เสนอขอ<br>อนุมัติ<br>ดำเนินการ | ที่ใช้จริง       |                                 |         |                                 | เป้าหมาย                                                                                                                                                                                                               | ผลการดำเนินการ                                                                                                                                                                                                                             |                                                                                                 |                        |
|      |             |                                                                            |                              |                                   | เบิกจ่าย         | ไม่เบิกจ่าย/<br>ให้ มว.จัดหาให้ | งบออม   | รวมใช้จริง                      |                                                                                                                                                                                                                        |                                                                                                                                                                                                                                            |                                                                                                 |                        |
| 14   | สวจ-2-3     | รางวัลและทุนการ<br>เผยแพร่และ<br>ตีพิมพ์ผลงานวิจัย<br>และงาน<br>สร้างสรรค์ | 1,093,120                    | 764,100                           | 175,000          | 0                               | 0       | 175,000<br>(หน่วยงาน<br>รายงาน) | 1) ผลงานวิชาการที่ได้รับ<br>การตีพิมพ์เผยแพร่ตาม<br>เกณฑ์มว.ได้รับรางวัล<br>ร้อยละ 100<br>2) ผู้ขนานเสนอผลงานทาง<br>วิชาการที่มีคุณสมบัติตาม<br>เกณฑ์ ได้รับทุนร้อยละ 100<br>3) ประเมินความพึงพอใจไม่<br>น้อยกว่า 3.51 | 1) ผลงานวิชาการที่ได้รับ<br>การตีพิมพ์เผยแพร่ได้รับ<br>รางวัลร้อยละ 100<br>2) ผู้ขนานเสนอผลงานทาง<br>วิชาการที่มีคุณสมบัติตาม<br>เกณฑ์ ได้รับทุนสนับสนุน<br>ร้อยละ 100<br>3) ผลการประเมินความพึง<br>พอใจอยู่ในระดับดี คะแนน<br>เฉลี่ย 3.80 | ✓                                                                                               | -                      |
| 15   | สวจ-2-4     | พัฒนานักวิจัย*                                                             | 39,800                       | 12,360                            | 0                | 1,680                           | 6,000   | 7,680<br>(หน่วยงาน<br>รายงาน)   | 1) อาจารย์ใหม่เข้าร่วม<br>พัฒนาศักยภาพด้านการวิจัย<br>ไม่น้อยกว่าร้อยละ 50<br>2) จำนวนผู้เข้าร่วมไม่น้อย<br>กว่า 30 คน<br>3) ระดับความพึงพอใจของ<br>การเข้าร่วมอบรมอยู่ในระดับ<br>มาก ไม่น้อยกว่า $\geq 3.51$          | 1) จำนวนร้อยละอาจารย์<br>ใหม่ที่เข้าร่วมกิจกรรม<br>พัฒนาศักยภาพด้านการ<br>วิจัย ร้อยละ 52.94<br>2) จำนวนผู้เข้าร่วม 15 คน<br>3) ความพึงพอใจของการ<br>เข้าร่วมอบรมอยู่ในระดับดี<br>คะแนนเฉลี่ย 4.43                                         | ✓                                                                                               | -                      |
|      |             | รวม                                                                        | <u>7,313,940</u>             | <u>7,142,277</u>                  | 1,517,481        | 249,327                         | 169,000 | <u>1,935,808</u>                |                                                                                                                                                                                                                        |                                                                                                                                                                                                                                            |                                                                                                 |                        |
|      |             |                                                                            |                              |                                   | <u>1,935,808</u> |                                 |         |                                 |                                                                                                                                                                                                                        |                                                                                                                                                                                                                                            |                                                                                                 |                        |

หมายเหตุ \* หมายถึง โครงการที่รายงานเข้ามาในรอบ 12 เดือน

ตารางที่ 1.3 ผลการดำเนินโครงการของหน่วยงาน ยุทธศาสตร์ที่ 3 ให้บริการวิชาการ ที่สอดคล้องต่อความต้องการของสังคม

| ที่                                                                      | รหัสโครงการ | โครงการ                                                                                                                                  | งบประมาณ                     |                                   |            |                                 |       |                          | การวัดและประเมินผลโครงการ                                                                                                                                                                                                                                                                                                                                                                                                    |                                                                                                                                                                                                                                                                                                                                                                                                 | บรรลุ<br><input checked="" type="checkbox"/><br>ไม่บรรลุ<br><input checked="" type="checkbox"/> | ปัญหาและ<br>ข้อเสนอแนะ                                                                                        |
|--------------------------------------------------------------------------|-------------|------------------------------------------------------------------------------------------------------------------------------------------|------------------------------|-----------------------------------|------------|---------------------------------|-------|--------------------------|------------------------------------------------------------------------------------------------------------------------------------------------------------------------------------------------------------------------------------------------------------------------------------------------------------------------------------------------------------------------------------------------------------------------------|-------------------------------------------------------------------------------------------------------------------------------------------------------------------------------------------------------------------------------------------------------------------------------------------------------------------------------------------------------------------------------------------------|-------------------------------------------------------------------------------------------------|---------------------------------------------------------------------------------------------------------------|
|                                                                          |             |                                                                                                                                          | ที่เสนอตาม<br>แผนฯ<br>(สภาฯ) | ที่เสนอขอ<br>อนุมัติ<br>ดำเนินการ | ที่ใช้จริง |                                 |       |                          | เป้าหมาย                                                                                                                                                                                                                                                                                                                                                                                                                     | ผลการดำเนินการ                                                                                                                                                                                                                                                                                                                                                                                  |                                                                                                 |                                                                                                               |
|                                                                          |             |                                                                                                                                          |                              |                                   | เบิกจ่าย   | ไม่เบิกจ่าย/<br>ให้ มว.จัดทำให้ | งบออม | รวมใช้จริง               |                                                                                                                                                                                                                                                                                                                                                                                                                              |                                                                                                                                                                                                                                                                                                                                                                                                 |                                                                                                 |                                                                                                               |
| คณะนิเทศศาสตร์ มีงบประมาณที่ใช้จ่ายจริงในยุทธศาสตร์ที่ 3 จำนวน 1,800 บาท |             |                                                                                                                                          |                              |                                   |            |                                 |       |                          |                                                                                                                                                                                                                                                                                                                                                                                                                              |                                                                                                                                                                                                                                                                                                                                                                                                 |                                                                                                 |                                                                                                               |
| 1                                                                        | นท-3-1      | นิเทศศาสตร์ปัน<br>ความรู้สู่สังคม                                                                                                        | 9,000                        | 1,800                             | 0          | 1,800                           | 0     | 1,800<br>(คณะ<br>รายงาน) | ประกอบด้วย 2 กิจกรรม<br>ยกเลิก 1 กิจกรรม                                                                                                                                                                                                                                                                                                                                                                                     | สรุปผลการดำเนินการ<br>บรรลุเป้าหมาย 1 กิจกรรม<br>คิดเป็นร้อยละ 100 ของ<br>กิจกรรมที่ได้ดำเนินการ                                                                                                                                                                                                                                                                                                | <input checked="" type="checkbox"/>                                                             |                                                                                                               |
|                                                                          |             | กิจกรรมที่ 2<br>ปันความรู้สู่<br>ชุมชน : นิเทศ<br>MOREVONG<br>ปลูกน้องปันสื่อ<br>(ชื่อเดิม : นิเทศ<br>MOREVONG<br>สอนน้องสร้าง<br>หนึ่ง) | 9,000                        | 1,800                             | 0          | 1,800                           | 0     | 1,800<br>(คณะ<br>รายงาน) | 1) จำนวนผู้เข้าร่วม<br>กิจกรรมไม่น้อยกว่าร้อยละ<br>80 ของกลุ่มเป้าหมาย<br>2) ผู้เข้าร่วมกิจกรรมมี<br>ความพึงพอใจเฉลี่ย $\geq$ 3.51<br>3) ผู้เข้าร่วมกิจกรรมมีระดับ<br>ความรู้และความเข้าใจเรื่อง<br>การผลิตผลงานสร้างสรรค์<br>หลังเข้าร่วมกิจกรรมเฉลี่ย<br>มากกว่า 3.51<br>4) ผู้เข้าร่วมกิจกรรมมี<br>ระดับการนำความรู้ไปใช้<br>เฉลี่ยมากกว่า 3.51<br>5) ยอดถูกใจและติดตาม<br>ใน fan page คณะฯ<br>เพิ่มขึ้นอย่างน้อยร้อยละ 3 | 1) จำนวนผู้เข้าร่วม<br>กิจกรรม 94 คน คิดเป็น<br>ร้อยละ 139<br>2) ผู้เข้าร่วมกิจกรรมมี<br>ความพึงพอใจเฉลี่ย 4.36<br>อยู่ในระดับดี<br>3) ผู้เข้าร่วมกิจกรรมมี<br>ระดับความรู้และความ<br>เข้าใจหลังเข้าร่วมกิจกรรม<br>เฉลี่ย 4.25 อยู่ในระดับดี<br>4) ผู้เข้าร่วมกิจกรรมมี<br>ระดับการนำความรู้ไปใช้<br>เฉลี่ย 4.34 อยู่ในระดับดี<br>5) ยอดถูกใจและติดตามใน<br>fan page คณะฯ เพิ่มขึ้น<br>ร้อยละ 4 | <input checked="" type="checkbox"/>                                                             | อุปสรรค:การ<br>ขาดแคลน<br>งบประมาณ<br>สนับสนุนด้าน<br>อาหาร<br>และของว่าง<br>สำหรับ<br>ผู้เข้าร่วม<br>โครงการ |

| ที่                                                                         | รหัสโครงการ | โครงการ                                                                                                                  | งบประมาณ                     |                                   |            |                                 |        |                            | การวัดและประเมินผลโครงการ                                                                                                                                                  |                                                                                                                                                            | บรรลุ<br><input checked="" type="checkbox"/><br>ไม่บรรลุ<br><input checked="" type="checkbox"/> | ปัญหาและ<br>ข้อเสนอแนะ                                                                  |
|-----------------------------------------------------------------------------|-------------|--------------------------------------------------------------------------------------------------------------------------|------------------------------|-----------------------------------|------------|---------------------------------|--------|----------------------------|----------------------------------------------------------------------------------------------------------------------------------------------------------------------------|------------------------------------------------------------------------------------------------------------------------------------------------------------|-------------------------------------------------------------------------------------------------|-----------------------------------------------------------------------------------------|
|                                                                             |             |                                                                                                                          | ที่เสนอตาม<br>แผนฯ<br>(สภาฯ) | ที่เสนอขอ<br>อนุมัติ<br>ดำเนินการ | ที่ใช้จริง |                                 |        |                            | เป้าหมาย                                                                                                                                                                   | ผลการดำเนินการ                                                                                                                                             |                                                                                                 |                                                                                         |
|                                                                             |             |                                                                                                                          |                              |                                   | เบิกจ่าย   | ไม่เบิกจ่าย/<br>ให้ มว.จัดทำให้ | งบอ้อม | รวมใช้จริง                 |                                                                                                                                                                            |                                                                                                                                                            |                                                                                                 |                                                                                         |
| คณะบริหารธุรกิจ มีงบประมาณที่ใช้จ่ายจริงในยุทธศาสตร์ที่ 3 จำนวน 284,615 บาท |             |                                                                                                                          |                              |                                   |            |                                 |        |                            |                                                                                                                                                                            |                                                                                                                                                            |                                                                                                 |                                                                                         |
| 2                                                                           | บธ-3-1      | การบริการทาง<br>วิชาการแก่สังคม<br>แบบให้เปล่า<br>คณะบริหารธุรกิจ<br>ปีการศึกษา<br>2562                                  | 329,130                      | 329,585                           | 193,765    | 64,350                          | 6,000  | 264,115<br>(คณะ<br>รายงาน) | ตามแผน 6 กิจกรรม<br>เพิ่มเติม 6 กิจกรรม<br>ยกเลิก 8 กิจกรรม<br>(กิจกรรมที่<br>1,3,4,6,7,8,9,11)<br>ทำให้มีกิจกรรมที่จะ<br>ดำเนินการ 4 กิจกรรม                              | สรุปผลการดำเนินการ<br>บรรลุเป้าหมาย 2<br>กิจกรรม คิดเป็นร้อยละ<br>50 ของกิจกรรมที่ได้<br>ดำเนินการ 4 กิจกรรม                                               | ✓                                                                                               | -                                                                                       |
|                                                                             |             | กิจกรรมที่ 2<br>การจัดทำทัวร์ VU<br>Travel                                                                               | 87,725                       | 31,960                            | 20,965     | 0                               | 0      | 20,965<br>(คณะ<br>รายงาน)  | 1) นักท่องเที่ยวมีความพึง<br>พอใจต่อโปรแกรมอยู่ใน<br>ระดับดี ( $\geq 3.51$ )<br>2) มีจำนวนนักท่องเที่ยว<br>ซื้อโปรแกรมท่องเที่ยว<br>ร้อยละ 90 จากจำนวนที่<br>กำหนด (20 คน) | 1) นักท่องเที่ยวมีความพึง<br>พอใจต่อโปรแกรม<br>ท่องเที่ยวอยู่ในระดับดี<br>คะแนนเฉลี่ย 4.21<br>2) มีนักท่องเที่ยวซื้อ<br>โปรแกรม 13 คน คิดเป็น<br>ร้อยละ 65 | ✗                                                                                               | การ<br>ประชาสัมพันธ์<br>ไม่ทั่วถึงทำให้ไม่<br>มีบุคคล<br>ภายนอกเข้า<br>ร่วมกิจกรรม      |
|                                                                             |             | กิจกรรมที่ 5 การ<br>ประเมินผลการ<br>สำรวจความพึง<br>พอใจของ<br>ผู้รับบริการที่มีต่อ<br>คุณภาพการ<br>ให้บริการของ<br>อบต. | 166,800                      | 250,200                           | 172,800    | 27,600                          | 0      | 200,400<br>(คณะ<br>รายงาน) | 1) มีอบต.ว่าจ้างคณะ<br>บริหารธุรกิจจัดทำรายงาน<br>ประเมินผลการสำรวจ<br>ความพึงพอใจอย่างน้อย<br>15 แห่ง/ปี                                                                  | 1) มีอบต.ว่าจ้างคณะ<br>บริหารธุรกิจ 12 แห่ง<br>คิดเป็นร้อยละ 80 ของ<br>เป้าหมาย 15 แห่ง                                                                    | ✗                                                                                               | ในปีการศึกษา<br>2563 เพิ่มการ<br>ประชาสัมพันธ์<br>ไปยัง อบต.<br>และติดตามให้<br>มากขึ้น |

| ที่ | รหัสโครงการ | โครงการ                                                                                                                                                      | งบประมาณ                    |                                   |            |                                 |        |                           | การวัดและประเมินผลโครงการ                                                                                                                                                                                                                                                                   |                                                                                                                                                                                                                                                  | บรรลุ<br><input checked="" type="checkbox"/><br>ไม่บรรลุ<br><input type="checkbox"/> | ปัญหาและ<br>ข้อเสนอแนะ                               |
|-----|-------------|--------------------------------------------------------------------------------------------------------------------------------------------------------------|-----------------------------|-----------------------------------|------------|---------------------------------|--------|---------------------------|---------------------------------------------------------------------------------------------------------------------------------------------------------------------------------------------------------------------------------------------------------------------------------------------|--------------------------------------------------------------------------------------------------------------------------------------------------------------------------------------------------------------------------------------------------|--------------------------------------------------------------------------------------|------------------------------------------------------|
|     |             |                                                                                                                                                              | ที่เสนอตาม<br>แผนฯ<br>(สภา) | ที่เสนอขอ<br>อนุมัติ<br>ดำเนินการ | ที่ใช้จริง |                                 |        |                           | เป้าหมาย                                                                                                                                                                                                                                                                                    | ผลการดำเนินการ                                                                                                                                                                                                                                   |                                                                                      |                                                      |
|     |             |                                                                                                                                                              |                             |                                   | เบิกจ่าย   | ไม่เบิกจ่าย/<br>ให้ มว.จัดหาให้ | งบอ้อม | รวมใช้จริง                |                                                                                                                                                                                                                                                                                             |                                                                                                                                                                                                                                                  |                                                                                      |                                                      |
|     | (ต่อ)       | กิจกรรมที่ 10<br>อบรมภาษาอังกฤษสำหรับ<br>ธุรกิจยุคดิจิทัล<br>(เพิ่มเติม)                                                                                     | -                           | 13,175                            | 0          | 3,500                           | 6,000  | 9,500<br>(คณะ<br>รายงาน)  | 1) กลุ่มเป้าหมายเข้าร่วม<br>อย่างน้อยร้อยละ 80<br>2) ความพึงพอใจของการ<br>จัดการอบรมอยู่ในระดับดี<br>(ค่าเฉลี่ย 3.51 ขึ้นไป)<br>3) ผู้เข้าร่วมอบรมได้รับความ<br>รู้ความเข้าใจเกี่ยวกับ<br>ภาษาอังกฤษสำหรับธุรกิจ<br>ยุคดิจิทัลเพิ่มขึ้น ร้อยละ<br>50                                        | 1) กลุ่มเป้าหมายเข้าร่วม<br>15 คน คิดเป็นร้อยละ 50<br>2) ความพึงพอใจต่อการ<br>จัดการอบรมอยู่ในระดับดี<br>คะแนนเฉลี่ย 4.32<br>3) ผู้เข้าอบรมได้รับความรู้<br>ความเข้าใจเกี่ยวกับ<br>ภาษาอังกฤษสำหรับธุรกิจ<br>ยุคดิจิทัลเพิ่มขึ้น ร้อยละ<br>70    | <input checked="" type="checkbox"/>                                                  | ควร<br>ประชาสัมพันธ์<br>ล่วงหน้าอย่างน้อย<br>3 เดือน |
|     |             | กิจกรรมที่ 12<br>อบรมเชิง<br>ปฏิบัติการการ<br>ตกแต่งและ<br>ออกแบบงาน<br>กราฟฟิกด้วย<br>โปรแกรม Adobe<br>Photoshop และ<br>Adobe<br>illustrator<br>(เพิ่มเติม) | -                           | 34,250                            | 0          | 33,250                          | 0      | 33,250<br>(คณะ<br>รายงาน) | 1) ผู้เข้าร่วมอบรมมีความรู้<br>ความเข้าใจ และสามารถ<br>ใช้โปรแกรมได้เพิ่มขึ้น<br>อย่างน้อยร้อยละ 10<br>2) ผู้เข้าร่วมอบรมมีความ<br>พึงพอใจและมีความรู้ความ<br>เข้าใจอยู่ในระดับดี<br>(คะแนน 3.51)<br>3) มีผู้เข้าร่วมอบรมไม่น้อย<br>กว่า ร้อยละ 80 ของ<br>กลุ่มเป้าหมาย (เป้าหมาย<br>20 คน) | 1) ผู้เข้าร่วมอบรมมี<br>ความรู้ ความเข้าใจ และ<br>สามารถใช้โปรแกรมได้<br>เพิ่มขึ้นร้อยละ 50<br>2) ผู้เข้าร่วมอบรมมีความ<br>พึงพอใจและมีความรู้<br>ความเข้าใจอยู่ในระดับดี<br>คะแนนเฉลี่ย 4.64<br>3) มีผู้เข้าร่วมอบรม 25<br>คน คิดเป็นร้อยละ 125 | <input checked="" type="checkbox"/>                                                  | -                                                    |

| ที่. | รหัสโครงการ | โครงการ                                                                                                                                             | งบประมาณ                     |                                   |            |                                 |        |                           | การวัดและประเมินผลโครงการ                                                                                                                                                                                                                                                                        |                                                                                                                                                                                                                                                                                | บรรลุ<br><input checked="" type="checkbox"/><br>ไม่บรรลุ<br><input type="checkbox"/> | ปัญหาและ<br>ข้อเสนอแนะ                                                                                                          |
|------|-------------|-----------------------------------------------------------------------------------------------------------------------------------------------------|------------------------------|-----------------------------------|------------|---------------------------------|--------|---------------------------|--------------------------------------------------------------------------------------------------------------------------------------------------------------------------------------------------------------------------------------------------------------------------------------------------|--------------------------------------------------------------------------------------------------------------------------------------------------------------------------------------------------------------------------------------------------------------------------------|--------------------------------------------------------------------------------------|---------------------------------------------------------------------------------------------------------------------------------|
|      |             |                                                                                                                                                     | ที่เสนอตาม<br>แผนฯ<br>(สภาฯ) | ที่เสนอขอ<br>อนุมัติ<br>ดำเนินการ | ที่ใช้จริง |                                 |        |                           | เป้าหมาย                                                                                                                                                                                                                                                                                         | ผลการดำเนินการ                                                                                                                                                                                                                                                                 |                                                                                      |                                                                                                                                 |
|      |             |                                                                                                                                                     |                              |                                   | เบิกจ่าย   | ไม่เบิกจ่าย/<br>ให้ มว.จัดทำให้ | งบอ้อม | รวมใช้จริง                |                                                                                                                                                                                                                                                                                                  |                                                                                                                                                                                                                                                                                |                                                                                      |                                                                                                                                 |
| 3    | บธ-3-2      | บริการวิชาการ<br>แบบให้เปล่า<br>คณะบริหารธุรกิจ<br>ปีการศึกษา 2562                                                                                  | 39,300                       | 12,180                            | 0          | 0                               | 0      | 0                         | ประกอบด้วย 2 กิจกรรม<br>ยกเลิก 1 กิจกรรม<br>ทำให้มีกิจกรรมที่จะ<br>ดำเนินการ 1 กิจกรรม                                                                                                                                                                                                           | ผลการดำเนินการ<br>บรรลุเป้าหมาย 1 กิจกรรม<br>คิดเป็นร้อยละ 100 ของ<br>กิจกรรมที่ได้ดำเนินการ                                                                                                                                                                                   | <input checked="" type="checkbox"/>                                                  | -ขาดงบประมาณ<br>และปัจจัย<br>เกื้อหนุนอื่นๆ<br>(เบี้ยเลี้ยงนศ.)<br>-มีอุปสรรคในด้าน<br>เวลาการให้บริการ<br>กับสถาน<br>ประกอบการ |
|      |             | กิจกรรมที่ 1 การ<br>ส่งเสริมและ<br>พัฒนาศักยภาพ<br>ผู้ประกอบการ                                                                                     | 15,300                       | 12,180                            | 0          | 0                               | 0      | 0                         | 1) ผู้ประกอบการใน<br>ท้องถิ่น ที่สนใจเป็น<br>ผู้ประกอบการได้รับการ<br>ส่งเสริมและพัฒนาอย่าง<br>น้อย 1 ราย                                                                                                                                                                                        | 1) ผู้ประกอบการใน<br>ท้องถิ่นได้รับการส่งเสริม<br>และพัฒนา 1 ราย (บริษัท<br>สยามโคราช จำกัด)                                                                                                                                                                                   | <input checked="" type="checkbox"/>                                                  |                                                                                                                                 |
| 4    | บธ-3-3      | อบรมเชิง<br>ปฏิบัติการ โมเดล<br>สมการโครงสร้าง<br>(Structural<br>Equation<br>Model: SEM)<br>และการใช้งาน<br>โดยโปรแกรม<br>สำเร็จรูป<br>(เพิ่มเติม)* | 0                            | 25,990                            | 0          | 7,540                           | 12,760 | 20,300<br>(คณะ<br>รายงาน) | 1) ผู้เข้าร่วมอบรมมีความรู้<br>ความเข้าใจ สมการ<br>โครงสร้าง และสามารถใช้<br>โปรแกรม Amos ได้เพิ่มขึ้น<br>อย่างน้อยร้อยละ 10<br>2) ผู้เข้าร่วมอบรมมีความ<br>พึงพอใจและมีความรู้ความ<br>เข้าใจอยู่ในระดับดี (คะแนน<br>3.51)<br>3) มีผู้เข้าร่วมอบรมไม่น้อย<br>กว่า ร้อยละ 80 ของ<br>กลุ่มเป้าหมาย | 1) ผู้เข้าร่วมอบรมมีความรู้<br>ความเข้าใจ สมการ<br>โครงสร้าง และสามารถใช้<br>โปรแกรม Amos ได้เพิ่มขึ้น<br>อย่างน้อยร้อยละ 89<br>2) ผู้เข้าร่วมอบรมมีความ<br>พึงพอใจและมีความรู้ความ<br>เข้าใจอยู่ในระดับดี คะแนน<br>เฉลี่ย 4.51<br>3) มีผู้เข้าอบรม 24 คน คิด<br>เป็นร้อยละ 80 | <input checked="" type="checkbox"/>                                                  | -                                                                                                                               |

| ที่. | รหัสโครงการ | โครงการ                                                           | งบประมาณ                     |                                   |            |                                 |        |                        | การวัดและประเมินผลโครงการ                                                                                                                                        |                                                                                                                                                                                                                                                         | บรรลุ<br><input checked="" type="checkbox"/><br>ไม่บรรลุ<br><input type="checkbox"/> | ปัญหาและ<br>ข้อเสนอแนะ                                                                                                     |
|------|-------------|-------------------------------------------------------------------|------------------------------|-----------------------------------|------------|---------------------------------|--------|------------------------|------------------------------------------------------------------------------------------------------------------------------------------------------------------|---------------------------------------------------------------------------------------------------------------------------------------------------------------------------------------------------------------------------------------------------------|--------------------------------------------------------------------------------------|----------------------------------------------------------------------------------------------------------------------------|
|      |             |                                                                   | ที่เสนอตาม<br>แผนฯ<br>(สภาฯ) | ที่เสนอขอ<br>อนุมัติ<br>ดำเนินการ | ที่ใช้จริง |                                 |        |                        | เป้าหมาย                                                                                                                                                         | ผลการดำเนินการ                                                                                                                                                                                                                                          |                                                                                      |                                                                                                                            |
|      |             |                                                                   |                              |                                   | เบิกจ่าย   | ไม่เบิกจ่าย/<br>ให้ มว.จัดทำให้ | งบอ้อม | รวมใช้จริง             |                                                                                                                                                                  |                                                                                                                                                                                                                                                         |                                                                                      |                                                                                                                            |
| 5    | บธ-3-4      | จัดอบรมการวิเคราะห์ข้อมูลขนาดใหญ่สำหรับผู้บริหาร 4.0 (เพิ่มเติม)* | 0                            | 31,950                            | 0          | 0                               | 0      | 0<br>(คณะ<br>รายงาน)   | 1) ผู้เข้าร่วมโครงการไม่น้อยกว่าร้อยละ 80 ของกลุ่มเป้าหมาย<br>2) ผู้เข้าร่วมโครงการมีผลคะแนนการทดสอบองค์ความรู้ ไม่น้อยกว่าร้อยละ 80                             | 1) ผู้เข้าร่วมโครงการ 42 คน คิดเป็นร้อยละ 81 ของอาจารย์ในคณะ<br>2) เนื่องจากมีการปรับการอบรมเป็นรูปแบบออนไลน์ ซึ่งไม่สามารถทำการทดสอบก่อน-หลัง ได้ จึงใช้การประเมินผลความพึงพอใจของการจัดกิจกรรมและการถ่ายทอดความรู้ ซึ่งอยู่ในระดับดี คะแนนเฉลี่ย 4.14 | ✓                                                                                    | เนื่องจากสถานการณ์โควิด 19 จึงเปลี่ยนจากบริการวิชาการแบบมีรายได้ เป็นแบบให้เปล่า โดยจัดอบรมแบบออนไลน์ให้กับอาจารย์ในคณะแทน |
| 6    | บธ-3-5      | การให้คำปรึกษา ยื่นแบบแสดงภาษีเงินได้บุคคลธรรมดา (เพิ่มเติม)*     | 0                            | 200                               | 0          | 200                             | 0      | 200<br>(คณะ<br>รายงาน) | 1) ผู้เข้ารับบริการได้รับความรู้เกี่ยวกับการยื่นแบบแสดงภาษีเงินได้บุคคลธรรมดา<br>2) ผู้เข้ารับบริการมีความพึงพอใจในการรับบริการอยู่ในระดับมาก $\geq 3.51$ ขึ้นไป | 1) ผู้เข้ารับบริการร้อยละ 100 ได้รับความรู้เกี่ยวกับการยื่นแบบแสดงภาษีเงินได้บุคคลธรรมดามากขึ้น<br>2) ผู้เข้ารับบริการมีความพึงพอใจในการรับบริการอยู่ในระดับดี คะแนนเฉลี่ย 4.21                                                                         | ✓                                                                                    | -                                                                                                                          |

| ที่                                                                         | รหัสโครงการ | โครงการ                                                                  | งบประมาณ                     |                                   |            |                                 |        |                            | การวัดและประเมินผลโครงการ                                                                                                                                                                                                                                          |                                                                                                                                                                                                                                                            | บรรลุ<br><input checked="" type="checkbox"/><br>ไม่บรรลุ<br><input checked="" type="checkbox"/> | ปัญหาและ<br>ข้อเสนอแนะ |
|-----------------------------------------------------------------------------|-------------|--------------------------------------------------------------------------|------------------------------|-----------------------------------|------------|---------------------------------|--------|----------------------------|--------------------------------------------------------------------------------------------------------------------------------------------------------------------------------------------------------------------------------------------------------------------|------------------------------------------------------------------------------------------------------------------------------------------------------------------------------------------------------------------------------------------------------------|-------------------------------------------------------------------------------------------------|------------------------|
|                                                                             |             |                                                                          | ที่เสนอตาม<br>แผนฯ<br>(สภาฯ) | ที่เสนอขอ<br>อนุมัติ<br>ดำเนินการ | ที่ใช้จริง |                                 |        |                            | เป้าหมาย                                                                                                                                                                                                                                                           | ผลการดำเนินการ                                                                                                                                                                                                                                             |                                                                                                 |                        |
|                                                                             |             |                                                                          |                              |                                   | เบิกจ่าย   | ไม่เบิกจ่าย/<br>ให้ มว.จัดทำให้ | งบอ้อม | รวมใช้จริง                 |                                                                                                                                                                                                                                                                    |                                                                                                                                                                                                                                                            |                                                                                                 |                        |
| คณะพยาบาลศาสตร์ มีงบประมาณที่ใช้จ่ายจริงในยุทธศาสตร์ที่ 3 จำนวน 196,648 บาท |             |                                                                          |                              |                                   |            |                                 |        |                            |                                                                                                                                                                                                                                                                    |                                                                                                                                                                                                                                                            |                                                                                                 |                        |
| 7                                                                           | พยบ-3-3     | การอบรมเชิงปฏิบัติการ “การปฐมพยาบาลและพยาบาลและการช่วยชีวิต” (เพิ่มเติม) | -                            | 359,200                           | 131,388    | 720                             | 56,000 | 188,108<br>(คณะ<br>รายงาน) | 1) จำนวนผู้เข้าร่วมอบรมมากกว่าร้อยละ 70 ของกลุ่มเป้าหมาย<br>2) ผู้เข้าร่วมอบรมมีคะแนนความรู้เรื่องการปฐมพยาบาลและการช่วยฟื้นคืนชีพขั้นพื้นฐานหลังการอบรมเพิ่มขึ้นร้อยละ 60<br>3) ผู้เข้าร่วมอบรมสามารถปฏิบัติการช่วยฟื้นคืนชีพขั้นพื้นฐานผ่านเกณฑ์มาตรฐานสากลทุกคน | 1) ผู้เข้าร่วมอบรม 334 คน คิดเป็นร้อยละ 87.50<br>2) ผู้เข้าอบรมมีคะแนนความรู้เรื่องการปฐมพยาบาลและการช่วยฟื้นคืนชีพขั้นพื้นฐานหลังการอบรมเพิ่มขึ้นร้อยละ 77<br>3) ผู้เข้าอบรมสามารถปฏิบัติการช่วยฟื้นคืนชีพขั้นพื้นฐานผ่านเกณฑ์มาตรฐานสากลทุกคน ร้อยละ 100 | <input checked="" type="checkbox"/>                                                             | -                      |



| ที่                                                                          | รหัสโครงการ | โครงการ                                                                                            | งบประมาณ                     |                                   |            |                                 |        |                           | การวัดและประเมินผลโครงการ                                                                                                                                                                                                                                                                                                                                                                          |                                                                                                                                                                                                                                                                                                                                                                                     | บรรลุ<br><input checked="" type="checkbox"/><br>ไม่บรรลุ<br><input type="checkbox"/> | ปัญหาและ<br>ข้อเสนอแนะ                                                                         |
|------------------------------------------------------------------------------|-------------|----------------------------------------------------------------------------------------------------|------------------------------|-----------------------------------|------------|---------------------------------|--------|---------------------------|----------------------------------------------------------------------------------------------------------------------------------------------------------------------------------------------------------------------------------------------------------------------------------------------------------------------------------------------------------------------------------------------------|-------------------------------------------------------------------------------------------------------------------------------------------------------------------------------------------------------------------------------------------------------------------------------------------------------------------------------------------------------------------------------------|--------------------------------------------------------------------------------------|------------------------------------------------------------------------------------------------|
|                                                                              |             |                                                                                                    | ที่เสนอตาม<br>แผนฯ<br>(สภาฯ) | ที่เสนอขอ<br>อนุมัติ<br>ดำเนินการ | ที่ใช้จริง |                                 |        |                           | เป้าหมาย                                                                                                                                                                                                                                                                                                                                                                                           | ผลการดำเนินการ                                                                                                                                                                                                                                                                                                                                                                      |                                                                                      |                                                                                                |
|                                                                              |             |                                                                                                    |                              |                                   | เบิกจ่าย   | ไม่เบิกจ่าย/<br>ให้ มว.จัดหาให้ | งบอ้อม | รวมใช้จริง                |                                                                                                                                                                                                                                                                                                                                                                                                    |                                                                                                                                                                                                                                                                                                                                                                                     |                                                                                      |                                                                                                |
| 8                                                                            | พยบ-3-4     | อบรมการช่วยฟื้นคืนชีพขั้นพื้นฐาน ครั้งที่ 3 ประจำปีการศึกษา 2562 (สำหรับบุคลากรภายใน) (เพิ่มเติม)* | -                            | 8,540                             | 500        | 2,040                           | 6,000  | 8,540<br>(คณะ<br>รายงาน)  | 1) ร้อยละ 80 ของผู้เข้ารับการอบรมมีคะแนนความรู้ในการช่วยฟื้นคืนชีพขั้นพื้นฐานผ่านเกณฑ์<br>2) ร้อยละ 100 ของผู้เข้ารับการอบรมสามารถปฏิบัติการช่วยฟื้นคืนชีพขั้นพื้นฐานถูกต้องทุกขั้นตอนตามแนวทางการช่วยฟื้นคืนชีพขั้นพื้นฐาน<br>3) ร้อยละ 80 ของผู้เข้ารับการอบรมมีคะแนนความพึงพอใจต่อการเข้าร่วมโครงการในระดับดี $\geq 3.51$<br>4) ร้อยละ 80 ของกลุ่มเป้าหมายเข้าร่วมอบรมทั้งภาคทฤษฎีและภาคปฏิบัติ | 1) ผู้เข้ารับการอบรมมีคะแนนความรู้ในการช่วยฟื้นคืนชีพขั้นพื้นฐานผ่านเกณฑ์ ร้อยละ 91.30<br>2) ผู้เข้ารับการอบรมสามารถปฏิบัติการช่วยฟื้นคืนชีพขั้นพื้นฐาน (CPR) ถูกต้องทุกขั้นตอน ร้อยละ 100<br>3) ผู้เข้าอบรมมีค่าเฉลี่ยคะแนนความพึงพอใจต่อการเข้าร่วมโครงการในระดับดี ( $\geq 3.51$ ) ขึ้นไป เท่ากับร้อยละ 100<br>4) กลุ่มเป้าหมายเข้าร่วมอบรมทั้งภาคทฤษฎีและภาคปฏิบัติร้อยละ 87.09 | <input checked="" type="checkbox"/>                                                  | เนื่องจากการอบรมตรงกับช่วงสอบปลายภาคทำให้มีอาจารย์บุคลากรและนักศึกษาเข้าร่วมกิจกรรมจำนวนไม่มาก |
| คณะวิศวกรรมศาสตร์ มีงบประมาณที่ใช้จ่ายจริงในยุทธศาสตร์ที่ 3 จำนวน 15,000 บาท |             |                                                                                                    |                              |                                   |            |                                 |        |                           |                                                                                                                                                                                                                                                                                                                                                                                                    |                                                                                                                                                                                                                                                                                                                                                                                     |                                                                                      |                                                                                                |
| 9                                                                            | วศ-3-2      | ธารน้ำใจจากวงษ์ชวลิตกุลสู่น้อง ครั้งที่ 13 (เพิ่มเติม)*                                            | 0                            | 21,930                            | 15,000     | 0                               | 0      | 15,000<br>(คณะ<br>รายงาน) | 1) ผลการประเมินความพึงพอใจของผู้รับบริการวิชาการและวิชาชีพไม่ต่ำกว่าระดับ 3.51                                                                                                                                                                                                                                                                                                                     | 1) ผลการประเมินความพึงพอใจของผู้รับบริการฯ อยู่ในระดับดีมาก คะแนนเฉลี่ย 4.93                                                                                                                                                                                                                                                                                                        | <input checked="" type="checkbox"/>                                                  | -                                                                                              |

| ที่                                                                        | รหัสโครงการ | โครงการ                                                                        | งบประมาณ                     |                                   |            |                                 |        |                            | การวัดและประเมินผลโครงการ                                                                                                                                                                                                                       |                                                                                                                                                                                                          | บรรลุ<br><input checked="" type="checkbox"/><br>ไม่บรรลุ<br><input checked="" type="checkbox"/> | ปัญหาและ<br>ข้อเสนอแนะ                                                                                      |
|----------------------------------------------------------------------------|-------------|--------------------------------------------------------------------------------|------------------------------|-----------------------------------|------------|---------------------------------|--------|----------------------------|-------------------------------------------------------------------------------------------------------------------------------------------------------------------------------------------------------------------------------------------------|----------------------------------------------------------------------------------------------------------------------------------------------------------------------------------------------------------|-------------------------------------------------------------------------------------------------|-------------------------------------------------------------------------------------------------------------|
|                                                                            |             |                                                                                | ที่เสนอตาม<br>แผนฯ<br>(สภาฯ) | ที่เสนอขอ<br>อนุมัติ<br>ดำเนินการ | ที่ใช้จริง |                                 |        |                            | เป้าหมาย                                                                                                                                                                                                                                        | ผลการดำเนินการ                                                                                                                                                                                           |                                                                                                 |                                                                                                             |
|                                                                            |             |                                                                                |                              |                                   | เบิกจ่าย   | ไม่เบิกจ่าย/<br>ให้ มว.จัดทำให้ | งบอ้อม | รวมใช้จริง                 |                                                                                                                                                                                                                                                 |                                                                                                                                                                                                          |                                                                                                 |                                                                                                             |
| คณะศึกษาศาสตร์ มีงบประมาณที่ใช้จ่ายจริงในยุทธศาสตร์ที่ 3 จำนวน 301,755 บาท |             |                                                                                |                              |                                   |            |                                 |        |                            |                                                                                                                                                                                                                                                 |                                                                                                                                                                                                          |                                                                                                 |                                                                                                             |
| 10                                                                         | ศษ-3-2      | อบรมเชิงปฏิบัติการการใช้โปรแกรมประยุกต์ทางสถิติเพื่อการวิจัย                   | 9,500                        | 9,000                             | 3,000      | 0                               | 6,000  | 9,000<br>(คณะ<br>รายงาน)   | 1) ร้อยละ 80 ของผู้เข้าอบรมสามารถวิเคราะห์และแปลผลข้อมูลที่กำหนดให้ได้<br>2) ความพึงพอใจของผู้เข้าร่วมโครงการอยู่ในระดับมากกว่าหรือเท่ากับ 3.51                                                                                                 | 1) มีผู้เข้าอบรมครบ 6 ชั่วโมง 60 คน ร้อยละ 80<br>2) ความพึงพอใจของผู้เข้าร่วมโครงการอยู่ในระดับดี คะแนนเฉลี่ย 3.70                                                                                       | <input checked="" type="checkbox"/>                                                             | ไม่มี                                                                                                       |
| 11                                                                         | ศษ-3-4      | ประชุมวิชาการระดับชาติมหาวิทยาลัยวงษ์ชวลิตกุลประจำปีการศึกษา 2563 (เพิ่มเติม)* | -                            | 1,533,860                         | 78,000.0   | 190,755                         | 24,000 | 292,755<br>(คณะ<br>รายงาน) | 1) ผู้เข้าร่วมโครงการอย่างน้อยร้อยละ 80 จากเป้าหมาย 900 คน<br>2) ความพึงพอใจของผู้เข้าร่วมโครงการอยู่ในระดับมากกว่าหรือเท่ากับ 3.51<br>3) ผลงานนักศึกษาระดับบัณฑิตศึกษาและผลงานอาจารย์ได้รับการตีพิมพ์เผยแพร่อย่างน้อยร้อยละ 80 ของบทความที่ส่ง | 1) ผู้เข้าร่วมโครงการอย่าง 677 คน คิดเป็นร้อยละ 75 ของกลุ่มเป้าหมาย<br>2) ไม่ได้ประเมินผลความพึงพอใจ<br>3) ผลงานนักศึกษาระดับบัณฑิตศึกษาและผลงานอาจารย์ได้รับการตีพิมพ์เผยแพร่ร้อยละ 100 ของบทความที่ส่ง | <input checked="" type="checkbox"/>                                                             | เนื่องจากการแพร่ระบาดของของโควิด 19 ทำให้ต้องปรับรูปแบบการดำเนินงานหลายส่วน เพื่อให้การประชุมดำเนินต่อไปได้ |

| ที่                                                                             | รหัสโครงการ | โครงการ                                                                                                                          | งบประมาณ                     |                                   |            |                                 |        |                           | การวัดและประเมินผลโครงการ                                                                                                                                                                                                                                                                                                         |                                                                                                                                                                                          | บรรลุ<br><input checked="" type="checkbox"/><br>ไม่บรรลุ<br><input checked="" type="checkbox"/> | ปัญหาและ<br>ข้อเสนอแนะ                                  |
|---------------------------------------------------------------------------------|-------------|----------------------------------------------------------------------------------------------------------------------------------|------------------------------|-----------------------------------|------------|---------------------------------|--------|---------------------------|-----------------------------------------------------------------------------------------------------------------------------------------------------------------------------------------------------------------------------------------------------------------------------------------------------------------------------------|------------------------------------------------------------------------------------------------------------------------------------------------------------------------------------------|-------------------------------------------------------------------------------------------------|---------------------------------------------------------|
|                                                                                 |             |                                                                                                                                  | ที่เสนอตาม<br>แผนฯ<br>(สภาฯ) | ที่เสนอขอ<br>อนุมัติ<br>ดำเนินการ | ที่ใช้จริง |                                 |        |                           | เป้าหมาย                                                                                                                                                                                                                                                                                                                          | ผลการดำเนินการ                                                                                                                                                                           |                                                                                                 |                                                         |
|                                                                                 |             |                                                                                                                                  |                              |                                   | เบิกจ่าย   | ไม่เบิกจ่าย/<br>ให้ มว.จัดทำให้ | งบอ้อม | รวมใช้จริง                |                                                                                                                                                                                                                                                                                                                                   |                                                                                                                                                                                          |                                                                                                 |                                                         |
| คณะสถาปัตยกรรมศาสตร์ มีงบประมาณที่ใช้จ่ายจริงในยุทธศาสตร์ที่ 3 จำนวน 36,442 บาท |             |                                                                                                                                  |                              |                                   |            |                                 |        |                           |                                                                                                                                                                                                                                                                                                                                   |                                                                                                                                                                                          |                                                                                                 |                                                         |
| 12                                                                              | สธ-3-1      | บริการวิชาการ<br>คณะ<br>สถาปัตยกรรม<br>ศาสตร์                                                                                    | 10,000                       | 21,200                            | 18,442     | 0                               | 0      | 18,442<br>(คณะ<br>รายงาน) | 1) ผลงานออกแบบวางผัง<br>ภูมิทัศน์และงานออกแบบ<br>สถาปัตยกรรม 1 ผลงาน<br>2) ประเมินความพึงพอใจ<br>ของผู้รับบริการ $\geq$ 3.51<br>3) บูรณาการกับการเรียน<br>การสอนอย่างน้อย 1<br>รายวิชา                                                                                                                                            | 1) ผลงานออกแบบวางผัง<br>ภูมิทัศน์และงานออกแบบ<br>สถาปัตยกรรม 1 ผลงาน<br>2) ความพึงพอใจของ<br>ผู้รับบริการอยู่ในระดับดี<br>คะแนนเฉลี่ย 4.45<br>3) บูรณาการกับการเรียน<br>การสอน 1 รายวิชา | <input checked="" type="checkbox"/>                                                             | รายวิชา<br>714301<br>การวางผัง<br>บริเวณและ<br>การสำรวจ |
| 13                                                                              | สธ-3-2      | บริการวิชาการ<br>แบบมีรายได้คณะ<br>สถาปัตยกรรม<br>ศาสตร์ (หลักสูตร<br>ระยะสั้น) : การ<br>ออกแบบเพื่อทุก<br>คน Design for<br>all* | 101,300                      | 16,600                            | 16,500     | 1,500                           | 0      | 18,000<br>(คณะ<br>รายงาน) | 1) ผู้เข้าร่วมอบรมระยะสั้น<br>ไม่ต่ำกว่า 30 คน (75%)<br>2) งานออกแบบเชิง<br>ทดลอง 5 ชิ้นงาน<br>3) ผลการประเมินความพึง<br>พอใจจากผู้เข้าอบรมไม่ต่ำ<br>กว่า 3.51<br>4) มีการบูรณาการ<br>โครงการบริการวิชาการที่<br>มีรายได้กับการจัดการ<br>เรียนการสอนเพื่อส่งเสริม<br>การเรียนรู้กับกิจกรรม<br>พัฒนานักศึกษาอย่างน้อย<br>1 รายวิชา | ไม่มีรายงาน                                                                                                                                                                              | NA                                                                                              |                                                         |

| ที่                                                                           | รหัสโครงการ | โครงการ                                                                  | งบประมาณ                     |                                   |            |                                 |        |                          | การวัดและประเมินผลโครงการ                                                                                                                                                                                                                                                        |                                                                                                                                                                                                                                                                                                                           | บรรลุ<br><input checked="" type="checkbox"/><br>ไม่บรรลุ<br><input checked="" type="checkbox"/> | ปัญหาและ<br>ข้อเสนอแนะ                                                                                                                                                                                               |
|-------------------------------------------------------------------------------|-------------|--------------------------------------------------------------------------|------------------------------|-----------------------------------|------------|---------------------------------|--------|--------------------------|----------------------------------------------------------------------------------------------------------------------------------------------------------------------------------------------------------------------------------------------------------------------------------|---------------------------------------------------------------------------------------------------------------------------------------------------------------------------------------------------------------------------------------------------------------------------------------------------------------------------|-------------------------------------------------------------------------------------------------|----------------------------------------------------------------------------------------------------------------------------------------------------------------------------------------------------------------------|
|                                                                               |             |                                                                          | ที่เสนอตาม<br>แผนฯ<br>(สภาฯ) | ที่เสนอขอ<br>อนุมัติ<br>ดำเนินการ | ที่ใช้จริง |                                 |        |                          | เป้าหมาย                                                                                                                                                                                                                                                                         | ผลการดำเนินการ                                                                                                                                                                                                                                                                                                            |                                                                                                 |                                                                                                                                                                                                                      |
|                                                                               |             |                                                                          |                              |                                   | เบิกจ่าย   | ไม่เบิกจ่าย/<br>ให้ มว.จัดทำให้ | งบอ้อม | รวมใช้จริง               |                                                                                                                                                                                                                                                                                  |                                                                                                                                                                                                                                                                                                                           |                                                                                                 |                                                                                                                                                                                                                      |
| คณะสาธารณสุขศาสตร์ มีงบประมาณที่ใช้จ่ายจริงในยุทธศาสตร์ที่ 3 จำนวน 42,180 บาท |             |                                                                          |                              |                                   |            |                                 |        |                          |                                                                                                                                                                                                                                                                                  |                                                                                                                                                                                                                                                                                                                           |                                                                                                 |                                                                                                                                                                                                                      |
| 14                                                                            | สธ-3-2      | บริการวิชาการ<br>ยกระดับการ<br>สร้างเสริมสุข<br>ภาวะชุมชน<br>(เพิ่มเติม) | -                            | 15,500                            | 1,000      | 0                               | 0      | 1,000<br>(คณะ<br>รายงาน) | 1) จำนวนผู้เข้าร่วม<br>โครงการไม่น้อยกว่า<br>ร้อยละ 80<br>2) ผู้ร่วมโครงการมีคะแนน<br>การวัดความรู้ผ่านเกณฑ์ไม่<br>น้อยกว่าร้อยละ 80<br>3) ผู้เข้าร่วมโครงการมี<br>ความพึงพอใจต่อโครงการ<br>มีค่าเฉลี่ย 3.51 ขึ้นไป<br>4) การนำมาตรฐานอาหาร<br>ปลอดภัยไปสู่การปฏิบัติใน<br>ชุมชน | 1) จำนวนผู้เข้าร่วม<br>โครงการ 60 คน คิดเป็น<br>ร้อยละ 100<br>2) ผู้ร่วมโครงการมีคะแนน<br>การวัดความรู้ผ่านเกณฑ์<br>ร้อยละ 85<br>3) ผู้เข้าร่วมโครงการมี<br>ความพึงพอใจอยู่ในระดับดี<br>คะแนนเฉลี่ย 4.31<br>4) ได้ชุดความรู้บทเรียน<br>การจัดการอาหารปลอดภัย<br>ในโรงเรียนและชุมชนด้วย<br>กระบวนการมีส่วนร่วมของ<br>ชุมชน | <input checked="" type="checkbox"/>                                                             | ระยะเวลาการ<br>จัดทำโครงการ<br>ใกล้กับช่วง<br>สอบทำให้การ<br>จัดบริการไม่<br>ต่อเนื่อง จึง<br>ควรเริ่มจัด<br>โครงการตั้งแต่<br>เปิดการศึกษา<br>และเชื่อมกับ<br>การดำเนิน<br>กิจกรรมใน<br>พื้นที่ให้บริการ<br>วิชาการ |

| ที่. | รหัสโครงการ | โครงการ                                                                 | งบประมาณ                     |                                   |            |                                 |        |                           | การวัดและประเมินผลโครงการ                                                                                                                                                                                               |                                                                                                                                                                                     | บรรลุ<br><input checked="" type="checkbox"/><br>ไม่บรรลุ<br><input type="checkbox"/> | ปัญหาและ<br>ข้อเสนอแนะ                                                                                                                                                                                               |
|------|-------------|-------------------------------------------------------------------------|------------------------------|-----------------------------------|------------|---------------------------------|--------|---------------------------|-------------------------------------------------------------------------------------------------------------------------------------------------------------------------------------------------------------------------|-------------------------------------------------------------------------------------------------------------------------------------------------------------------------------------|--------------------------------------------------------------------------------------|----------------------------------------------------------------------------------------------------------------------------------------------------------------------------------------------------------------------|
|      |             |                                                                         | ที่เสนอตาม<br>แผนฯ<br>(สภาฯ) | ที่เสนอขอ<br>อนุมัติ<br>ดำเนินการ | ที่ใช้จริง |                                 |        |                           | เป้าหมาย                                                                                                                                                                                                                | ผลการดำเนินการ                                                                                                                                                                      |                                                                                      |                                                                                                                                                                                                                      |
|      |             |                                                                         |                              |                                   | เบิกจ่าย   | ไม่เบิกจ่าย/<br>ให้ มว.จัดทำให้ | งบอ้อม | รวมใช้จริง                |                                                                                                                                                                                                                         |                                                                                                                                                                                     |                                                                                      |                                                                                                                                                                                                                      |
| 15   | สธ-3-3      | บริการวิชาการ<br>สร้างรายได้<br>ประจำปี<br>การศึกษา 2562<br>(เพิ่มเติม) | -                            | 532,050                           | 41,180     | 0                               | 0      | 41,180<br>(คณะ<br>รายงาน) | 1) จำนวนผู้เข้าร่วม<br>โครงการไม่น้อยกว่าร้อยละ<br>50 ของกลุ่มเป้าหมาย<br>2) ผู้เข้าร่วมอบรมมีคะแนน<br>การสอบที่จัดทำขึ้นโดย<br>คณะฯผ่านเกณฑ์ที่ร้อยละ<br>80<br>3) ผู้เข้าอบรมมีระยะเวลา<br>เข้ารับการอบรมร้อยละ<br>100 | 1) จำนวนผู้เข้าร่วม<br>โครงการร้อยละ 90<br>2) ผู้ร่วมโครงการร้อยละ<br>100 ผ่านเกณฑ์การวัด<br>ความรู้<br>3) ผู้เข้าร่วมโครงการมี<br>ความพึงพอใจต่อโครงการ<br>มีค่าเฉลี่ย 3.51 ขึ้นไป | ✓                                                                                    | - มีการจัดอบรม<br>หลักสูตรจาก<br>จากสถาบันอื่น<br>ทำให้มีผู้เข้า<br>อบรมน้อย<br>- ควรมีการส่ง<br>เอกสาร<br>ประชาสัมพันธ์<br>ด้วยตัวเองถึง<br>บริษัทเป้าหมาย<br>- ปรับหลักสูตร<br>การจัดอบรมให้<br>มีความ<br>หลากหลาย |

| ที่                                                                                    | รหัสโครงการ | โครงการ                                                                                                  | งบประมาณ                     |                                   |            |                                 |        |                                | การวัดและประเมินผลโครงการ                                                                                                                                                                                                                                                                                                                                                                                                                                                                                                                       |                                                                                                                                                                                                                                                                                                                                                                                                                                                                                                      | บรรลุ<br><input checked="" type="checkbox"/><br>ไม่บรรลุ<br><input type="checkbox"/> | ปัญหาและ<br>ข้อเสนอแนะ |
|----------------------------------------------------------------------------------------|-------------|----------------------------------------------------------------------------------------------------------|------------------------------|-----------------------------------|------------|---------------------------------|--------|--------------------------------|-------------------------------------------------------------------------------------------------------------------------------------------------------------------------------------------------------------------------------------------------------------------------------------------------------------------------------------------------------------------------------------------------------------------------------------------------------------------------------------------------------------------------------------------------|------------------------------------------------------------------------------------------------------------------------------------------------------------------------------------------------------------------------------------------------------------------------------------------------------------------------------------------------------------------------------------------------------------------------------------------------------------------------------------------------------|--------------------------------------------------------------------------------------|------------------------|
|                                                                                        |             |                                                                                                          | ที่เสนอตาม<br>แผนฯ<br>(สภาฯ) | ที่เสนอขอ<br>อนุมัติ<br>ดำเนินการ | ที่ใช้จริง |                                 |        |                                | เป้าหมาย                                                                                                                                                                                                                                                                                                                                                                                                                                                                                                                                        | ผลการดำเนินการ                                                                                                                                                                                                                                                                                                                                                                                                                                                                                       |                                                                                      |                        |
|                                                                                        |             |                                                                                                          |                              |                                   | เบิกจ่าย   | ไม่เบิกจ่าย/<br>ให้ มว.จัดหาให้ | งบอ้อม | รวมใช้จริง                     |                                                                                                                                                                                                                                                                                                                                                                                                                                                                                                                                                 |                                                                                                                                                                                                                                                                                                                                                                                                                                                                                                      |                                                                                      |                        |
| สำนักวิจัยและบริการวิชาการ มีงบประมาณที่ใช้จ่ายจริงในยุทธศาสตร์ที่ 3 จำนวน 234,210 บาท |             |                                                                                                          |                              |                                   |            |                                 |        |                                |                                                                                                                                                                                                                                                                                                                                                                                                                                                                                                                                                 |                                                                                                                                                                                                                                                                                                                                                                                                                                                                                                      |                                                                                      |                        |
| 16                                                                                     | สวจ-3-1     | บริการวิชาการ<br>สร้างศักยภาพ<br>ชุมชนสู่ความ<br>มั่นคง มั่งคั่ง และ<br>ยั่งยืน ประจำปี<br>การศึกษา 2562 | 50,982                       | 50,712                            | 15,830     | 7,200                           | 0      | 23,030<br>(หน่วยงาน<br>รายงาน) | 1) ชุมชน/สถาน<br>ประกอบการเข้าร่วม<br>โครงการ $\geq$ 7 ชุมชน<br>2) คณะวิชาเข้าร่วมการ<br>บริการวิชาการ $\geq$ ร้อยละ 70<br>3) ผู้รับบริการวิชาการ $\geq$<br>ร้อยละ 70 ของเป้าหมาย<br>4) ความพึงพอใจของ<br>นักศึกษา อาจารย์ ชุมชน/<br>สถานประกอบการต่อ<br>กิจกรรมโครงการบริการ<br>วิชาการไม่น้อยกว่า 3.51<br>5) สถานประกอบการ/<br>ชุมชน นำองค์ความรู้จาก<br>การบริการวิชาการไปใช้<br>ประโยชน์ $\geq$ 7 ชุมชน<br>6) สถานประกอบการที่มี<br>การพัฒนาระดับให้สูงขึ้น<br>$\geq$ 1 แห่ง<br>7) เกิดงานวิจัยในพื้นที่<br>บริการวิชาการ จำนวน 1<br>เรื่อง | 1) ชุมชน/สถาน<br>ประกอบการที่เข้าร่วม<br>โครงการ 18 ชุมชน<br>2) ทุกคณะวิชาเข้าร่วมการ<br>บริการวิชาการร้อยละ 100<br>3) มีผู้รับบริการวิชาการ<br>คิดเป็นร้อยละ 90 ของ<br>เป้าหมาย<br>4) ความพึงพอใจของ<br>นักศึกษา อาจารย์ ชุมชน/<br>สถานประกอบการอยู่ใน<br>ระดับดี คะแนนเฉลี่ย 4.20<br>5) สถานประกอบการ/<br>ชุมชน นำองค์ความรู้จาก<br>การบริการวิชาการไปใช้<br>ประโยชน์ 18 ชุมชน<br>6) สถานประกอบการที่มี<br>การพัฒนาระดับให้สูงขึ้น 2<br>แห่ง<br>7) เกิดงานวิจัยในพื้นที่<br>บริการวิชาการ 1 เรื่อง | <input checked="" type="checkbox"/>                                                  | -                      |

| ที่. | รหัสโครงการ | โครงการ                                                                                            | งบประมาณ                     |                                   |            |                                 |         |                                 | การวัดและประเมินผลโครงการ                                                                                                                                                                                                                                                         |                                                                                                                                                                                                                                                              | บรรลุ<br><input checked="" type="checkbox"/><br>ไม่บรรลุ<br><input type="checkbox"/> | ปัญหาและ<br>ข้อเสนอแนะ |
|------|-------------|----------------------------------------------------------------------------------------------------|------------------------------|-----------------------------------|------------|---------------------------------|---------|---------------------------------|-----------------------------------------------------------------------------------------------------------------------------------------------------------------------------------------------------------------------------------------------------------------------------------|--------------------------------------------------------------------------------------------------------------------------------------------------------------------------------------------------------------------------------------------------------------|--------------------------------------------------------------------------------------|------------------------|
|      |             |                                                                                                    | ที่เสนอตาม<br>แผนฯ<br>(สภาฯ) | ที่เสนอขอ<br>อนุมัติ<br>ดำเนินการ | ที่ใช้จริง |                                 |         |                                 | เป้าหมาย                                                                                                                                                                                                                                                                          | ผลการดำเนินการ                                                                                                                                                                                                                                               |                                                                                      |                        |
|      |             |                                                                                                    |                              |                                   | เบิกจ่าย   | ไม่เบิกจ่าย/<br>ให้ มว.จัดทำให้ | งบอ้อม  | รวมใช้จริง                      |                                                                                                                                                                                                                                                                                   |                                                                                                                                                                                                                                                              |                                                                                      |                        |
|      | (ต่อ)       |                                                                                                    |                              |                                   |            |                                 |         |                                 | 8) เกิดระบบการสื่อสาร/<br>ประชาสัมพันธ์หลักสูตร<br>ระยะสั้น หรือการบริการที่<br>สร้างรายได้ออนไลน์<br>9) มีผู้สนใจสมัครเข้ารับ<br>การอบรม > ร้อยละ 70<br>ของเป้าหมาย                                                                                                              | 8) เกิดระบบการจัดทำ<br>ประชาสัมพันธ์หลักสูตร<br>ระยะสั้น/การบริการ<br>วิชาการที่สร้างรายได้<br>ออนไลน์<br>9) มีผู้สนใจสมัครเข้ารับ<br>การอบรมร้อยละ 80 ของ<br>เป้าหมาย                                                                                       |                                                                                      |                        |
| 17   | สวจ-3-3     | อบรมเชิง<br>ปฏิบัติการ เรื่อง<br>“การปฐม<br>พยาบาลและการ<br>ช่วยชีวิต” ครั้งที่<br>2 (เพิ่มเติม) * | -                            | 499,200                           | 83,700     | 1,480                           | 126,000 | 211,180<br>(หน่วยงาน<br>รายงาน) | 1) มีผู้เข้าร่วมโครงการ<br>มากกว่าร้อยละ 70 (รุ่นละ<br>63-74 คน จำนวน 9 รุ่น<br>ค่าเฉลี่ย 72.77)<br>2) ผู้เข้าอบรมฯ มีคะแนน<br>ความรู้หลังการอบรม<br>เพิ่มขึ้น ร้อยละ 60 ขึ้นไป<br>3) ผู้เข้าอบรมฯ สามารถ<br>ปฏิบัติการช่วยฟื้นคืนชีพ<br>ขั้นพื้นฐานผ่านเกณฑ์<br>มาตรฐานสากลทุกคน | 1) มีผู้เข้าร่วมโครงการ<br>ร้อยละ 100 ของ<br>กลุ่มเป้าหมาย<br>2) ผู้เข้าอบรมฯ มีคะแนน<br>ความรู้หลังการอบรม<br>เพิ่มขึ้น ร้อยละ 78.46<br>3) ผู้เข้าอบรมฯ สามารถ<br>ปฏิบัติการช่วยฟื้นคืนชีพ<br>ขั้นพื้นฐานผ่านเกณฑ์<br>มาตรฐานสากลทุกคน<br>คิดเป็นร้อยละ 100 | ✓                                                                                    | -                      |
|      |             | <b>รวม</b>                                                                                         | <b><u>549,212</u></b>        | <b><u>3,469,497</u></b>           | 598,305    | 277,585                         | 236,760 | <b><u>1,112,650</u></b>         | ในยุทธศาสตร์ที่ 3 มีโครงการที่ดำเนินการ 17 โครงการ ไม่มีรายงานผลการดำเนิน<br>โครงการ จำนวน 1 โครงการ คือ โครงการบริการวิชาการแบบมีรายได้คณะ<br>สถาปัตยกรรมศาสตร์ (หลักสูตรระยะสั้น) : การออกแบบเพื่อทุกคน Design for all                                                          |                                                                                                                                                                                                                                                              |                                                                                      |                        |

หมายเหตุ \* หมายถึง โครงการที่รายงานเข้ามาในรอบ 12 เดือน

ตารางที่ 1.4 ผลการดำเนินโครงการของหน่วยงาน ยุทธศาสตร์ที่ 4 ส่งเสริม สนับสนุนการทำนุบำรุงศิลปวัฒนธรรม อนุรักษ์ทรัพยากรธรรมชาติและสิ่งแวดล้อม

| ที่                                                                              | รหัสโครงการ | โครงการ                                              | งบประมาณ                     |                                   |          |                                 |        |                           | การวัดและประเมินผลโครงการ                                                                                                                                              |                                                                                                                                                                       | บรรลุ<br><input checked="" type="checkbox"/><br>ไม่บรรลุ<br><input checked="" type="checkbox"/> | ปัญหาและ<br>ข้อเสนอแนะ                                                            |
|----------------------------------------------------------------------------------|-------------|------------------------------------------------------|------------------------------|-----------------------------------|----------|---------------------------------|--------|---------------------------|------------------------------------------------------------------------------------------------------------------------------------------------------------------------|-----------------------------------------------------------------------------------------------------------------------------------------------------------------------|-------------------------------------------------------------------------------------------------|-----------------------------------------------------------------------------------|
|                                                                                  |             |                                                      | ที่เสนอตาม<br>แผนฯ<br>(สภาฯ) | ที่เสนอขอ<br>อนุมัติ<br>ดำเนินการ | ใช้จริง  |                                 |        |                           | เป้าหมาย                                                                                                                                                               | ผลการดำเนินการ                                                                                                                                                        |                                                                                                 |                                                                                   |
|                                                                                  |             |                                                      |                              |                                   | เบิกจ่าย | ไม่เบิกจ่าย/<br>ให้ มว.จัดหาให้ | งบอ้อม | รวมใช้จริง                |                                                                                                                                                                        |                                                                                                                                                                       |                                                                                                 |                                                                                   |
| <b>คณะนิติศาสตร์</b> มีงบประมาณที่ใช้จ่ายจริงในยุทธศาสตร์ที่ 4 จำนวน 15,000 บาท  |             |                                                      |                              |                                   |          |                                 |        |                           |                                                                                                                                                                        |                                                                                                                                                                       |                                                                                                 |                                                                                   |
| 1                                                                                | นต-4-1      | ไหว้ครูกฎหมาย<br>และระดับตราชู<br>ปีการศึกษา 2562    | 12,600                       | 19,830                            | 6,600    | 3,400                           | 5,000  | 15,000<br>(คณะ<br>รายงาน) | 1) ร้อยละ 100 ของอาจารย์<br>ประจำเข้าร่วมโครงการ<br>2) นักศึกษาของคณะทุกชั้น<br>ปีเข้าร่วมโครงการอย่างน้อย<br>30 คน                                                    | 1) มีอาจารย์เข้าร่วม<br>โครงการ 6 คน บุคลากร<br>1 คน คิดเป็นร้อยละ 100<br>2) นักศึกษาและศิษย์เก่า<br>ของคณะเข้าร่วมโครงการ<br>80 คน                                   | <input checked="" type="checkbox"/>                                                             | จัดทำงบค่าตราชูไม่<br>เพียงพอต่อจำนวน<br>นักศึกษาเนื่องจากมี<br>นักศึกษาเพิ่มขึ้น |
| <b>คณะนิเทศศาสตร์</b> มีงบประมาณที่ใช้จ่ายจริงในยุทธศาสตร์ที่ 4 จำนวน 3,000 บาท  |             |                                                      |                              |                                   |          |                                 |        |                           |                                                                                                                                                                        |                                                                                                                                                                       |                                                                                                 |                                                                                   |
| 2                                                                                | นท-4-1      | เรียนรู้อันล้ำค่ากับ<br>ภาษาโคราช*                   | 3,000                        | 3,000                             | 0        | 0                               | 3,000  | 3,000<br>(คณะ<br>รายงาน)  | 1) ได้รายการเรียนรู้อันล้ำค่า<br>กับภาษาโคราช 3 ตอน/ภาค<br>การศึกษา<br>2) ยอดติดตาม Facebook<br>ของคณะเพิ่มขึ้นร้อยละ 3<br>3) ยอดผู้เข้าชม อย่างน้อย<br>100 ยอดวิว/ตอน | 1) ได้รายการเรียนรู้อันล้ำ<br>ค่ากับภาษาโคราช 9<br>ตอน/ภาคการศึกษา<br>2) ยอดติดตาม<br>Facebook ของคณะ<br>เพิ่มขึ้นร้อยละ 4<br>3) ยอดผู้เข้าชมเฉลี่ย 100<br>ยอดวิว/ตอน | <input checked="" type="checkbox"/>                                                             | - ควรเผยแพร่คลิป<br>ภาษาโคราชวันละ<br>คำให้หลากหลาย<br>ช่องทางมากขึ้น             |
| <b>คณะบริหารธุรกิจ</b> มีงบประมาณที่ใช้จ่ายจริงในยุทธศาสตร์ที่ 4 จำนวน 7,500 บาท |             |                                                      |                              |                                   |          |                                 |        |                           |                                                                                                                                                                        |                                                                                                                                                                       |                                                                                                 |                                                                                   |
| 3                                                                                | บธ-4-1      | สืบสาน<br>ศิลปวัฒนธรรม<br>และอนุรักษ์<br>สิ่งแวดล้อม | 3,500                        | 11,500                            | 2,500    | 5,000                           | 0      | 7,500<br>(คณะ<br>รายงาน)  | สรุปผลการดำเนินการ บรรลุเป้าหมาย 3 กิจกรรม<br>คิดเป็นร้อยละ 100 ของกิจกรรมที่ได้ดำเนินการทั้งหมด                                                                       |                                                                                                                                                                       | <input checked="" type="checkbox"/>                                                             | -                                                                                 |



| ที่ | รหัสโครงการ | โครงการ                                                        | งบประมาณ                      |                                   |          |                                 |       |                          | การวัดและประเมินผลโครงการ                                                                          |                                                                                                                             | บรรลุ<br><input checked="" type="checkbox"/><br>ไม่บรรลุ<br><input checked="" type="checkbox"/> | ปัญหาและ<br>ข้อเสนอแนะ |
|-----|-------------|----------------------------------------------------------------|-------------------------------|-----------------------------------|----------|---------------------------------|-------|--------------------------|----------------------------------------------------------------------------------------------------|-----------------------------------------------------------------------------------------------------------------------------|-------------------------------------------------------------------------------------------------|------------------------|
|     |             |                                                                | ที่เสนอตาม<br>แผนฯ<br>(สภาฯ)  | ที่เสนอขอ<br>อนุมัติ<br>ดำเนินการ | ใช้จริง  |                                 |       |                          | เป้าหมาย                                                                                           | ผลการดำเนินการ                                                                                                              |                                                                                                 |                        |
|     |             |                                                                |                               |                                   | เบิกจ่าย | ไม่เบิกจ่าย/<br>ให้ มว.จัดทำให้ | งบออม | รวมใช้จริง               |                                                                                                    |                                                                                                                             |                                                                                                 |                        |
|     | (ต่อ)       | กิจกรรมที่ 1<br>อนุรักษ์อาหาร<br>ไทย                           | 3,000                         | 11,000                            | 2,500    | 4,500                           | 0     | 7,000<br>(คณะ<br>รายงาน) | 1) นักเรียนร้อยละ 80 เข้าร่วมโครงการ<br>2) นักเรียนมีความพึงพอใจในผลการดำเนินงานอยู่ในระดับดี      | 1) นักเรียนเข้าร่วมโครงการ 41 คน คิดเป็นร้อยละ 91<br>2) นักเรียนมีความพึงพอใจในผลการดำเนินงานอยู่ในระดับดี คะแนนเฉลี่ย 4.37 | ✓                                                                                               | -                      |
|     |             | กิจกรรมที่ 2 สืบ<br>สานประเพณีไทย                              | เข้าร่วมกับสำนักพัฒนานักศึกษา |                                   |          |                                 |       |                          | 1) กลุ่มเป้าหมายร้อยละ 80 เข้าร่วมโครงการ<br>2) นักเรียนมีความพึงพอใจในผลการดำเนินงานอยู่ในระดับดี | 1) กลุ่มเป้าหมายเข้าร่วม 107 คน คิดเป็นร้อยละ 100<br>2) นักเรียนมีความพึงพอใจในผลการดำเนินงานอยู่ในระดับดี คะแนนเฉลี่ย 4.29 | ✓                                                                                               | -                      |
|     |             | กิจกรรมที่ 3<br>อนุรักษ์ทรัพยากร<br>ธรรมชาติและ<br>สิ่งแวดล้อม | 500                           | 500                               | 0        | 500                             | 0     | 500<br>(คณะ<br>รายงาน)   | 1) กลุ่มเป้าหมายร้อยละ 80 เข้าร่วมโครงการ<br>2) นักเรียนมีความพึงพอใจในผลการดำเนินงานอยู่ในระดับดี | 1) กลุ่มเป้าหมายเข้าร่วม 107 คน คิดเป็นร้อยละ 100<br>2) นักเรียนมีความพึงพอใจในผลการดำเนินงานอยู่ในระดับดี คะแนนเฉลี่ย 4.35 | ✓                                                                                               | -                      |

| ที่                                                                                | รหัสโครงการ | โครงการ                                   | งบประมาณ                     |                                   |          |                                 |         |                            | การวัดและประเมินผลโครงการ                                                                                                                                                                                                                                                                                     |                                                                                                                                                                                                                                                                                       | บรรลุ<br><input checked="" type="checkbox"/><br>ไม่บรรลุ<br><input checked="" type="checkbox"/> | ปัญหาและ<br>ข้อเสนอแนะ |
|------------------------------------------------------------------------------------|-------------|-------------------------------------------|------------------------------|-----------------------------------|----------|---------------------------------|---------|----------------------------|---------------------------------------------------------------------------------------------------------------------------------------------------------------------------------------------------------------------------------------------------------------------------------------------------------------|---------------------------------------------------------------------------------------------------------------------------------------------------------------------------------------------------------------------------------------------------------------------------------------|-------------------------------------------------------------------------------------------------|------------------------|
|                                                                                    |             |                                           | ที่เสนอตาม<br>แผนฯ<br>(สภาฯ) | ที่เสนอขอ<br>อนุมัติ<br>ดำเนินการ | ใช้จริง  |                                 |         |                            | เป้าหมาย                                                                                                                                                                                                                                                                                                      | ผลการดำเนินการ                                                                                                                                                                                                                                                                        |                                                                                                 |                        |
|                                                                                    |             |                                           |                              |                                   | เบิกจ่าย | ไม่เบิกจ่าย/<br>ให้ มว.จัดทำให้ | งบอ้อม  | รวมใช้จริง                 |                                                                                                                                                                                                                                                                                                               |                                                                                                                                                                                                                                                                                       |                                                                                                 |                        |
| <b>คณะพยาบาลศาสตร์</b> มีงบประมาณที่ใช้จ่ายจริงในยุทธศาสตร์ที่ 4 จำนวน 227,597 บาท |             |                                           |                              |                                   |          |                                 |         |                            |                                                                                                                                                                                                                                                                                                               |                                                                                                                                                                                                                                                                                       |                                                                                                 |                        |
| 4                                                                                  | พยบ-4-1     | สืบสานศิลปะและวัฒนธรรมไทย ปีการศึกษา 2562 | 315,980                      | 312,630                           | 66,197   | 26,400                          | 135,000 | 227,597<br>(คณะ<br>รายงาน) | 1) นักศึกษาและคณาจารย์<br>เข้าร่วมในโครงการสืบสาน<br>วัฒนธรรมไทยมากกว่าร้อยละ<br>80 ของกลุ่มเป้าหมาย<br>2) นักศึกษาและอาจารย์มี<br>ความพึงพอใจในการเข้าร่วม<br>โครงการสืบสานวัฒนธรรม<br>ไทย ระดับคะแนน $\geq 3.51$<br>3) นักศึกษามีค่าคะแนน<br>ความภาคภูมิใจต่อวิชาชีพ<br>การพยาบาล ระดับคะแนน<br>$\geq 3.51$ | 1) นักศึกษาและ<br>คณาจารย์เข้าร่วม<br>โครงการ 226 คน คิดเป็น<br>ร้อยละ 97.45<br>2) นักศึกษาและอาจารย์<br>มีความพึงพอใจในการเข้า<br>ร่วมโครงการอยู่ในระดับดี<br>คะแนนเฉลี่ย 4.42<br>3) นักศึกษามีค่าคะแนน<br>ความภาคภูมิใจต่อวิชาชีพ<br>การพยาบาลอยู่ในระดับดี<br>มาก คะแนนเฉลี่ย 4.75 | <input checked="" type="checkbox"/>                                                             | -                      |
| <b>คณะวิศวกรรมศาสตร์</b> มีงบประมาณที่ใช้จ่ายจริงในยุทธศาสตร์ที่ 4 จำนวน 3,536 บาท |             |                                           |                              |                                   |          |                                 |         |                            |                                                                                                                                                                                                                                                                                                               |                                                                                                                                                                                                                                                                                       |                                                                                                 |                        |
| 5                                                                                  | วศ-4-1      | ไหว้ครูช่าง                               | 5,000                        | 5,000                             | 3,536    | 0                               | 0       | 3,536<br>(คณะ<br>รายงาน)   | 1) ผลการประเมินความพึง<br>พอใจของผู้เข้าร่วมโครงการ<br>อยู่ในระดับดี (คะแนน $\geq$<br>3.51)                                                                                                                                                                                                                   | 1) ผลการประเมินความ<br>พึงพอใจของผู้เข้าร่วม<br>โครงการอยู่ในระดับดี<br>มาก คะแนนเฉลี่ย 4.56                                                                                                                                                                                          | <input checked="" type="checkbox"/>                                                             | -                      |

| ที่                                                                                    | รหัสโครงการ | โครงการ                                                                 | งบประมาณ              |                           |          |                             |       |                    | การวัดและประเมินผลโครงการ                                                                                                                                                          |                                                                                                                                                                                            | บรรลุ<br><input checked="" type="checkbox"/><br>ไม่บรรลุ<br><input checked="" type="checkbox"/> | ปัญหาและข้อเสนอแนะ |
|----------------------------------------------------------------------------------------|-------------|-------------------------------------------------------------------------|-----------------------|---------------------------|----------|-----------------------------|-------|--------------------|------------------------------------------------------------------------------------------------------------------------------------------------------------------------------------|--------------------------------------------------------------------------------------------------------------------------------------------------------------------------------------------|-------------------------------------------------------------------------------------------------|--------------------|
|                                                                                        |             |                                                                         | ที่เสนอตามแผนฯ (สภาฯ) | ที่เสนอขออนุมัติดำเนินการ | ใช้จริง  |                             |       |                    | เป้าหมาย                                                                                                                                                                           | ผลการดำเนินการ                                                                                                                                                                             |                                                                                                 |                    |
|                                                                                        |             |                                                                         |                       |                           | เบิกจ่าย | ไม่เบิกจ่าย/ให้ มว.จัดหาให้ | งบออม | รวมใช้จริง         |                                                                                                                                                                                    |                                                                                                                                                                                            |                                                                                                 |                    |
| <b>คณะศึกษาศาสตร์</b> มีงบประมาณที่ใช้จ่ายจริงในยุทธศาสตร์ที่ 4 จำนวน 6,400 บาท        |             |                                                                         |                       |                           |          |                             |       |                    |                                                                                                                                                                                    |                                                                                                                                                                                            |                                                                                                 |                    |
| 6                                                                                      | ศษ-4-2      | ประกวดพานพื้ไหว้ครู มหาวิทยาลัยวงษ์ชวลิตกุล ปีการศึกษา 2562 (เพิ่มเติม) | -                     | 6,400                     | 0        | 6,400                       | 0     | 6,400 (คณะรายงาน)  | 1) นักศึกษาเข้าร่วมประกวดมากกว่าหรือเท่ากับ 5 กลุ่ม<br>2) ผลงานการจัดทำพานไหว้ครูที่ได้รับรางวัลมีการจัดแสดงให้ชมผลงาน                                                             | 1) นักศึกษาเข้าร่วมประกวด 17 กลุ่ม<br>2) ผลงานที่ได้รับรางวัลมีการจัดแสดงที่สำนักบรรณสารฯ                                                                                                  | ✓                                                                                               | -                  |
| <b>คณะสถาปัตยกรรมศาสตร์</b> มีงบประมาณที่ใช้จ่ายจริงในยุทธศาสตร์ที่ 4 จำนวน 21,382 บาท |             |                                                                         |                       |                           |          |                             |       |                    |                                                                                                                                                                                    |                                                                                                                                                                                            |                                                                                                 |                    |
| 7                                                                                      | สถ-4-1      | การบูรณาการงานด้านทำนุบำรุงศิลปวัฒนธรรมกับการเรียนการสอน                | 23,770                | 21,560                    | 18,430   | 2,952                       | 0     | 21,382 (คณะรายงาน) | 1) มีผลงานสร้างสรรค์ของอาจารย์และนักศึกษาอย่างน้อยจำนวน 3 ชิ้นงาน<br>2) มีการจัดแสดงผลงานอย่างน้อย 1 ครั้ง<br>3) มีการบูรณาการด้านศิลปวัฒนธรรมกับการเรียนการสอนอย่างน้อย 1 รายวิชา | 1) มีผลงานสร้างสรรค์ของอาจารย์และนักศึกษาจำนวน 8 ชิ้นงาน<br>2) มีการจัดแสดงผลงาน 1 ครั้ง<br>3) มีการบูรณาการด้านศิลปวัฒนธรรมกับการเรียนการสอน 1 รายวิชา (วิชาการนำเสนอแบบทางสถาปัตยกรรม 2) | ✓                                                                                               | -                  |

| ที่                                                                               | รหัสโครงการ | โครงการ                                                                                                                                                                                                                                                        | งบประมาณ                     |                                   |          |                                 |       |                          | การวัดและประเมินผลโครงการ                                                                                                                                                                                                                                                                                               |                                                                                                                                                                                                                                                                                                                                       | บรรลุ<br><input checked="" type="checkbox"/><br>ไม่บรรลุ<br><input checked="" type="checkbox"/> | ปัญหาและข้อเสนอแนะ                                                                                                                                                                                                                                             |
|-----------------------------------------------------------------------------------|-------------|----------------------------------------------------------------------------------------------------------------------------------------------------------------------------------------------------------------------------------------------------------------|------------------------------|-----------------------------------|----------|---------------------------------|-------|--------------------------|-------------------------------------------------------------------------------------------------------------------------------------------------------------------------------------------------------------------------------------------------------------------------------------------------------------------------|---------------------------------------------------------------------------------------------------------------------------------------------------------------------------------------------------------------------------------------------------------------------------------------------------------------------------------------|-------------------------------------------------------------------------------------------------|----------------------------------------------------------------------------------------------------------------------------------------------------------------------------------------------------------------------------------------------------------------|
|                                                                                   |             |                                                                                                                                                                                                                                                                | ที่เสนอตาม<br>แผนฯ<br>(สภาฯ) | ที่เสนอขอ<br>อนุมัติ<br>ดำเนินการ | ใช้จริง  |                                 |       |                          | เป้าหมาย                                                                                                                                                                                                                                                                                                                | ผลการดำเนินการ                                                                                                                                                                                                                                                                                                                        |                                                                                                 |                                                                                                                                                                                                                                                                |
|                                                                                   |             |                                                                                                                                                                                                                                                                |                              |                                   | เบิกจ่าย | ไม่เบิกจ่าย/<br>ให้ มว.จัดทำให้ | งบออม | รวมใช้จริง               |                                                                                                                                                                                                                                                                                                                         |                                                                                                                                                                                                                                                                                                                                       |                                                                                                 |                                                                                                                                                                                                                                                                |
| คณะกรรมการสุขภาพศาสตร์ มีงบประมาณที่ใช้จ่ายจริงในยุทธศาสตร์ที่ 4 จำนวน 13,740 บาท |             |                                                                                                                                                                                                                                                                |                              |                                   |          |                                 |       |                          |                                                                                                                                                                                                                                                                                                                         |                                                                                                                                                                                                                                                                                                                                       |                                                                                                 |                                                                                                                                                                                                                                                                |
| 8                                                                                 | สธ-4-1      | สืบสานวัฒนธรรม<br>ประเพณีรำโทน<br>ออกกำลังกาย<br>สร้างเสริมสุขภาพ<br>ในผู้สูงอายุ<br>(เปลี่ยนชื่อ: สืบ<br>สานวัฒนธรรม<br>ประเพณีการ<br>ประยุกต์ทำรำ<br>ขนมจีนประโดก<br>เพื่อส่งเสริมการ<br>ออกกำลังกาย<br>คณะกรรมการสุขภาพ<br>ศาสตร์ ประจำปี<br>การศึกษา 2562) | 16,500                       | 17,500                            | 6,600    | 0                               | 2,500 | 9,100<br>(คณะ<br>รายงาน) | 1) ผู้เข้าร่วมโครงการมากกว่า<br>ร้อยละ 60 ของกลุ่มเป้าหมาย<br>2) คณะฯจัดทำคู่มือทำรำ<br>โทนเผยแพร่ให้กับประชาชน<br>จำนวน 1 เรื่อง<br>3) สืบสานวัฒนธรรม<br>ประเพณีและสาธิตจัดแสดง<br>รำโทนต่อสาธารณชน 1 ครั้ง<br>4) คะแนนเฉลี่ยความพึง<br>พอใจคู่มือทำรำโทนของ<br>ผู้เข้าร่วมโครงการทั้งหมด<br>(คะแนนเฉลี่ยมากกว่า 3.51) | 1) ผู้เข้าร่วมโครงการ 48<br>คน คิดเป็นร้อยละ 80 ของ<br>กลุ่มเป้าหมาย<br>2) คณะฯจัดทำคู่มือทำรำ<br>โทนเผยแพร่ให้กับ<br>ประชาชนจำนวน 1 เรื่อง<br>3) สืบสานวัฒนธรรม<br>ประเพณีและสาธิตจัด<br>แสดง รำโทนต่อ<br>สาธารณชน 1 ครั้ง<br>4) คะแนนเฉลี่ยความพึง<br>พอใจของผู้เข้าร่วม<br>โครงการอยู่ในระดับดี<br>มาก คะแนนเฉลี่ย<br>มากกว่า 4.80 | <input checked="" type="checkbox"/>                                                             | ช่วงการจัดแสดง<br>ต้องรอ<br>ประสานงานกับ<br>การจัดงาน<br>ประเพณีของ<br>ท้องถิ่นซึ่งอาจจะ<br>ไม่ตรงกับที่ทีม<br>นักศึกษาว่าง และ<br>เนื่องจากมีการ<br>ระบาดเชื้อไวรัส<br>โคโรนา 2019 ทำ<br>ให้ไม่ได้ไปเผยแพร่<br>คู่มือที่โรงเรียน<br>ตามเป้าหมายที่ตั้ง<br>ไว้ |

| ที่. | รหัสโครงการ | โครงการ                                                                                      | งบประมาณ              |                           |          |                             |        |                   | การวัดและประเมินผลโครงการ                                                                                                                                                                                                                                                                                       |                                                                                                                                                                                                                                              | บรรลุ<br><input checked="" type="checkbox"/><br>ไม่บรรลุ<br><input type="checkbox"/> | ปัญหาและข้อเสนอแนะ                                                                                           |
|------|-------------|----------------------------------------------------------------------------------------------|-----------------------|---------------------------|----------|-----------------------------|--------|-------------------|-----------------------------------------------------------------------------------------------------------------------------------------------------------------------------------------------------------------------------------------------------------------------------------------------------------------|----------------------------------------------------------------------------------------------------------------------------------------------------------------------------------------------------------------------------------------------|--------------------------------------------------------------------------------------|--------------------------------------------------------------------------------------------------------------|
|      |             |                                                                                              | ที่เสนอตามแผนฯ (สภาฯ) | ที่เสนอขออนุมัติดำเนินการ | ใช้จริง  |                             |        |                   | เป้าหมาย                                                                                                                                                                                                                                                                                                        | ผลการดำเนินการ                                                                                                                                                                                                                               |                                                                                      |                                                                                                              |
|      |             |                                                                                              |                       |                           | เบิกจ่าย | ไม่เบิกจ่าย/ให้ มว.จัดหาให้ | งบอ้อม | รวมใช้จริง        |                                                                                                                                                                                                                                                                                                                 |                                                                                                                                                                                                                                              |                                                                                      |                                                                                                              |
| 9    | สธ-4-2      | ทำปุ๋ยอินทรีย์จากเศษใบไม้และเศษหญ้าแห้ง คณะสาธารณสุขศาสตร์ ประจำปีการศึกษา 2562 (เพิ่มเติม)* | -                     | 9,211                     | 4,640    | 0                           | 0      | 4,640 (คณะรายงาน) | 1) จำนวน อาจารย์และนักศึกษาเข้าร่วมกิจกรรมอย่างน้อยร้อยละ 80 ของกลุ่มเป้าหมาย<br>2) คะแนนวัดความรู้ก่อนและหลัง ของผู้เข้าร่วมกิจกรรมอย่างน้อยร้อยละ 80<br>3) ได้ปุ๋ยอินทรีย์จากเศษใบไม้และเศษหญ้า อย่างน้อย 10 กิโลกรัมต่อเดือน<br>4) คะแนนเฉลี่ยความพึงพอใจผู้เข้าร่วมโครงการทั้งหมด (คะแนนเฉลี่ยมากกว่า 3.51) | 1) อาจารย์และนักศึกษาเข้าร่วมกิจกรรมร้อยละ 100<br>2) ผู้เข้าร่วมกิจกรรมร้อยละ 80 มีคะแนนวัดความรู้เพิ่มขึ้น<br>3) ได้ปุ๋ยอินทรีย์จากเศษใบไม้และเศษหญ้า 50 กิโลกรัมต่อเดือน<br>4) ความพึงพอใจผู้เข้าร่วมโครงการอยู่ในระดับดี คะแนนเฉลี่ย 4.33 | ✓                                                                                    | การทำปุ๋ยหมักแบบไม่กลับกอง ต้องใช้น้ำในการรดกองปุ๋ยทุกวัน บริเวณที่ทำกองปุ๋ยหมักไม่มีน้ำเพียงพอ และขาดคนดูแล |

| ที่                                                                         | รหัสโครงการ | โครงการ                                          | งบประมาณ                     |                                   |          |                                 |        |                                 | การวัดและประเมินผลโครงการ                                                                                                                                                                                                                 |                                                                                                                                                                                                                                                   | บรรลุ<br><input checked="" type="checkbox"/><br>ไม่บรรลุ<br><input checked="" type="checkbox"/> | ปัญหาและข้อเสนอแนะ                                                                                                                              |
|-----------------------------------------------------------------------------|-------------|--------------------------------------------------|------------------------------|-----------------------------------|----------|---------------------------------|--------|---------------------------------|-------------------------------------------------------------------------------------------------------------------------------------------------------------------------------------------------------------------------------------------|---------------------------------------------------------------------------------------------------------------------------------------------------------------------------------------------------------------------------------------------------|-------------------------------------------------------------------------------------------------|-------------------------------------------------------------------------------------------------------------------------------------------------|
|                                                                             |             |                                                  | ที่เสนอตาม<br>แผนฯ<br>(สภาฯ) | ที่เสนอขอ<br>อนุมัติ<br>ดำเนินการ | ใช้จริง  |                                 |        |                                 | เป้าหมาย                                                                                                                                                                                                                                  | ผลการดำเนินการ                                                                                                                                                                                                                                    |                                                                                                 |                                                                                                                                                 |
|                                                                             |             |                                                  |                              |                                   | เบิกจ่าย | ไม่เบิกจ่าย/<br>ให้ มว.จัดหาให้ | งบอ้อม | รวมใช้จริง                      |                                                                                                                                                                                                                                           |                                                                                                                                                                                                                                                   |                                                                                                 |                                                                                                                                                 |
| สำนักพัฒนานักศึกษา มีงบประมาณที่ใช้จ่ายจริงในยุทธศาสตร์ที่ 4 จำนวน .... บาท |             |                                                  |                              |                                   |          |                                 |        |                                 |                                                                                                                                                                                                                                           |                                                                                                                                                                                                                                                   |                                                                                                 |                                                                                                                                                 |
| 10                                                                          | สนพ-4-1     | กฐินสามัคคี มหาวิทยาลัยวงษ์ชวลิตกุล ประจำปี 2562 | 435,400                      | 453,000                           | 23,143   | 86,563                          | 4,000  | 113,706<br>(หน่วยงาน<br>รายงาน) | 1) มีผู้เข้าร่วมโครงการไม่น้อยกว่าร้อยละ 80 ของกลุ่มเป้าหมาย<br>2) ผู้เข้าร่วมโครงการได้รับความรู้ความเข้าใจในเนื้อหาเกี่ยวกับประเพณีทอดกฐินไม่น้อยกว่า 3.51 ขึ้นไป<br>3) ผู้เข้าร่วมโครงการมีความพึงพอใจต่อการจัดโครงการไม่น้อยกว่า 3.51 | 1) มีผู้เข้าร่วมโครงการ 780 คน คิดเป็นร้อยละ 80 ของกลุ่มเป้าหมาย<br>2) ผู้เข้าร่วมโครงการได้รับความรู้ความเข้าใจในเนื้อหาอยู่ในระดับดีมาก คะแนนเฉลี่ย 4.78<br>3) ผู้เข้าร่วมโครงการมีความพึงพอใจต่อการจัดโครงการอยู่ในระดับดีมาก คะแนนเฉลี่ย 4.67 | ✓                                                                                               | -                                                                                                                                               |
| 11                                                                          | สนพ-4-4     | สวนพฤกษศาสตร์โรงเรียน มหาวิทยาลัยวงษ์ชวลิตกุล*   | 87,728                       |                                   |          |                                 |        | <u>ไม่มีรายงาน</u>              | 1) มีการสำรวจ จัดเก็บรวบรวมทรัพยากร พรรณไม้ในมหาวิทยาลัย<br>2) มีฐานข้อมูลทรัพยากรพรรณไม้ มหาวิทยาลัยวงษ์ชวลิตกุล จำนวน 30 ต้น                                                                                                            | 1) ได้รวบรวมพรรณไม้เป็นแอปพลิเคชัน (4 Rester) ในมหาวิทยาลัย<br>2) มีฐานข้อมูลทรัพยากรพรรณไม้ มหาวิทยาลัยวงษ์ชวลิตกุล จำนวน 739 ต้น                                                                                                                | ✓                                                                                               | 1. นักศึกษาที่เก็บข้อมูลขาดความรู้ในเรื่องพรรณไม้ทำให้เกิดการคาดเคลื่อนในการบันทึก<br>2. การบันทึกข้อมูลมีการซับซ้อนโดยบันทึกต้นไม้ชนิดเดียวกัน |

| ที่. | รหัสโครงการ | โครงการ                            | งบประมาณ              |                           |          |                             |         |                    | การวัดและประเมินผลโครงการ                                                                                                                                                                                                                                                                                                 |                                                                                                                                                                                                                                                                                                                                                                                              | บรรลุ<br><input checked="" type="checkbox"/><br>ไม่บรรลุ<br><input type="checkbox"/> | ปัญหาและข้อเสนอแนะ                                                                                                                                                                                      |
|------|-------------|------------------------------------|-----------------------|---------------------------|----------|-----------------------------|---------|--------------------|---------------------------------------------------------------------------------------------------------------------------------------------------------------------------------------------------------------------------------------------------------------------------------------------------------------------------|----------------------------------------------------------------------------------------------------------------------------------------------------------------------------------------------------------------------------------------------------------------------------------------------------------------------------------------------------------------------------------------------|--------------------------------------------------------------------------------------|---------------------------------------------------------------------------------------------------------------------------------------------------------------------------------------------------------|
|      |             |                                    | ที่เสนอตามแผนฯ (สภาฯ) | ที่เสนอขออนุมัติดำเนินการ | ใช้จริง  |                             |         |                    | เป้าหมาย                                                                                                                                                                                                                                                                                                                  | ผลการดำเนินการ                                                                                                                                                                                                                                                                                                                                                                               |                                                                                      |                                                                                                                                                                                                         |
|      |             |                                    |                       |                           | เบิกจ่าย | ไม่เบิกจ่าย/ให้ มว.จัดหาให้ | งบอ้อม  | รวมใช้จริง         |                                                                                                                                                                                                                                                                                                                           |                                                                                                                                                                                                                                                                                                                                                                                              |                                                                                      |                                                                                                                                                                                                         |
| 12   | สนพ-4-5     | สำรวจวัฒนธรรมและภูมิปัญญาท้องถิ่น* | 135, 660              |                           |          |                             |         | <u>ไม่มีรายงาน</u> | 1) คณาจารย์นักศึกษามีการสำรวจ จัดเก็บรวบรวมทรัพยากรท้องถิ่น อย่างน้อย 1 ชุมชน<br>2) ฐานข้อมูลทรัพยากรท้องถิ่นชุมชนในตำบลหมื่นไวย อย่างน้อย 1 ชุมชน<br>3) มีผู้เข้าร่วมจัดแสดงนิทรรศการในการประชุมวิชาการและนิทรรศการทรัพยากรไทย : ประโยชน์แท้แก่มหาชน ร้อยละ 80<br>4) ความพึงพอใจของผู้เข้าร่วมโครงการมากกว่า 3.51 ขึ้นไป | 1) คณาจารย์นักศึกษามีฐานทรัพยากรท้องถิ่น บ้านโพนสูง ต.หมื่นไวย อ.เมือง จ.นครราชสีมา<br>2) ฐานข้อมูลทรัพยากรท้องถิ่นชุมชนในตำบลหมื่นไวย จำนวน 1 ชุมชนคือ บ้านโพนสูง ต.หมื่นไวย อ.เมือง จ.นครราชสีมา<br>3) มีผู้เข้าร่วมจัดแสดงนิทรรศการในการประชุมวิชาการและนิทรรศการทรัพยากรไทย : ประโยชน์แท้แก่มหาชน จำนวน 1,000 คน<br>4) ความพึงพอใจของผู้เข้าร่วมโครงการอยู่ในระดับดีมาก คะแนนเฉลี่ย 4.57 | <input checked="" type="checkbox"/>                                                  | อยากให้มหาวิทยาลัยดำเนินกิจกรรมอย่างต่อเนื่อง เพราะชุมชนมีภูมิปัญญามากมาย ที่อยากให้มหาวิทยาลัยรวบรวมเป็น องค์ความรู้ให้กับชุมชน และนำเข้าสู่การสืบถอดในโรงเรียนมหาวิทยาลัย เพื่อสืบสานให้ดำรงอยู่ต่อไป |
|      |             | รวม                                | <u>815,750</u>        | <u>859,631</u>            | 131,646  | 130,715                     | 149,500 | <u>411,861</u>     |                                                                                                                                                                                                                                                                                                                           |                                                                                                                                                                                                                                                                                                                                                                                              |                                                                                      |                                                                                                                                                                                                         |

หมายเหตุ \* หมายถึง โครงการที่รายงานเข้ามาในรอบ 12 เดือน

ตารางที่ 1.5 ผลการดำเนินโครงการของหน่วยงาน ยุทธศาสตร์ที่ 5 การพัฒนาศักยภาพของบุคลากร ระบบบริหารจัดการจัดการสู่ความเป็นเลิศและใช้ทรัพยากรให้มีประสิทธิภาพ

| ร.ร.                                                                             | รหัสโครงการ | โครงการ                                                           | งบประมาณ             |                           |            |                             |       |                       | การวัดและประเมินผลโครงการ                                                                                                                                                      |                                                                                                           | บรรลุ<br><input checked="" type="checkbox"/><br>ไม่บรรลุ<br><input type="checkbox"/> | ปัญหาและข้อเสนอแนะ                                                                      |
|----------------------------------------------------------------------------------|-------------|-------------------------------------------------------------------|----------------------|---------------------------|------------|-----------------------------|-------|-----------------------|--------------------------------------------------------------------------------------------------------------------------------------------------------------------------------|-----------------------------------------------------------------------------------------------------------|--------------------------------------------------------------------------------------|-----------------------------------------------------------------------------------------|
|                                                                                  |             |                                                                   | ที่เสนอตามแผนฯ (สภา) | ที่เสนอขออนุมัติดำเนินการ | ที่ใช้จริง |                             |       |                       | เป้าหมาย                                                                                                                                                                       | ผลการดำเนินการ                                                                                            |                                                                                      |                                                                                         |
|                                                                                  |             |                                                                   |                      |                           | เบิกจ่าย   | ไม่เบิกจ่าย/ให้ มว.จัดทำให้ | งบออม | รวมใช้จริง            |                                                                                                                                                                                |                                                                                                           |                                                                                      |                                                                                         |
| <b>คณะนิติศาสตร์</b> มีงบประมาณที่ใช้จ่ายจริงในยุทธศาสตร์ที่ 5 จำนวน 5,480 บาท   |             |                                                                   |                      |                           |            |                             |       |                       |                                                                                                                                                                                |                                                                                                           |                                                                                      |                                                                                         |
| 1                                                                                | นต-5-1      | การประชาสัมพันธ์คณะนิติศาสตร์ (Block Course)                      | 21,250               | 20,560                    | 0          | 5,480                       | 0     | 5,480<br>(งานบัญชีฯ)  | 1) มีผู้สนใจสมัครเข้าศึกษาในหลักสูตรนิติศาสตรบัณฑิตเพิ่มขึ้นร้อยละ 5 จากยอดนักศึกษาคณะฯ ปี 2562<br>2) มีหน่วยงานภายนอกตอบรับการเข้าประชาสัมพันธ์หลักสูตรไม่น้อยกว่า 5 หน่วยงาน | เนื่องจากสถานการณ์โควิด 19 ทำให้คณะลงพื้นที่ได้ 1 ครั้ง คือ ศาลมณฑลทหารบกที่ 21                           | <input checked="" type="checkbox"/>                                                  | ไม่ได้ลงพื้นที่ประชาสัมพันธ์ครั้งที่ 2-5 เนื่องจากเกิดสถานการณ์โควิด 19                 |
| <b>คณะนิเทศศาสตร์</b> มีงบประมาณที่ใช้จ่ายจริงในยุทธศาสตร์ที่ 5 จำนวน 29,760 บาท |             |                                                                   |                      |                           |            |                             |       |                       |                                                                                                                                                                                |                                                                                                           |                                                                                      |                                                                                         |
| 2                                                                                | นท-5-1      | พัฒนาบุคลากรสายผู้สอนสนับสนุนคณะนิเทศศาสตร์ ประจำปีการศึกษา 2562* | 79,000               | 78,000                    | 26,935     | 0                           | 0     | 26,935<br>(คณะรายงาน) | 1) ร้อยละ 80 ของอาจารย์คณะนิเทศศาสตร์ได้มีโอกาสเพิ่มความรู้ความสามารถตรงกับการพัฒนาความเชี่ยวชาญของตนเอง                                                                       | 1) ร้อยละ 100 ของอาจารย์คณะนิเทศศาสตร์ได้มีโอกาสเพิ่มความรู้ความสามารถตรงกับการพัฒนาความเชี่ยวชาญของตนเอง | <input checked="" type="checkbox"/>                                                  | - อาจารย์ควรมีการวางแผนการไปอบรมเพื่อพัฒนาตนเองเพื่อจะได้ทราบ timeline และเป้าหมายของตน |



| ร.ร. | รหัสโครงการ | โครงการ                                         | งบประมาณ                     |                                   |            |                                 |        |                          | การวัดและประเมินผลโครงการ                                                                                                                                                                                                                                                                                                  |                                                                                                                                                                                                                                                                   | บรรลุ<br><input checked="" type="checkbox"/><br>ไม่บรรลุ<br><input type="checkbox"/> | ปัญหาและ<br>ข้อเสนอแนะ                                                                                                                 |
|------|-------------|-------------------------------------------------|------------------------------|-----------------------------------|------------|---------------------------------|--------|--------------------------|----------------------------------------------------------------------------------------------------------------------------------------------------------------------------------------------------------------------------------------------------------------------------------------------------------------------------|-------------------------------------------------------------------------------------------------------------------------------------------------------------------------------------------------------------------------------------------------------------------|--------------------------------------------------------------------------------------|----------------------------------------------------------------------------------------------------------------------------------------|
|      |             |                                                 | ที่เสนอตาม<br>แผนฯ<br>(สภาฯ) | ที่เสนอขอ<br>อนุมัติ<br>ดำเนินการ | ที่ใช้จริง |                                 |        |                          | เป้าหมาย                                                                                                                                                                                                                                                                                                                   | ผลการดำเนินการ                                                                                                                                                                                                                                                    |                                                                                      |                                                                                                                                        |
|      |             |                                                 |                              |                                   | เบิกจ่าย   | ไม่เบิกจ่าย/<br>ให้ มว.จัดหาให้ | งบอ้อม | รวมใช้จริง               |                                                                                                                                                                                                                                                                                                                            |                                                                                                                                                                                                                                                                   |                                                                                      |                                                                                                                                        |
| 3    | นท-5-2      | ประชาสัมพันธ์<br>คณะนิเทศ<br>ศาสตร์*            | 11,330                       |                                   | 13,830     | 0                               | 0      | 0                        | 1) จำนวนผู้เข้าร่วมโครงการ<br>100 คน<br>2) มีระดับความพึงพอใจเฉลี่ย<br>มากกว่า 3.51<br>3) เฟซบุ๊กแฟนเพจคณะมีการ<br>ติดตามเพิ่มขึ้นร้อยละ 3                                                                                                                                                                                 | 1) ผู้เข้าร่วม 139 คน<br>คิดเป็นร้อยละ 139<br>2) ความพึงพอใจของ<br>ผู้เข้าร่วมโครงการอยู่ใน<br>ระดับดี คะแนนเฉลี่ย<br>4.36<br>3) แฟนเพจคณะมีการ<br>ติดตามเพิ่มขึ้นร้อยละ 4                                                                                        | <input checked="" type="checkbox"/>                                                  | - ควรวางแผน<br>ประชาสัมพันธ์<br>คณะในเชิงรุก<br>และควรลงพื้นที่<br>ให้มากขึ้นเพื่อให้<br>สามารถเข้าถึง<br>กลุ่มเป้าหมายได้<br>ตรงกลุ่ม |
| 4    | นท-5-3      | บ้านหลังนี้ที่วังษ์<br>ชวลิตกุล<br>(เพิ่มเติม)* | -                            | 2,825                             | 2,825      | 0                               | 0      | 2,825<br>(คณะ<br>รายงาน) | 1) จำนวนผู้เข้าร่วมโครงการ<br>อย่างน้อยร้อยละ 80 ของ<br>กลุ่มเป้าหมาย<br>2) ผู้เข้าร่วมโครงการมีระดับ<br>ความพึงพอใจเฉลี่ยมากกว่า<br>3.51<br>3) ผู้เข้าร่วมโครงการมีระดับ<br>ความรู้และความเข้าใจด้าน<br>การถ่ายภาพนิ่งเพิ่มขึ้นไม่<br>น้อยกว่าร้อยละ 80<br>4) ได้ภาพถ่ายเพื่อนำไป<br>ประกวดและแสดง<br>นิทรรศการร้อยละ 100 | 1) ผู้เข้าร่วม 50 คน<br>คิดเป็นร้อยละ 100<br>2) ความพึงพอใจอยู่ใน<br>ระดับดี คะแนนเฉลี่ย<br>4.32<br>3) ผู้เข้าร่วมโครงการมี<br>ระดับความรู้ เพิ่มขึ้น<br>อยู่ในระดับดี คะแนน<br>เฉลี่ย 4.37<br>4) ได้ภาพถ่ายเพื่อนำไป<br>ประกวดและ<br>แสดงนิทรรศการ<br>ร้อยละ 100 | <input checked="" type="checkbox"/>                                                  | - ควรมีการวางแผนการ<br>ประชาสัมพันธ์<br>ล่วงหน้าเพื่อจะ<br>ได้มีผู้เข้าร่วม<br>กิจกรรมที่<br>หลากหลาย                                  |

| ร.ร.                                                                       | รหัสโครงการ | โครงการ                                                                                | งบประมาณ                     |                                   |            |                                 |       |                          | การวัดและประเมินผลโครงการ                                                                                                                                                                |                                                                                                                                                                                                              | บรรลุ<br><input checked="" type="checkbox"/><br>ไม่บรรลุ<br><input checked="" type="checkbox"/> | ปัญหาและ<br>ข้อเสนอแนะ                                                                                                                     |
|----------------------------------------------------------------------------|-------------|----------------------------------------------------------------------------------------|------------------------------|-----------------------------------|------------|---------------------------------|-------|--------------------------|------------------------------------------------------------------------------------------------------------------------------------------------------------------------------------------|--------------------------------------------------------------------------------------------------------------------------------------------------------------------------------------------------------------|-------------------------------------------------------------------------------------------------|--------------------------------------------------------------------------------------------------------------------------------------------|
|                                                                            |             |                                                                                        | ที่เสนอตาม<br>แผนฯ<br>(สภาฯ) | ที่เสนอขอ<br>อนุมัติ<br>ดำเนินการ | ที่ใช้จริง |                                 |       |                          | เป้าหมาย                                                                                                                                                                                 | ผลการดำเนินการ                                                                                                                                                                                               |                                                                                                 |                                                                                                                                            |
|                                                                            |             |                                                                                        |                              |                                   | เบิกจ่าย   | ไม่เบิกจ่าย/<br>ให้ มว.จัดหาให้ | งบออม | รวมใช้จริง               |                                                                                                                                                                                          |                                                                                                                                                                                                              |                                                                                                 |                                                                                                                                            |
| คณะบริหารธุรกิจ มีงบประมาณที่ใช้จ่ายจริงในยุทธศาสตร์ที่ 5 จำนวน 98,033 บาท |             |                                                                                        |                              |                                   |            |                                 |       |                          |                                                                                                                                                                                          |                                                                                                                                                                                                              |                                                                                                 |                                                                                                                                            |
| 5                                                                          | บธ-5-1      | การพัฒนา<br>กิจกรรม 7 ส.<br>คณะบริหารธุรกิจ<br>ปีการศึกษา 2562                         | 3,110                        | 3,510                             | 3,112      | 0                               | 0     | 3,112<br>(คณะ<br>รายงาน) | ประกอบด้วย 2 กิจกรรม<br>ยกเลิก 1 กิจกรรม ทำให้มี<br>โครงการที่จะดำเนินการ 1<br>กิจกรรม                                                                                                   | สรุปผลการดำเนินการ<br>บรรลุเป้าหมาย 1<br>กิจกรรม คิดเป็น<br>ร้อยละ 100<br>ของกิจกรรมที่ได้<br>ดำเนินการ                                                                                                      | ✓                                                                                               |                                                                                                                                            |
|                                                                            |             | กิจกรรมที่ 2<br>ประกวดห้อง<br>ทำงาน คณะ<br>บริหารธุรกิจ<br>มหาวิทยาลัยวงษ์<br>ชวลิตกุล | 3,110                        | 3,510                             | 3,112      | 0                               | 0     | 3,112<br>(คณะ<br>รายงาน) | 1) คณาจารย์ทุกสาขาวิชา<br>มีส่วนร่วมในการทำ<br>กิจกรรม 7 ส. ร้อยละ 80<br>2) ได้รับคะแนนจากการตรวจ<br>ประเมินการพัฒนาห้อง<br>ทำงานครั้งที่ 2 สูงกว่า ครั้งที่<br>1 ผลรวมไม่ต่ำกว่าระดับดี | 1) คณาจารย์ทุก<br>สาขาวิชามีส่วนร่วมใน<br>การทำกิจกรรม 7 ส.<br>ร้อยละ 80<br>2) ทุกสาขาวิชาได้รับ<br>คะแนนจากการตรวจ<br>ประเมินจาก<br>มหาวิทยาลัย โดย<br>สาขาสารสนเทศคอมฯ<br>ได้คะแนนสูงสุด คือ<br>1.77 คะแนน | ✓                                                                                               | เนื่องด้วย<br>สถานการณ์โควิด<br>มหาวิทยาลัย<br>ประกาศปิด<br>ชั่วคราวทำให้<br>การตรวจ<br>ประเมินไม่ครบ<br>ตามจำนวนที่ตั้ง<br>ไว้คือ 2 ครั้ง |

| ร.ร. | รหัสโครงการ | โครงการ                                                                       | งบประมาณ                     |                                   |            |                                 |        |                           | การวัดและประเมินผลโครงการ                                                                                                                                                                                                                                                         |                                                                                                                                                                                                                                               | บรรลุ<br><input checked="" type="checkbox"/><br>ไม่บรรลุ<br><input type="checkbox"/> | ปัญหาและ<br>ข้อเสนอแนะ                                                                                                                                                            |
|------|-------------|-------------------------------------------------------------------------------|------------------------------|-----------------------------------|------------|---------------------------------|--------|---------------------------|-----------------------------------------------------------------------------------------------------------------------------------------------------------------------------------------------------------------------------------------------------------------------------------|-----------------------------------------------------------------------------------------------------------------------------------------------------------------------------------------------------------------------------------------------|--------------------------------------------------------------------------------------|-----------------------------------------------------------------------------------------------------------------------------------------------------------------------------------|
|      |             |                                                                               | ที่เสนอตาม<br>แผนฯ<br>(สภาฯ) | ที่เสนอขอ<br>อนุมัติ<br>ดำเนินการ | ที่ใช้จริง |                                 |        |                           | เป้าหมาย                                                                                                                                                                                                                                                                          | ผลการดำเนินการ                                                                                                                                                                                                                                |                                                                                      |                                                                                                                                                                                   |
|      |             |                                                                               |                              |                                   | เบิกจ่าย   | ไม่เบิกจ่าย/<br>ให้ มว.จัดหาให้ | งบอ้อม | รวมใช้จริง                |                                                                                                                                                                                                                                                                                   |                                                                                                                                                                                                                                               |                                                                                      |                                                                                                                                                                                   |
| 6    | บธ-5-2      | การ<br>ประชาสัมพันธ์<br>คณะบริหารธุรกิจ<br>ปีการศึกษา 2562                    | 138,080                      | 96,252                            | 5,032      | 29,300                          | 0      | 34,332<br>(คณะ<br>รายงาน) | สรุปผลการดำเนินการบรรลุเป้าหมาย 1 กิจกรรม<br>คิดเป็นร้อยละ 33 ของกิจกรรมที่ดำเนินการ                                                                                                                                                                                              | <input type="checkbox"/>                                                                                                                                                                                                                      |                                                                                      |                                                                                                                                                                                   |
|      |             | กิจกรรมที่ 1 เนะ<br>แนวการศึกษาต่อ                                            | 37,820                       | 28,732                            | 5,032      | 22,100                          | 0      | 27,132<br>(คณะ<br>รายงาน) | 1) มีการแนะนำการศึกษา<br>ไม่น้อยกว่า 10 แห่งต่อปี<br>2) มีจำนวนยอดติดตาม Fan<br>page เพิ่มขึ้นร้อยละ 20<br>3) มีจำนวนผู้กรอกข้อมูลของ<br>ผู้ที่สนใจเข้าศึกษาต่ออย่าง<br>น้อย 250 คนต่อปีการศึกษา                                                                                  | 1) มีการแนะนำ<br>การศึกษา 29 โรงเรียน<br>2) มีจำนวนยอดติดตาม<br>เพิ่มขึ้นร้อยละ 34<br>3) มีผู้กรอกข้อมูลของ<br>ผู้ที่สนใจเข้าศึกษาต่อ<br>265 คน                                                                                               | <input checked="" type="checkbox"/>                                                  | ควรรอกแนะ<br>แนวตั้งแต่ภาค<br>เรียนที่ 1                                                                                                                                          |
|      |             | กิจกรรมที่ 2<br>กิจกรรมสาน<br>สัมพันธ์ พี่ชวน<br>น้องเรียน น้อง<br>ชวนพี่เล่น | 42,000                       | 10,800                            | 0          | 7,200                           | 0      | 7,200<br>(คณะ<br>รายงาน)  | 1) มีนักเรียน/นักศึกษา ให้<br>ความสนใจในการศึกษาต่อ<br>คณะบริหารธุรกิจ ไม่น้อยกว่า<br>81 คน<br>2) มีนักเรียน/นักศึกษา<br>กดถูกใจ (Like) VDO clip<br>แนะนำคณะบริหารธุรกิจ<br>ไม่น้อยกว่า 81 คน<br>3) มีรุ่นพี่ (ปัจจุบันศึกษาต่อที่<br>ม.วงษ์) เข้าร่วมกิจกรรม<br>ไม่น้อยกว่า 3 คน | 1) มีนักเรียน/นักศึกษา<br>กรอกข้อมูลสนใจ<br>ศึกษาต่อคณะ<br>บริหารธุรกิจ 50 คน<br>2) มีนักเรียน/นักศึกษา<br>กดถูกใจ (Like) VDO<br>clip แนะนำคณะ<br>บริหารธุรกิจ 30 คน<br>3) มีรุ่นพี่ (ปัจจุบัน<br>ศึกษาต่อที่ ม.วงษ์)<br>เข้าร่วมกิจกรรม 3 คน | <input type="checkbox"/>                                                             | เนื่องจากเวลาลง<br>พื้นที่ ไม่ตรงกับ<br>เวลาว่างของรุ่นพี่<br>และมีความเสี่ยง<br>ในการเดินทาง<br>ทำให้รุ่นพี่เข้า<br>แนะแนวแค่ 1<br>โรงเรียน จึงทำ<br>ให้ยอดผู้สนใจไม่<br>ถึงเป้า |

| ร.ร. | รหัสโครงการ | โครงการ                                                                                | งบประมาณ                     |                                   |            |                                 |        |                           | การวัดและประเมินผลโครงการ                                                                                                                                                                                                                                 |                                                                                                                                                  | บรรลุ<br><input checked="" type="checkbox"/><br>ไม่บรรลุ<br><input type="checkbox"/> | ปัญหาและ<br>ข้อเสนอแนะ                                                                          |
|------|-------------|----------------------------------------------------------------------------------------|------------------------------|-----------------------------------|------------|---------------------------------|--------|---------------------------|-----------------------------------------------------------------------------------------------------------------------------------------------------------------------------------------------------------------------------------------------------------|--------------------------------------------------------------------------------------------------------------------------------------------------|--------------------------------------------------------------------------------------|-------------------------------------------------------------------------------------------------|
|      |             |                                                                                        | ที่เสนอตาม<br>แผนฯ<br>(สภาฯ) | ที่เสนอขอ<br>อนุมัติ<br>ดำเนินการ | ที่ใช้จริง |                                 |        |                           | เป้าหมาย                                                                                                                                                                                                                                                  | ผลการดำเนินการ                                                                                                                                   |                                                                                      |                                                                                                 |
|      |             |                                                                                        |                              |                                   | เบิกจ่าย   | ไม่เบิกจ่าย/<br>ให้ มว.จัดหาให้ | งบอ้อม | รวมใช้จริง                |                                                                                                                                                                                                                                                           |                                                                                                                                                  |                                                                                      |                                                                                                 |
|      | (ต่อ)       | กิจกรรมที่ 3<br>GO University<br>go to High<br>school ใช้<br>หมากล้อม<br>ปรับกระบวนคิด | 58,260                       | 56,720                            | 0          | 0                               | 0      | 0<br>(คณะ<br>รายงาน)      | 1) มีนักเรียนเข้าร่วมโครงการ<br>ไม่น้อยกว่าร้อยละ 90<br>2) นักเรียนเข้าร่วมโครงการมี<br>ความพึงพอใจอยู่ในระดับดี<br>3) นักเรียนตามโรงเรียนต่างๆ<br>ได้รับความรู้เกี่ยวกับหมากล้อม<br>เพิ่มขึ้น และสามารถเข้า<br>ร่วมแข่งขัน อย่างน้อย<br>โรงเรียนละ 2 ทีม | ไม่มีนักเรียนสมัครเข้า<br>ร่วมแข่งขัน จึงไม่<br>สามารถจัดกิจกรรมได้                                                                              | X                                                                                    | ไม่ควรจัด<br>กิจกรรมนี้<br>เนื่องจากผู้ที่เล่น<br>หมากล้อมเป็น<br>นักเรียนประถม<br>และมีวัยมต้น |
| 7    | บธ-5-3      | พัฒนาคณะ<br>บริหารธุรกิจสู่<br>ระบบสารสนเทศ<br>ที่ทันสมัย<br>ปีการศึกษา 2562           | 6,000                        | 14,338                            | 0          | 1,225                           | 13,000 | 14,225<br>(คณะ<br>รายงาน) | สรุปผลการดำเนินการบรรลุเป้าหมาย 2 กิจกรรม<br>คิดเป็นร้อยละ 100 ของกิจกรรมที่ดำเนินการ                                                                                                                                                                     |                                                                                                                                                  | ✓                                                                                    | -                                                                                               |
|      |             | กิจกรรมที่ 1 การ<br>เรียนการสอนใน<br>รูปแบบการสอน<br>แบบ e-learning<br>(kahoot)        | 3,000                        | 13,338                            | 0          | 1,225                           | 12,000 | 13,225<br>(คณะ<br>รายงาน) | 1) มีการเรียนการสอนใน<br>รูปแบบเสริมทักษะการเรียนรู้<br>kahoot ในคณะวิชา อย่าง<br>น้อย 2 วิชา<br>2) มีอาจารย์เข้าร่วมกิจกรรม<br>มีความรู้ความเข้าใจและมี<br>ความพึงพอใจในระดับดี<br>(3.51)                                                                | 1) มี 2 วิชา คือ<br>ภาษาอังกฤษธุรกิจ 1<br>และ 2<br>2) อาจารย์มีความรู้<br>ความเข้าใจและมีความ<br>พึงพอใจอยู่ในระดับดี<br>มาก คะแนนเฉลี่ย<br>4.52 | ✓                                                                                    | -                                                                                               |

| ร.ร. | รหัสโครงการ | โครงการ                                                                             | งบประมาณ                     |                                   |            |                                 |        |                           | การวัดและประเมินผลโครงการ                                                                                                                                     |                                                                                                                                              | บรรลุ<br><input checked="" type="checkbox"/><br>ไม่บรรลุ<br><input type="checkbox"/> | ปัญหาและ<br>ข้อเสนอแนะ                                                                                                                     |
|------|-------------|-------------------------------------------------------------------------------------|------------------------------|-----------------------------------|------------|---------------------------------|--------|---------------------------|---------------------------------------------------------------------------------------------------------------------------------------------------------------|----------------------------------------------------------------------------------------------------------------------------------------------|--------------------------------------------------------------------------------------|--------------------------------------------------------------------------------------------------------------------------------------------|
|      |             |                                                                                     | ที่เสนอตาม<br>แผนฯ<br>(สภาฯ) | ที่เสนอขอ<br>อนุมัติ<br>ดำเนินการ | ที่ใช้จริง |                                 |        |                           | เป้าหมาย                                                                                                                                                      | ผลการดำเนินการ                                                                                                                               |                                                                                      |                                                                                                                                            |
|      |             |                                                                                     |                              |                                   | เบิกจ่าย   | ไม่เบิกจ่าย/<br>ให้ มว.จัดหาให้ | งบอ้อม | รวมใช้จริง                |                                                                                                                                                               |                                                                                                                                              |                                                                                      |                                                                                                                                            |
|      | (ต่อ)       | กิจกรรมที่ 2 การใช้ Google Classroom ในการเรียนการสอน                               | 3,000                        | 1,000                             | 0          | 0                               | 1,000  | 1,000<br>(คณะ<br>รายงาน)  | 1) มีการใช้ Google Classroom ในการเรียนการสอนทุกรายวิชาของคณะบริหารธุรกิจ<br>2) อาจารย์เข้าร่วมกิจกรรมมีความรู้ความเข้าใจและมีความพึงพอใจอยู่ในระดับดี (3.51) | 1) มีการใช้ Google Classroom ทุกรายวิชาของคณะคิดเป็นร้อยละ 100<br>2) อาจารย์มีความรู้ความเข้าใจและมีความพึงพอใจอยู่ในระดับดีคะแนนเฉลี่ย 4.31 | <input checked="" type="checkbox"/>                                                  | -                                                                                                                                          |
| 8    | บธ-5-4      | การบริหารจัดการองค์ความรู้เพื่อค้นหาแนวปฏิบัติที่ดี คณะบริหารธุรกิจ ปีการศึกษา 2562 | 45,420                       | 38,270                            | 14,500     | 4,020                           | 18,000 | 36,520<br>(คณะ<br>รายงาน) | สรุปผลการดำเนินการบรรลุเป้าหมาย 2 กิจกรรม คิดเป็นร้อยละ 100 ของกิจกรรมที่ดำเนินการ                                                                            |                                                                                                                                              | <input checked="" type="checkbox"/>                                                  | ระยะเวลาในการดำเนินโครงการที่ผ่านมา มีความล่าช้าทั้ง 2 กิจกรรม ในการดำเนินโครงการครั้งต่อไปต้องติดตามงานตามระยะเวลาดำเนินงานที่ได้กำหนดไว้ |

| ร.ร. | รหัสโครงการ | โครงการ                                        | งบประมาณ                     |                                   |            |                                 |       |                           | การวัดและประเมินผลโครงการ                                                                                                                                                                                                                                                                                                    |                                                                                                                                                                                                                                                                | บรรลุ<br><input checked="" type="checkbox"/><br>ไม่บรรลุ<br><input checked="" type="checkbox"/> | ปัญหาและ<br>ข้อเสนอแนะ |
|------|-------------|------------------------------------------------|------------------------------|-----------------------------------|------------|---------------------------------|-------|---------------------------|------------------------------------------------------------------------------------------------------------------------------------------------------------------------------------------------------------------------------------------------------------------------------------------------------------------------------|----------------------------------------------------------------------------------------------------------------------------------------------------------------------------------------------------------------------------------------------------------------|-------------------------------------------------------------------------------------------------|------------------------|
|      |             |                                                | ที่เสนอตาม<br>แผนฯ<br>(สภาฯ) | ที่เสนอขอ<br>อนุมัติ<br>ดำเนินการ | ที่ใช้จริง |                                 |       |                           | เป้าหมาย                                                                                                                                                                                                                                                                                                                     | ผลการดำเนินการ                                                                                                                                                                                                                                                 |                                                                                                 |                        |
|      |             |                                                |                              |                                   | เบิกจ่าย   | ไม่เบิกจ่าย/<br>ให้ มว.จัดหาให้ | งบออม | รวมใช้จริง                |                                                                                                                                                                                                                                                                                                                              |                                                                                                                                                                                                                                                                |                                                                                                 |                        |
|      | (ต่อ)       | กิจกรรมที่ 1 การจัดการความรู้ด้านการผลิตบัณฑิต | 22,435                       | 21,020                            | 8,500      | 1,895                           | 9,000 | 19,395<br>(คณะ<br>รายงาน) | 1) ร้อยละ 80 ของอาจารย์<br>ตระหนักถึงความสำคัญการ<br>จัดการความรู้ภายในองค์กร<br>2) เกิดการแลกเปลี่ยนเรียนรู้<br>จากผู้มีประสบการณ์ตรง<br>3) มีคู่มือที่เป็นแนวปฏิบัติที่ดี<br>ด้านการผลิตบัณฑิต<br>4) มีอาจารย์มีความรู้ความ<br>เข้าใจและมีความพึงพอใจอยู่<br>ในระดับดี (3.51)                                              | 1) ร้อยละ 95 ของ<br>อาจารย์ ตระหนักถึง<br>ความสำคัญของ KM<br>2) มีการแลกเปลี่ยนจาก<br>ผู้มีประสบการณ์ตรง<br>3) มีแนวปฏิบัติที่ดีด้าน<br>การผลิตบัณฑิต 1 เล่ม<br>4) ความพึงพอใจอยู่ใน<br>ระดับดี คะแนนเฉลี่ย<br>4.48                                            | ✓                                                                                               | -                      |
|      |             | กิจกรรมที่ 2 การจัดการความรู้ด้านงานวิจัย      | 22,985                       | 17,850                            | 6,000      | 2,125                           | 9,000 | 17,125<br>(คณะ<br>รายงาน) | 1) ร้อยละ 80 ของอาจารย์<br>ตระหนักถึงความสำคัญการ<br>จัดการความรู้ภายในองค์กร<br>2) การแบ่งปันและ<br>แลกเปลี่ยนเรียนรู้จากผู้มี<br>ประสบการณ์ตรง เพื่อค้นหา<br>แนวปฏิบัติที่ดี<br>3) มีเอกสารหรือคู่มือที่เป็น<br>แนวปฏิบัติที่ดีด้านงานวิจัย 4)<br>มีอาจารย์มีความรู้ความเข้าใจ<br>และมีความพึงพอใจอยู่ใน<br>ระดับดี (3.51) | 1) ร้อยละ 100 ของ<br>อาจารย์ ตระหนักถึง<br>ความสำคัญของ KM<br>2) มีการแลกเปลี่ยน<br>เรียนรู้จากผู้มี<br>ประสบการณ์ตรง<br>3) มีแนวปฏิบัติที่ดีด้าน<br>งานวิจัย 1 เล่ม<br>4) อาจารย์มีความรู้<br>ความเข้าใจและมีความ<br>พึงพอใจอยู่ในระดับดี<br>คะแนนเฉลี่ย 4.48 | ✓                                                                                               | -                      |

| ร.ล.                                                                        | รหัสโครงการ | โครงการ                                                                | งบประมาณ                     |                                   |            |                                 |        |                           | การวัดและประเมินผลโครงการ                                                                                                                                                                                                                             |                                                                                                                                                                                                                                             | บรรลุ<br><input checked="" type="checkbox"/><br>ไม่บรรลุ<br><input type="checkbox"/> | ปัญหาและ<br>ข้อเสนอแนะ |
|-----------------------------------------------------------------------------|-------------|------------------------------------------------------------------------|------------------------------|-----------------------------------|------------|---------------------------------|--------|---------------------------|-------------------------------------------------------------------------------------------------------------------------------------------------------------------------------------------------------------------------------------------------------|---------------------------------------------------------------------------------------------------------------------------------------------------------------------------------------------------------------------------------------------|--------------------------------------------------------------------------------------|------------------------|
|                                                                             |             |                                                                        | ที่เสนอตาม<br>แผนฯ<br>(สภาฯ) | ที่เสนอขอ<br>อนุมัติ<br>ดำเนินการ | ที่ใช้จริง |                                 |        |                           | เป้าหมาย                                                                                                                                                                                                                                              | ผลการดำเนินการ                                                                                                                                                                                                                              |                                                                                      |                        |
|                                                                             |             |                                                                        |                              |                                   | เบิกจ่าย   | ไม่เบิกจ่าย/<br>ให้ มว.จัดหาให้ | งบออม  | รวมใช้จริง                |                                                                                                                                                                                                                                                       |                                                                                                                                                                                                                                             |                                                                                      |                        |
| 9                                                                           | บธ-5-5      | การพัฒนาบุคลากร คณะบริหารธุรกิจ ปีการศึกษา 2562                        | 38,836                       | 54,215                            | 9,844      | 0                               | 0      | 9,844<br>(คณะ<br>รายงาน)  | 1) อาจารย์ได้เข้าร่วมศึกษาดูงานอย่างน้อย 1 ครั้ง/คน/ปี<br>2) บุคลากรได้ศึกษาดูงานอย่างน้อย 1 ครั้ง/คน/ปี<br>3) ความพึงพอใจต่อการจัดโครงการ อยู่ในระดับดี (คะแนน $\geq 3.51$ )                                                                         | 1) อาจารย์ได้ศึกษาดูงาน 38 คน ร้อยละ 73<br>2) บุคลากรได้เข้าร่วม 1 คน ร้อยละ 100<br>3) ความพึงพอใจอยู่ในระดับดี คะแนนเฉลี่ย 4.17                                                                                                            | ✓                                                                                    | -                      |
| คณะพยาบาลศาสตร์ มีงบประมาณที่ใช้จ่ายจริงในยุทธศาสตร์ที่ 5 จำนวน 342,610 บาท |             |                                                                        |                              |                                   |            |                                 |        |                           |                                                                                                                                                                                                                                                       |                                                                                                                                                                                                                                             |                                                                                      |                        |
| 10                                                                          | พยบ-5-1     | แผนบริหารความเสี่ยง แผนกลยุทธ์ และแผนปฏิบัติการประจำปี ปีการศึกษา 2563 | 56,000                       | 45,700                            | 0          | 15,000                          | 15,000 | 30,000<br>(คณะ<br>รายงาน) | 1) คณะมีแผนบริหารความเสี่ยงครอบคลุมความเสี่ยงของการดำเนินงาน<br>2) โครงการในแผนฯ เป็นส่วนหนึ่งของการบริหารความเสี่ยงอย่างน้อยร้อยละ 25<br>3) มีแผนปฏิบัติการประจำปี 2563<br>4) ดำเนินการตามแผนปฏิบัติการประจำปี และบรรลุตามตัวชี้วัดของแผนฯ ร้อยละ 80 | 1) คณะมีแผนบริหารความเสี่ยงครอบคลุมการดำเนินงาน<br>2) มีโครงการเป็นส่วนหนึ่งของการบริหารความเสี่ยง ร้อยละ 26.32<br>3) มีแผนปฏิบัติการประจำปี 2563<br>4) ได้ดำเนินการตามแผนปฏิบัติการและบรรลุตามตัวชี้วัดของแผนฯ ร้อยละ 82 (41/50 ตัวบ่งชี้) | ✓                                                                                    | -                      |

| ร.ร. | รหัสโครงการ | โครงการ                                                             | งบประมาณ                     |                                   |            |                                 |        |                           | การวัดและประเมินผลโครงการ                                                                                                                                                                                                                                         |                                                                                                                                                                                                                          | บรรลุ<br><input checked="" type="checkbox"/><br>ไม่บรรลุ<br><input type="checkbox"/> | ปัญหาและ<br>ข้อเสนอแนะ                                                                                                                        |
|------|-------------|---------------------------------------------------------------------|------------------------------|-----------------------------------|------------|---------------------------------|--------|---------------------------|-------------------------------------------------------------------------------------------------------------------------------------------------------------------------------------------------------------------------------------------------------------------|--------------------------------------------------------------------------------------------------------------------------------------------------------------------------------------------------------------------------|--------------------------------------------------------------------------------------|-----------------------------------------------------------------------------------------------------------------------------------------------|
|      |             |                                                                     | ที่เสนอตาม<br>แผนฯ<br>(สภาฯ) | ที่เสนอขอ<br>อนุมัติ<br>ดำเนินการ | ที่ใช้จริง |                                 |        |                           | เป้าหมาย                                                                                                                                                                                                                                                          | ผลการดำเนินการ                                                                                                                                                                                                           |                                                                                      |                                                                                                                                               |
|      |             |                                                                     |                              |                                   | เบิกจ่าย   | ไม่เบิกจ่าย/<br>ให้ มว.จัดหาให้ | งบอ้อม | รวมใช้จริง                |                                                                                                                                                                                                                                                                   |                                                                                                                                                                                                                          |                                                                                      |                                                                                                                                               |
| 11   | พยบ-5-2     | การจัดการความรู้เพื่อพัฒนาการเรียนการสอนและการวิจัย ปีการศึกษา 2562 | 51,500                       | 25,200                            | 3,160      | 3,000                           | 12,000 | 18,160<br>(คณะ<br>รายงาน) | 1) จำนวนกิจกรรมที่ดำเนินการด้านการเรียนการสอนอย่างน้อย 1 เรื่อง<br>2) จำนวนกิจกรรมที่ดำเนินการด้านการวิจัยอย่างน้อย 1 เรื่อง                                                                                                                                      | 1) มีกิจกรรมที่ดำเนินการด้านการเรียนการสอน 1 เรื่อง<br>2) มีกิจกรรมที่ดำเนินการด้านการวิจัย 1 เรื่อง                                                                                                                     | <input checked="" type="checkbox"/>                                                  | - คู่มือการจัดการเรียนการสอนในห้องปฏิบัติการวิชาหลักการและเทคนิคการพยาบาล<br>- แนวปฏิบัติที่ดีในการเขียนโครงร่างขอทุนวิจัยของนักวิจัยหน้าใหม่ |
| 12   | พยบ-5-3     | ประกันคุณภาพการศึกษาคณะพยาบาลศาสตร์ ปีการศึกษา 2562                 | 27,870                       | 7,800                             | 9,150      | 6,500                           | 6,000  | 21,650<br>(คณะ<br>รายงาน) | 1) ระบบการกำกับประกันคุณภาพหลักสูตรเท่ากับ 5<br>2) คะแนนการประกันคุณภาพฯ อยู่ในระดับดีขึ้นไป ผลการประเมินมากกว่า 4.00<br>3) คะแนนเฉลี่ยความพึงพอใจของผู้เข้าร่วมโครงการอยู่ในระดับดี ร้อยละ 80<br>4) อาจารย์ที่เข้าร่วมโครงการ/กิจกรรมมีความรู้เพิ่มขึ้นร้อยละ 80 | 1) ระบบการกำกับประกันคุณภาพหลักสูตรเท่ากับ 5<br>2) ผลการประเมินระดับหลักสูตรเท่ากับ 3.87 ระดับคณะ 4.07<br>3) ความพึงพอใจของผู้เข้าร่วมโครงการอยู่ในระดับดี ร้อยละ 85<br>4) อาจารย์ที่เข้าร่วมมีความรู้เพิ่มขึ้นร้อยละ 85 | <input checked="" type="checkbox"/>                                                  | -                                                                                                                                             |



| ร.ร. | รหัสโครงการ | โครงการ                                                                                            | งบประมาณ                     |                                   |            |                                 |        |                            | การวัดและประเมินผลโครงการ                                                                                                                                                                                                                                                                                                          |                                                                                                                                                                                                                                                                                                                                                    | บรรลุ<br><input checked="" type="checkbox"/><br>ไม่บรรลุ<br><input type="checkbox"/> | ปัญหาและ<br>ข้อเสนอแนะ |
|------|-------------|----------------------------------------------------------------------------------------------------|------------------------------|-----------------------------------|------------|---------------------------------|--------|----------------------------|------------------------------------------------------------------------------------------------------------------------------------------------------------------------------------------------------------------------------------------------------------------------------------------------------------------------------------|----------------------------------------------------------------------------------------------------------------------------------------------------------------------------------------------------------------------------------------------------------------------------------------------------------------------------------------------------|--------------------------------------------------------------------------------------|------------------------|
|      |             |                                                                                                    | ที่เสนอตาม<br>แผนฯ<br>(สภาฯ) | ที่เสนอขอ<br>อนุมัติ<br>ดำเนินการ | ที่ใช้จริง |                                 |        |                            | เป้าหมาย                                                                                                                                                                                                                                                                                                                           | ผลการดำเนินการ                                                                                                                                                                                                                                                                                                                                     |                                                                                      |                        |
|      |             |                                                                                                    |                              |                                   | เบิกจ่าย   | ไม่เบิกจ่าย/<br>ให้ มว.จัดหาให้ | งบอ้อม | รวมใช้จริง                 |                                                                                                                                                                                                                                                                                                                                    |                                                                                                                                                                                                                                                                                                                                                    |                                                                                      |                        |
| 13   | พยบ-5-4     | การพัฒนา<br>คุณภาพและ<br>ความเชี่ยวชาญ<br>ของบุคลากร<br>คณะพยาบาล<br>ศาสตร์<br>ปีการศึกษา<br>2562* | 594,760                      | 571,540                           | 176,950    | 0                               | 0      | 176,950<br>(คณะ<br>รายงาน) | 1) ร้อยละ 100 ของอาจารย์<br>เข้าร่วมประชุม/อบรม/<br>สัมมนาเชิงวิชาการอย่างน้อย<br>คนละ 15 ชั่วโมง/ปี<br>2) ร้อยละ 80 ของอาจารย์<br>พยาบาลได้รับการพัฒนาใน<br>ด้านวิชาการและวิชาชีพเพื่อ<br>พัฒนาการจัดการเรียนการ<br>สอนให้มีประสิทธิภาพ<br>3) ร้อยละ 100 ของบุคลากร<br>สายสนับสนุน ได้รับการ<br>พัฒนาไม่น้อยกว่า 10 ชม./<br>คน/ปี | 1) ร้อยละ 100 ของ<br>อาจารย์เข้าร่วม<br>ประชุม/อบรม/สัมมนา<br>เชิงวิชาการจำนวน<br>ชั่วโมงเฉลี่ย 34.44<br>ชม./คน/ปี<br>2) ร้อยละ 100 ของ<br>อาจารย์พยาบาลได้รับ<br>การพัฒนาในด้าน<br>วิชาการและวิชาชีพ<br>เพื่อพัฒนาการจัดการ<br>เรียนการสอนให้มี<br>ประสิทธิภาพ<br>3) ร้อยละ 100 ของ<br>บุคลากรสายสนับสนุน<br>ได้รับการพัฒนาเฉลี่ย<br>18 ชม./คน/ปี | ✓                                                                                    | -                      |

| ร.ร. | รหัสโครงการ | โครงการ                          | งบประมาณ                     |                                   |            |                                 |        |                           | การวัดและประเมินผลโครงการ                                                                                                                                                                                                                                                                                          |                                                                                                                                                                                                                                                                                                                                   | บรรลุ<br><input checked="" type="checkbox"/><br>ไม่บรรลุ<br><input type="checkbox"/> | ปัญหาและ<br>ข้อเสนอแนะ |
|------|-------------|----------------------------------|------------------------------|-----------------------------------|------------|---------------------------------|--------|---------------------------|--------------------------------------------------------------------------------------------------------------------------------------------------------------------------------------------------------------------------------------------------------------------------------------------------------------------|-----------------------------------------------------------------------------------------------------------------------------------------------------------------------------------------------------------------------------------------------------------------------------------------------------------------------------------|--------------------------------------------------------------------------------------|------------------------|
|      |             |                                  | ที่เสนอตาม<br>แผนฯ<br>(สภาฯ) | ที่เสนอขอ<br>อนุมัติ<br>ดำเนินการ | ที่ใช้จริง |                                 |        |                           | เป้าหมาย                                                                                                                                                                                                                                                                                                           | ผลการดำเนินการ                                                                                                                                                                                                                                                                                                                    |                                                                                      |                        |
|      |             |                                  |                              |                                   | เบิกจ่าย   | ไม่เบิกจ่าย/<br>ให้ มว.จัดหาให้ | งบอ้อม | รวมใช้จริง                |                                                                                                                                                                                                                                                                                                                    |                                                                                                                                                                                                                                                                                                                                   |                                                                                      |                        |
| 14   | พยบ-5-5     | การปรับปรุงระบบเทคโนโลยีสารสนเทศ | 34,000                       | 34,000                            | 0          | 34,000                          | 0      | 34,000<br>(คณะ<br>รายงาน) | 1) มีฐานข้อมูลด้านบุคลากร<br>2) มีฐานข้อมูลด้านการเรียนการสอนและภาระงาน $\geq$ ร้อยละ 80<br>3) มีฐานข้อมูลด้านครุภัณฑ์<br>4) มีฐานข้อมูลด้านวิจัย $\geq$ ร้อยละ 80<br>5) มีฐานข้อมูลด้านบริการวิชาการแก่สังคมร้อยละ 100<br>6) มีข้อมูลด้านทำนุบำรุงศิลปวัฒนธรรม ร้อยละ 100<br>7) มีฐานข้อมูลด้านการเงินและงบประมาณ | 1) มีฐานข้อมูลด้านบุคลากรร้อยละ 80<br>2) มีฐานข้อมูลด้านการเรียนการสอนและภาระงาน ร้อยละ 70<br>3) มีฐานข้อมูลด้านครุภัณฑ์ ร้อยละ 90<br>4) มีฐานข้อมูลด้านวิจัย ร้อยละ 80<br>5) มีฐานข้อมูลด้านบริการวิชาการแก่สังคมร้อยละ 100<br>6) มีข้อมูลด้านทำนุบำรุงศิลปวัฒนธรรม ร้อยละ 100<br>7) มีฐานข้อมูลด้านการเงินและงบประมาณ ร้อยละ 50 | <input checked="" type="checkbox"/>                                                  | -                      |

| ร.ร. | รหัสโครงการ | โครงการ                                     | งบประมาณ                     |                                   |            |                                 |        |                           | การวัดและประเมินผลโครงการ                                                                                                                                                                                                                                                                                                                            |                                                                                                                                                                                                                                                                                                                                                      | บรรลุ<br><input checked="" type="checkbox"/><br>ไม่บรรลุ<br><input type="checkbox"/> | ปัญหาและ<br>ข้อเสนอแนะ                    |
|------|-------------|---------------------------------------------|------------------------------|-----------------------------------|------------|---------------------------------|--------|---------------------------|------------------------------------------------------------------------------------------------------------------------------------------------------------------------------------------------------------------------------------------------------------------------------------------------------------------------------------------------------|------------------------------------------------------------------------------------------------------------------------------------------------------------------------------------------------------------------------------------------------------------------------------------------------------------------------------------------------------|--------------------------------------------------------------------------------------|-------------------------------------------|
|      |             |                                             | ที่เสนอตาม<br>แผนฯ<br>(สภาฯ) | ที่เสนอขอ<br>อนุมัติ<br>ดำเนินการ | ที่ใช้จริง |                                 |        |                           | เป้าหมาย                                                                                                                                                                                                                                                                                                                                             | ผลการดำเนินการ                                                                                                                                                                                                                                                                                                                                       |                                                                                      |                                           |
|      |             |                                             |                              |                                   | เบิกจ่าย   | ไม่เบิกจ่าย/<br>ให้ มว.จัดหาให้ | งบอ้อม | รวมใช้จริง                |                                                                                                                                                                                                                                                                                                                                                      |                                                                                                                                                                                                                                                                                                                                                      |                                                                                      |                                           |
| 15   | พยบ-5-6     | การ<br>ประชาสัมพันธ์<br>คณะพยาบาล<br>ศาสตร์ | 131,420                      | 113,890                           | 26,700     | 35,150                          | 0      | 61,850<br>(คณะ<br>รายงาน) | 1) จำนวนนักเรียน<br>มัธยมศึกษาตอนปลายที่สนใจ<br>สมัครเข้าศึกษาในคณะฯ<br>เทียบกับปีการศึกษาที่ผ่านมา<br>เพิ่มขึ้นร้อยละ 5<br>2) จำนวนผู้เข้าชม Website<br>ของคณะฯ เพิ่มขึ้นจาก<br>20,248 คน มากกว่าร้อยละ<br>5 ต่อปี<br>3) มียอดติดตาม Facebook<br>เพิ่มขึ้นจาก 2,600 คน ร้อย<br>ละ 5<br>4) คะแนนเฉลี่ยความพึง<br>พอใจของผู้เข้าร่วมโครงการ<br>≥ 3.51 | 1) จำนวนนักเรียน<br>มัธยมศึกษาตอนปลาย<br>ที่สนใจสมัครเข้าศึกษา<br>ในคณะฯ เทียบกับปี<br>การศึกษาที่ผ่านมา<br>เพิ่มขึ้นร้อยละ 128<br>2) จำนวนผู้เข้าชม<br>Website ของคณะฯ<br>เพิ่มขึ้นร้อยละ 45.89<br>3) มียอดติดตาม<br>Facebook เพิ่มขึ้น<br>ร้อยละ 128.85<br>4) คะแนนเฉลี่ยความ<br>พึงพอใจของผู้เข้าร่วม<br>โครงการอยู่ในระดับดี<br>คะแนนเฉลี่ย 3.51 | ✓                                                                                    | ยอดสมัคร ปี<br>61=386 คน<br>ปี 62= 881 คน |

| ร.ร.                                                                         | รหัสโครงการ | โครงการ                                                                                                                  | งบประมาณ                                                     |                           |            |                             |        |                           | การวัดและประเมินผลโครงการ                                                                                |                                                                                                                                    | บรรลุ<br><input checked="" type="checkbox"/><br>ไม่บรรลุ<br><input checked="" type="checkbox"/> | ปัญหาและข้อเสนอแนะ |
|------------------------------------------------------------------------------|-------------|--------------------------------------------------------------------------------------------------------------------------|--------------------------------------------------------------|---------------------------|------------|-----------------------------|--------|---------------------------|----------------------------------------------------------------------------------------------------------|------------------------------------------------------------------------------------------------------------------------------------|-------------------------------------------------------------------------------------------------|--------------------|
|                                                                              |             |                                                                                                                          | ที่เสนอตามแผนฯ (สภาฯ)                                        | ที่เสนอขออนุมัติดำเนินการ | ที่ใช้จริง |                             |        |                           | เป้าหมาย                                                                                                 | ผลการดำเนินการ                                                                                                                     |                                                                                                 |                    |
|                                                                              |             |                                                                                                                          |                                                              |                           | เบิกจ่าย   | ไม่เบิกจ่าย/ให้ มว.จัดหาให้ | งบอ้อม | รวมใช้จริง                |                                                                                                          |                                                                                                                                    |                                                                                                 |                    |
| คณะวิศวกรรมศาสตร์ มีงบประมาณที่ใช้จ่ายจริงในยุทธศาสตร์ที่ 5 จำนวน 13,200 บาท |             |                                                                                                                          |                                                              |                           |            |                             |        |                           |                                                                                                          |                                                                                                                                    |                                                                                                 |                    |
| 16                                                                           | วศ-5-1      | ประชาสัมพันธ์<br>หลักสูตร คณะ<br>วิศวกรรมศาสตร์                                                                          | 37,710                                                       | 33,600                    | 0          | 0                           | 13,200 | 13,200<br>(คณะ<br>รายงาน) | 1) จำนวนผู้เข้าชมเว็บไซต์มี<br>จำนวนเพิ่มขึ้นร้อยละ 30<br>2) จำนวนผู้สนใจเข้าศึกษา<br>เพิ่มขึ้นร้อยละ 30 | 1) จำนวนผู้เข้าชม<br>เว็บไซต์มีจำนวน<br>เพิ่มขึ้นร้อยละ 40<br>2) จำนวนผู้สนใจเข้า<br>ศึกษาเพิ่มขึ้นร้อยละ<br>40 (มีผู้สนใจ 188 คน) | ✓                                                                                               | -                  |
|                                                                              |             | กิจกรรมที่ 1<br>พัฒนาเว็บไซต์                                                                                            | 13,200                                                       | 13,200                    | 0          | 0                           | 13,200 | 13,200                    |                                                                                                          |                                                                                                                                    |                                                                                                 |                    |
|                                                                              |             | กิจกรรมที่ 2<br>ประชาสัมพันธ์<br>หลักสูตรในคณะ<br>ร่วมกับศูนย์บริหาร<br>สื่อสารการตลาด<br>ของมหาวิทยาลัย<br>วงษ์ชวลิตกุล | 24,510                                                       | 20,400                    | 0          | 0                           | 0      | 0                         |                                                                                                          |                                                                                                                                    |                                                                                                 |                    |
| 17                                                                           | วศ-5-2      | พัฒนาความ<br>พร้อมอาจารย์ใน<br>การเข้าสู่ตำแหน่ง<br>ทางวิชาการ                                                           | เป็นโครงการที่เข้าร่วมกับงานวิชาการฯ จึงไม่มีการเบิกงบประมาณ |                           |            |                             |        |                           | 1) ผู้เข้าร่วมโครงการมีความ<br>พึงพอใจไม่น้อยกว่าระดับ<br>3.51 จากคะแนนเต็ม 5                            | 1) ผู้เข้าร่วมโครงการมี<br>ความพึงพอใจอยู่ใน<br>ระดับดี คะแนนเฉลี่ย<br>4.29                                                        | ✓                                                                                               | -                  |

| ร.ร.                                                                      | รหัสโครงการ | โครงการ                                                                         | งบประมาณ                     |                                   |            |                                 |        |                           | การวัดและประเมินผลโครงการ                                                                                                                                                                                              |                                                                                                                                                                                                             | บรรลุ<br><input checked="" type="checkbox"/><br>ไม่บรรลุ<br><input checked="" type="checkbox"/> | ปัญหาและ<br>ข้อเสนอแนะ |
|---------------------------------------------------------------------------|-------------|---------------------------------------------------------------------------------|------------------------------|-----------------------------------|------------|---------------------------------|--------|---------------------------|------------------------------------------------------------------------------------------------------------------------------------------------------------------------------------------------------------------------|-------------------------------------------------------------------------------------------------------------------------------------------------------------------------------------------------------------|-------------------------------------------------------------------------------------------------|------------------------|
|                                                                           |             |                                                                                 | ที่เสนอตาม<br>แผนฯ<br>(สภาฯ) | ที่เสนอขอ<br>อนุมัติ<br>ดำเนินการ | ที่ใช้จริง |                                 |        |                           | เป้าหมาย                                                                                                                                                                                                               | ผลการดำเนินการ                                                                                                                                                                                              |                                                                                                 |                        |
|                                                                           |             |                                                                                 |                              |                                   | เบิกจ่าย   | ไม่เบิกจ่าย/<br>ให้ มว.จัดหาให้ | งบอ้อม | รวมใช้จริง                |                                                                                                                                                                                                                        |                                                                                                                                                                                                             |                                                                                                 |                        |
| คณะศึกษาศาสตร์ มีงบประมาณที่ใช้จ่ายจริงในยุทธศาสตร์ที่ 5 จำนวน 61,998 บาท |             |                                                                                 |                              |                                   |            |                                 |        |                           |                                                                                                                                                                                                                        |                                                                                                                                                                                                             |                                                                                                 |                        |
| 18                                                                        | ศษ-5-1      | ประชาสัมพันธ์<br>หลักสูตร<br>ศึกษาศาสตร์<br>เชิงรุก                             | 41,600                       | 36,198                            | 20,798     | 15,400                          | 0      | 36,198<br>(คณะ<br>รายงาน) | 1) อย่างน้อยร้อยละ 70 ของ<br>กลุ่มเป้าหมาย รู้จักหลักสูตร<br>ของคณะศึกษาศาสตร์<br>2) มีผู้สนใจเข้าศึกษาต่อ<br>ร้อยละ 50 ของผู้ที่กรอกใบ<br>สมัคร<br>3) ยอดกดไลค์ ไม่ต่ำกว่า 100<br>ในแต่ละโรงเรียนที่<br>ประชาสัมพันธ์ | 1) ร้อยละ 80 ของ<br>กลุ่มเป้าหมาย รู้จัก<br>หลักสูตรของคณะ<br>ศึกษาศาสตร์<br>2) มีผู้สนใจเข้าศึกษา<br>ต่อร้อยละ 50 ของผู้ที่<br>กรอกใบสมัคร<br>3) ยอดกดไลค์ร้อยละ<br>80 ในแต่ละโรงเรียนที่<br>ประชาสัมพันธ์ | <input checked="" type="checkbox"/>                                                             | -                      |
| 19                                                                        | ศษ-5-2      | รับสมัครและสอบ<br>คัดเลือกหลักสูตร<br>ประกาศนียบัตร<br>บัณฑิตวิชาชีพครู<br>2562 | 37,600                       | 25,800                            | 14,800     | 2,000                           | 9,000  | 25,800<br>(คณะ<br>รายงาน) | 1) มีคุณสมบัติในการสมัคร<br>ตามคุรุสภากำหนดร้อยละ<br>100<br>2) จำนวนนักศึกษาใหม่<br>ร้อยละ 80 จากค่าเป้าหมาย<br>90 คน                                                                                                  | 1) นักศึกษามี<br>คุณสมบัติในการสมัคร<br>ตามคุรุสภากำหนด<br>ร้อยละ 100<br>2) จำนวนนักศึกษา<br>ใหม่ 90 คน คิดเป็น<br>ร้อยละ 100                                                                               | <input checked="" type="checkbox"/>                                                             | -                      |

| ร.ร.                                                                            | รหัสโครงการ | โครงการ                                                            | งบประมาณ              |                           |            |                             |        |                     | การวัดและประเมินผลโครงการ                                                                                                                                                                                                                                                                   |                | บรรลุ<br><input checked="" type="checkbox"/><br>ไม่บรรลุ<br><input checked="" type="checkbox"/> | ปัญหาและข้อเสนอแนะ |
|---------------------------------------------------------------------------------|-------------|--------------------------------------------------------------------|-----------------------|---------------------------|------------|-----------------------------|--------|---------------------|---------------------------------------------------------------------------------------------------------------------------------------------------------------------------------------------------------------------------------------------------------------------------------------------|----------------|-------------------------------------------------------------------------------------------------|--------------------|
|                                                                                 |             |                                                                    | ที่เสนอตามแผนฯ (สภาฯ) | ที่เสนอขออนุมัติดำเนินการ | ที่ใช้จริง |                             |        |                     | เป้าหมาย                                                                                                                                                                                                                                                                                    | ผลการดำเนินการ |                                                                                                 |                    |
|                                                                                 |             |                                                                    |                       |                           | เบิกจ่าย   | ไม่เบิกจ่าย/ให้ มว.จัดหาให้ | งบอ้อม | รวมใช้จริง          |                                                                                                                                                                                                                                                                                             |                |                                                                                                 |                    |
| คณะสถาปัตยกรรมศาสตร์ มีงบประมาณที่ใช้จ่ายจริงในยุทธศาสตร์ที่ 5 จำนวน 60,556 บาท |             |                                                                    |                       |                           |            |                             |        |                     |                                                                                                                                                                                                                                                                                             |                |                                                                                                 |                    |
| 20                                                                              | สถ-5-1      | ประชาสัมพันธ์เชิงรุกสถาปัตยกรรมศาสตร์*                             | 156,073               | 17,875                    | 17,875     | 0                           | 0      | 17,875 (คณะ รายงาน) | เดิมมี 3 กิจกรรม<br>ยกเลิก 2 กิจกรรม (1,2)<br>เพิ่มเติม 1 กิจกรรม<br>สรุปดำเนินการ 2 กิจกรรม                                                                                                                                                                                                | ไม่มีรายงาน    | NA                                                                                              |                    |
|                                                                                 |             | กิจกรรมที่ 3 การตลาดออนไลน์ คณะสถาปัตยกรรมศาสตร์                   | 52,560                | 15,550                    | 15,550     | 0                           | 0      | 15,550              | 1) ร้อยละนักศึกษาใหม่เทียบ กับปีการศึกษา 2562 เพิ่มขึ้น ร้อยละ 20 (10 คน)<br>2) การติดต่อสอบถามจากผู้สนใจร้อยละ 25<br>3) จำนวนยอดกดถูกใจในแฟนเพจเพิ่มขึ้นร้อยละ 20<br>4) ร้อยละของผู้เข้าชมเว็บไซต์ เพิ่มขึ้นมากกว่าร้อยละ 20<br>5) อัตราเข้าชมผลงาน นักศึกษาร้อยละ 20 จากผู้เข้าชมเว็บไซต์ |                |                                                                                                 |                    |
|                                                                                 |             | กิจกรรมที่ 4 คอร์สสอนออนไลน์ปรับพื้นฐานก่อนเรียน สถาปัตยกรรมศาสตร์ | -                     | 2,325                     | 2,325      | 0                           | 0      | 2,325               | 1) มีผู้ลงทะเบียนไม่ต่ำกว่า ร้อยละ 50<br>2) ผลการประเมินความพึงพอใจของผู้เข้าร่วมกิจกรรมไม่ต่ำกว่า 3.51                                                                                                                                                                                     |                |                                                                                                 |                    |

| ร.ร. | รหัสโครงการ | โครงการ                                                                  | งบประมาณ              |                           |            |                             |       |                    | การวัดและประเมินผลโครงการ                                                                                                                                                                                                                                      |                                                                                                                                                                  | บรรลุ<br><input checked="" type="checkbox"/><br>ไม่บรรลุ<br><input type="checkbox"/> | ปัญหาและข้อเสนอแนะ                                                            |
|------|-------------|--------------------------------------------------------------------------|-----------------------|---------------------------|------------|-----------------------------|-------|--------------------|----------------------------------------------------------------------------------------------------------------------------------------------------------------------------------------------------------------------------------------------------------------|------------------------------------------------------------------------------------------------------------------------------------------------------------------|--------------------------------------------------------------------------------------|-------------------------------------------------------------------------------|
|      |             |                                                                          | ที่เสนอตามแผนฯ (สภาฯ) | ที่เสนอขออนุมัติดำเนินการ | ที่ใช้จริง |                             |       |                    | เป้าหมาย                                                                                                                                                                                                                                                       | ผลการดำเนินการ                                                                                                                                                   |                                                                                      |                                                                               |
|      |             |                                                                          |                       |                           | เบิกจ่าย   | ไม่เบิกจ่าย/ให้ มว.จัดหาให้ | งบออม | รวมใช้จริง         |                                                                                                                                                                                                                                                                |                                                                                                                                                                  |                                                                                      |                                                                               |
| 21   | สธ-5-2      | นิทรรศการจัดแสดงผลงานนักศึกษา คณะสถาปัตยกรรมศาสตร์ (3 กิจกรรม)           | 32,550                | 32,600                    | 4,630      | 4,000                       | 0     | 8,630 (คณะ รายงาน) | 1) จัดแสดงผลงานนักศึกษาอย่างน้อย 2 กิจกรรม                                                                                                                                                                                                                     | 1) สามารถจัดนิทรรศการได้ 1 กิจกรรม (กิจกรรมที่ 1) คิดเป็นร้อยละ 33 จากจำนวนกิจกรรมทั้งหมด                                                                        | ✗                                                                                    | เนื่องจากการแพร่ระบาดของโควิด 19 ทำให้ต้องเลื่อนการจัดนิทรรศการในกิจกรรมที่ 2 |
|      |             | กิจกรรมที่ 1 นิทรรศการจัดแสดงผลงานนักศึกษาในงานสถาปนิกอีสาน ประจำปี 2562 |                       |                           |            |                             |       |                    | 2) มีนักศึกษาคณะสถาปัตยกรรมศาสตร์ให้ความร่วมมือในการจัดงานไม่ต่ำกว่าร้อยละ 60 (5 คน)<br>3) มีนักเรียน นักศึกษา บุคคลทั่วไป เข้าชมงานไม่ต่ำกว่าร้อยละ 50/1 งาน<br>4) นักศึกษาได้ความรู้จากการเรียนรู้นอกห้องเรียน โดยคะแนนการประเมินจากแบบสอบถามไม่ต่ำกว่า 3.51 | 2) มีนักศึกษาคณะสถาปัตยกรรมศาสตร์ ให้ความร่วมมือในการจัดงานร้อยละ 100 (จำนวน 9 คน)<br>3) มีนักเรียน นักศึกษา บุคคลทั่วไป เข้าชมงาน 500-1000 คน<br>4) ไม่มีรายงาน | ✓                                                                                    | และ 3 ออกไปซึ่งเกินกำหนดระยะเวลา ปีการศึกษา 2562                              |

| ร.ร. | รหัสโครงการ | โครงการ                                                                 | งบประมาณ                     |                                   |            |                                 |       |                        | การวัดและประเมินผลโครงการ                                                                                                                                                                                                                     |                                                                                                                                                                                                     | บรรลุ<br><input checked="" type="checkbox"/><br>ไม่บรรลุ<br><input type="checkbox"/> | ปัญหาและ<br>ข้อเสนอแนะ                                         |
|------|-------------|-------------------------------------------------------------------------|------------------------------|-----------------------------------|------------|---------------------------------|-------|------------------------|-----------------------------------------------------------------------------------------------------------------------------------------------------------------------------------------------------------------------------------------------|-----------------------------------------------------------------------------------------------------------------------------------------------------------------------------------------------------|--------------------------------------------------------------------------------------|----------------------------------------------------------------|
|      |             |                                                                         | ที่เสนอตาม<br>แผนฯ<br>(สภาฯ) | ที่เสนอขอ<br>อนุมัติ<br>ดำเนินการ | ที่ใช้จริง |                                 |       |                        | เป้าหมาย                                                                                                                                                                                                                                      | ผลการดำเนินการ                                                                                                                                                                                      |                                                                                      |                                                                |
|      |             |                                                                         |                              |                                   | เบิกจ่าย   | ไม่เบิกจ่าย/<br>ให้ มว.จัดหาให้ | งบออม | รวมใช้จริง             |                                                                                                                                                                                                                                               |                                                                                                                                                                                                     |                                                                                      |                                                                |
| 22   | สธ-5-3      | ส่งเสริมและพัฒนาบุคลากรทางด้านวิชาการและสายสนับสนุนคณะสถาปัตยกรรมศาสตร์ | 87,000                       | 87,000                            | 33,701     | 0                               | 0     | 33,701                 | 1) บุคลากรเข้าร่วมอบรมในโครงการที่สนใจอย่างน้อยร้อยละ 70 ของจำนวนบุคลากรทั้งหมด 7 คน<br>2) บุคลากรที่เข้าอบรมได้รับใบรับรองร้อยละ 100<br>3) บุคลากรที่เข้าอบรมมีความรู้และทักษะทางวิชาการ/วิชาชีพเพิ่มขึ้น ประเมินจากแบบสอบถามไม่ต่ำกว่า 3.51 | 1) อาจารย์ บุคลากรเข้าร่วมอบรมในโครงการที่สนใจทั้งหมด 9 คน คิดเป็นร้อยละ 100<br>2) บุคลากรที่เข้าอบรมได้รับ ใบรับรองร้อยละ 100<br>3) บุคลากรที่เข้าอบรมมีความรู้และทักษะทางวิชาการ/วิชาชีพเพิ่มขึ้น | <input checked="" type="checkbox"/>                                                  | อยู่ระหว่างประเมินผลความรู้และทักษะทางวิชาการ/วิชาชีพเพิ่มขึ้น |
| 23   | สธ-5-4      | จัดการความรู้เพื่อพัฒนาความรู้ (เพิ่มเติม)                              | -                            | 350                               | 0          | 350                             | 0     | 350<br>(คณะ<br>รายงาน) | 1) อาจารย์เข้าร่วมโครงการอย่างน้อยร้อยละ 80 ของอาจารย์ทั้งหมด 8 คน<br>2) มีจำนวนอาจารย์ที่ได้รับความรู้แล้วนำไปใช้ปฏิบัติงานจริงอย่างน้อยร้อยละ 80 ของอาจารย์ทั้งหมด<br>3) มีแนวปฏิบัติที่ดี (Best Practice) จำนวน 2 เรื่อง                   | 1) อาจารย์เข้าร่วมโครงการ 8 คน คิดเป็นร้อยละ 100<br>2) อาจารย์ได้รับความรู้แล้วนำไปใช้ปฏิบัติงานจริงละ 80<br>3) มีแนวปฏิบัติที่ดี (Best Practice) จำนวน 2 เรื่อง                                    | <input checked="" type="checkbox"/>                                                  | -                                                              |



| ร.ร.                                                                           | รหัสโครงการ | โครงการ                                                                                                                                  | งบประมาณ                     |                                   |            |                                 |        |                            | การวัดและประเมินผลโครงการ                                                                                                                                                                                                                                                                                                     |                                                                                                                                                                                                                                                                                                   | บรรลุ<br><input checked="" type="checkbox"/><br>ไม่บรรลุ<br><input checked="" type="checkbox"/> | ปัญหาและ<br>ข้อเสนอแนะ                                                                                                                  |
|--------------------------------------------------------------------------------|-------------|------------------------------------------------------------------------------------------------------------------------------------------|------------------------------|-----------------------------------|------------|---------------------------------|--------|----------------------------|-------------------------------------------------------------------------------------------------------------------------------------------------------------------------------------------------------------------------------------------------------------------------------------------------------------------------------|---------------------------------------------------------------------------------------------------------------------------------------------------------------------------------------------------------------------------------------------------------------------------------------------------|-------------------------------------------------------------------------------------------------|-----------------------------------------------------------------------------------------------------------------------------------------|
|                                                                                |             |                                                                                                                                          | ที่เสนอตาม<br>แผนฯ<br>(สภาฯ) | ที่เสนอขอ<br>อนุมัติ<br>ดำเนินการ | ที่ใช้จริง |                                 |        |                            | เป้าหมาย                                                                                                                                                                                                                                                                                                                      | ผลการดำเนินการ                                                                                                                                                                                                                                                                                    |                                                                                                 |                                                                                                                                         |
|                                                                                |             |                                                                                                                                          |                              |                                   | เบิกจ่าย   | ไม่เบิกจ่าย/<br>ให้ มว.จัดทำให้ | งบอ้อม | รวมใช้จริง                 |                                                                                                                                                                                                                                                                                                                               |                                                                                                                                                                                                                                                                                                   |                                                                                                 |                                                                                                                                         |
| คณะสาธารณสุขศาสตร์ มีงบประมาณที่ใช้จ่ายจริงในยุทธศาสตร์ที่ 5 จำนวน 230,771 บาท |             |                                                                                                                                          |                              |                                   |            |                                 |        |                            |                                                                                                                                                                                                                                                                                                                               |                                                                                                                                                                                                                                                                                                   |                                                                                                 |                                                                                                                                         |
| 24                                                                             | สธ-5-1      | พัฒนาบุคลากร<br>คณะสาธารณสุข<br>ศาสตร์<br>ปีการศึกษา 2562                                                                                | 261,000                      | 401,000                           | 224,286    | 0                               | 0      | 224,286<br>(คณะ<br>รายงาน) | 1) จำนวนอาจารย์ บุคลากร<br>เข้าร่วมอบรม ประชุม<br>สัมมนา มากกว่าร้อยละ 80<br>2) จำนวนอาจารย์ บุคลากร<br>เข้าร่วมอบรม ประชุม สัมมนา<br>อย่างน้อยปีละ 1 ครั้ง<br>3) จำนวนอาจารย์ ที่เข้ารับ<br>การศึกษาต่อเนื่อง ร้อยละ 5<br>ต่ออาจารย์ (1 คน)<br>4) ผลการประเมินความพึง<br>พอใจของอาจารย์<br>อยู่ในระดับดี (คะแนน $\geq$ 3.51) | 1) อาจารย์ บุคลากร<br>เข้าร่วมอบรม ประชุม<br>สัมมนาร้อยละ 100<br>2) อาจารย์ บุคลากรทุก<br>คนเข้าร่วมอบรมปีละ 1<br>ครั้ง<br>3) อาจารย์เข้ารับ<br>การศึกษาต่อ 2 คน<br>คิดเป็นร้อยละ 11.76<br>ต่ออาจารย์ทั้งหมด<br>4) ผลการประเมินความ<br>พึงพอใจของอาจารย์อยู่<br>ในระดับดีมาก คะแนน<br>เฉลี่ย 4.52 | <input checked="" type="checkbox"/>                                                             | -                                                                                                                                       |
| 25                                                                             | สธ-5-2      | จัดการความรู้เพื่อ<br>พัฒนาความรู้และ<br>พัฒนาทักษะด้าน<br>การผลิตบัณฑิต<br>และวิจัย คณะ<br>สาธารณสุข<br>ศาสตร์ ประจำปี<br>การศึกษา 2562 | 12,330                       | 6,855                             | 250        | 0                               | 6,235  | 6,485<br>(คณะ<br>รายงาน)   | 1) แนวทางการปฏิบัติของ<br>หน่วยงานด้านการผลิตบัณฑิต<br>ด้านงานวิจัย ที่สนับสนุนการ<br>เรียนการสอน $\geq$ 1<br>2) จำนวนอาจารย์ บุคลากร<br>เข้าร่วมอบรม $\geq$ ร้อยละ 80<br>3) ความพึงพอใจในการเข้าร่วม<br>โครงการ (คะแนน $>$ 3.51)                                                                                             | 1) ได้แนวทาง<br>การปฏิบัติ 1 เรื่อง<br>2) อาจารย์เข้าร่วม<br>อบรม 13 คน<br>คิดเป็นร้อยละ 76.40<br>3) ความพึงพอใจอยู่ใน<br>ระดับดี คะแนนเฉลี่ย<br>4.00                                                                                                                                             | <input checked="" type="checkbox"/>                                                             | อยากให้จัดเป็น<br>ประจำปี และ<br>สำรวจความ<br>ต้องการก่อนที่จะ<br>จัดกิจกรรม<br>เพื่อให้ได้หัวข้อที่<br>ตรงกับความ<br>ต้องการที่แท้จริง |

| ร.ร.                                                                           | รหัสโครงการ | โครงการ                                               | งบประมาณ              |                           |            |                             |        |                         | การวัดและประเมินผลโครงการ                                                                                                                                                                                                                             |                                                                                                                                                                                        | บรรลุ<br><input checked="" type="checkbox"/><br>ไม่บรรลุ<br><input checked="" type="checkbox"/> | ปัญหาและข้อเสนอแนะ |
|--------------------------------------------------------------------------------|-------------|-------------------------------------------------------|-----------------------|---------------------------|------------|-----------------------------|--------|-------------------------|-------------------------------------------------------------------------------------------------------------------------------------------------------------------------------------------------------------------------------------------------------|----------------------------------------------------------------------------------------------------------------------------------------------------------------------------------------|-------------------------------------------------------------------------------------------------|--------------------|
|                                                                                |             |                                                       | ที่เสนอตามแผนฯ (สภาฯ) | ที่เสนอขออนุมัติดำเนินการ | ที่ใช้จริง |                             |        |                         | เป้าหมาย                                                                                                                                                                                                                                              | ผลการดำเนินการ                                                                                                                                                                         |                                                                                                 |                    |
|                                                                                |             |                                                       |                       |                           | เบิกจ่าย   | ไม่เบิกจ่าย/ให้ มว.จัดหาให้ | งบอ้อม | รวมใช้จริง              |                                                                                                                                                                                                                                                       |                                                                                                                                                                                        |                                                                                                 |                    |
| สำนักบริการการศึกษา มีงบประมาณที่ใช้จ่ายจริงในยุทธศาสตร์ที่ 5 จำนวน 16,612 บาท |             |                                                       |                       |                           |            |                             |        |                         |                                                                                                                                                                                                                                                       |                                                                                                                                                                                        |                                                                                                 |                    |
| 26                                                                             | สบก-5-1     | อบรมการกรอกผลการเรียน ผ่านระบบ VU Family              | 4,000                 | 4,000                     | 0          | 0                           | 4,000  | 4,000 (หน่วยงาน รายงาน) | 1) ผลการประเมินความพึงพอใจของอาจารย์ใหม่ต่อสิ่งสนับสนุนการเรียนรู้ คະแนนเฉลี่ย > 3.51<br>2) จำนวนอาจารย์ใหม่เข้าร่วมอบรมอย่างน้อยร้อยละ 80 ของกลุ่มเป้าหมาย<br>3) อาจารย์ ร้อยละ 80 เข้าใจขั้นตอนการกรอกผลการเรียน และส่งผลการเรียนผ่านระบบ Vu Family | 1) ความพึงพอใจของอาจารย์ใหม่อยู่ในระดับดีมาก คະแนนเฉลี่ย 4.54<br>2) อาจารย์ใหม่เข้าร่วม 22 คน ร้อยละ 55<br>3) อาจารย์เข้าใจขั้นตอนการกรอกผลการเรียนฯ อยู่ในระดับดีมาก คະแนนเฉลี่ย 4.61 | <input checked="" type="checkbox"/>                                                             | -                  |
| 27                                                                             | สบก-5-2     | ระบบพี่เลี้ยงผู้ขอ กำหนดตำแหน่งทางวิชาการ (เพิ่มเติม) | -                     | 28,290                    | 0          | 612                         | 12,000 | 12,612 (งานบัญชีฯ)      | 1) ผู้เข้าร่วมอบรมไม่น้อยกว่าร้อยละ 80 ของกลุ่มเป้าหมาย<br>2) ผู้เข้าร่วมอบรมมีความเข้าใจเพิ่มขึ้น $\geq$ ร้อยละ 80<br>3) ความพึงพอใจของผู้เข้าร่วมอบรม $\geq$ 3.51                                                                                   | 1) ผู้เข้าร่วมอบรมจำนวน 71 คน คิดเป็นร้อยละ 87<br>2) ผู้เข้าร่วมอบรมมีความเข้าใจเพิ่มขึ้น ร้อยละ 84.8<br>3) ความพึงพอใจของผู้เข้าร่วมอบรมอยู่ในระดับดี คະแนนเฉลี่ย 4.29                | <input checked="" type="checkbox"/>                                                             | -                  |

| ร.ร.                                                                       | รหัสโครงการ | โครงการ                                                                | งบประมาณ                     |                                   |            |                                 |         |                                 | การวัดและประเมินผลโครงการ                                                                                                               |                                                                                                                                                  | บรรลุ<br><input checked="" type="checkbox"/><br>ไม่บรรลุ<br><input checked="" type="checkbox"/> | ปัญหาและ<br>ข้อเสนอแนะ |
|----------------------------------------------------------------------------|-------------|------------------------------------------------------------------------|------------------------------|-----------------------------------|------------|---------------------------------|---------|---------------------------------|-----------------------------------------------------------------------------------------------------------------------------------------|--------------------------------------------------------------------------------------------------------------------------------------------------|-------------------------------------------------------------------------------------------------|------------------------|
|                                                                            |             |                                                                        | ที่เสนอตาม<br>แผนฯ<br>(สภาฯ) | ที่เสนอขอ<br>อนุมัติ<br>ดำเนินการ | ที่ใช้จริง |                                 |         |                                 | เป้าหมาย                                                                                                                                | ผลการดำเนินการ                                                                                                                                   |                                                                                                 |                        |
|                                                                            |             |                                                                        |                              |                                   | เบิกจ่าย   | ไม่เบิกจ่าย/<br>ให้ มว.จัดหาให้ | งบอ้อม  | รวมใช้จริง                      |                                                                                                                                         |                                                                                                                                                  |                                                                                                 |                        |
| สำนักอธิการบดี มีงบประมาณที่ใช้จ่ายจริงในยุทธศาสตร์ที่ 5 จำนวน 992,655 บาท |             |                                                                        |                              |                                   |            |                                 |         |                                 |                                                                                                                                         |                                                                                                                                                  |                                                                                                 |                        |
| 28                                                                         | สอบ-5-2     | งานครบรอบวันสถาปนามหาวิทยาลัยวงษ์ชวลิตกุล ประจำปี 2563 (ครบรอบ 36 ปี)* | 211,500                      | 211,500                           | 0          | 28,521                          | 101,500 | 130,021<br>(หน่วยงาน<br>รายงาน) | 1) คณาจารย์ บุคลากร และนักศึกษาเข้าร่วมงาน มากกว่าร้อยละ 50 ของบุคลากรและนักศึกษา                                                       | 1) คณาจารย์ บุคลากร และนักศึกษาเข้าร่วมงานประมาณ 386 คน คิดเป็นร้อยละ 55.14 ของบุคลากรและนักศึกษา                                                | ✓                                                                                               | -                      |
| 29                                                                         | สอบ-5-3     | พิธีประสาทปริญญาบัตร ประจำปี การศึกษา 2561                             | 951,374                      | 1,351,124                         | 212,168    | 375,826                         | 231,000 | 818,994<br>(หน่วยงาน<br>รายงาน) | 1) อย่างน้อยร้อยละ 80 ของผู้สำเร็จการศึกษาปีการศึกษา 2561 ได้เข้าร่วมพิธี<br>2) ความพึงพอใจของผู้เข้าร่วมพิธีมากกว่าหรือเท่ากับระดับมาก | 1) ผู้สำเร็จการศึกษาปีการศึกษา 2561 ได้เข้าร่วมพิธีร้อยละ 80.45<br>2) ผู้เข้าร่วมโครงการร้อยละ 91.97 มีความพึงพอใจอยู่ในระดับดี คะแนนเฉลี่ย 4.50 | ✓                                                                                               | -                      |
| 30                                                                         | สอบ-5-4     | กิจกรรม 7 ส.                                                           | 44,200                       | 46,940                            | 0          | 43,640                          | 0       | 43,640<br>(หน่วยงาน<br>รายงาน)  | สรุปผลการดำเนินการบรรลุเป้าหมาย 1 กิจกรรม คิดเป็นร้อยละ 50 ของกิจกรรมที่ดำเนินการ                                                       |                                                                                                                                                  | ✓                                                                                               | -                      |
|                                                                            |             | กิจกรรมที่ 1 การศึกษาดูงาน 7 ส. ปีการศึกษา 2562                        | 20,800                       | 23,000                            | 0          | 19,700                          | 0       | 19,700                          | 1) ความพึงพอใจของผู้เข้าร่วมศึกษาดูงาน $\geq 3.51$                                                                                      | 1) ความพึงพอใจของผู้เข้าร่วมศึกษาดูงานอยู่ในระดับดี คะแนนเฉลี่ย 4.44                                                                             | ✓                                                                                               |                        |

| ร.ร.                                                                                  | รหัสโครงการ | โครงการ                                                                                              | งบประมาณ                     |                                   |            |                                 |       |                                 | การวัดและประเมินผลโครงการ                                                                                                |                                                                                                                                        | บรรลุ<br><input checked="" type="checkbox"/><br>ไม่บรรลุ<br><input type="checkbox"/> | ปัญหาและ<br>ข้อเสนอแนะ                        |
|---------------------------------------------------------------------------------------|-------------|------------------------------------------------------------------------------------------------------|------------------------------|-----------------------------------|------------|---------------------------------|-------|---------------------------------|--------------------------------------------------------------------------------------------------------------------------|----------------------------------------------------------------------------------------------------------------------------------------|--------------------------------------------------------------------------------------|-----------------------------------------------|
|                                                                                       |             |                                                                                                      | ที่เสนอตาม<br>แผนฯ<br>(สภาฯ) | ที่เสนอขอ<br>อนุมัติ<br>ดำเนินการ | ที่ใช้จริง |                                 |       |                                 | เป้าหมาย                                                                                                                 | ผลการดำเนินการ                                                                                                                         |                                                                                      |                                               |
|                                                                                       |             |                                                                                                      |                              |                                   | เบิกจ่าย   | ไม่เบิกจ่าย/<br>ให้ มว.จัดหาให้ | งบออม | รวมใช้จริง                      |                                                                                                                          |                                                                                                                                        |                                                                                      |                                               |
|                                                                                       | (ต่อ)       | กิจกรรมที่ 2<br>การตรวจประเมิน<br>7 ส. ภายในคณะ<br>วิชา ศูนย์/สำนัก<br>ห้องปฏิบัติการ<br>และโรงอาหาร | 23,400                       | 23,940                            | 0          | 23,940                          | 0     | 23,940                          | 1) ทุกหน่วยงานได้รับการ<br>ตรวจประเมินคะแนน<br>มากกว่า 1.15 ขึ้นไป (ผ่าน)                                                | 1) ทุกหน่วยงานได้รับ<br>การตรวจประเมิน คิด<br>เป็นร้อยละ 100 โดย<br>บางหน่วยงานมี<br>คะแนนน้อยกว่า 1.15<br>(ไม่ผ่านการประเมิน)         | x                                                                                    |                                               |
| ศูนย์บริหารสื่อสารการตลาด มีงบประมาณที่ใช้จ่ายจริงในยุทธศาสตร์ที่ 5 จำนวน 490,202 บาท |             |                                                                                                      |                              |                                   |            |                                 |       |                                 |                                                                                                                          |                                                                                                                                        |                                                                                      |                                               |
| 31                                                                                    | IMC-5-1     | แนะแนว<br>การศึกษา Road<br>Show ประจำปี<br>การศึกษา 2562                                             | 1,236,972                    | 532,394                           | 31,414     | 172,271                         | 0     | 203,685<br>(หน่วยงาน<br>รายงาน) | 1) ร้อยละนักศึกษาใหม่ที่เข้า<br>สมัครศึกษาต่อใน<br>มหาวิทยาลัยเทียบกับปี<br>การศึกษา 2562 (706 คน)<br>เพิ่มขึ้นร้อยละ 15 | 1) ยอดนักศึกษา<br>ลงทะเบียนปีการศึกษา<br>2563 จำนวน 740 คน<br>(590 คน, ป.บัณฑิต<br>150 คน) เพิ่มขึ้นจาก<br>ปีการศึกษา 2562<br>ร้อยละ 5 | ✓                                                                                    | ทั้งนี้เปิดรับสมัคร<br>ถึง 14 สิงหาคม<br>2563 |

| ร.ร.                                                                                 | รหัสโครงการ | โครงการ                                                                                         | งบประมาณ                     |                                   |            |                                 |       |                                 | การวัดและประเมินผลโครงการ                                                                                                                                                                                                                                                      |                                                                                                                                                                                                                                                                       | บรรลุ<br><input checked="" type="checkbox"/><br>ไม่บรรลุ<br><input type="checkbox"/> | ปัญหาและ<br>ข้อเสนอแนะ |
|--------------------------------------------------------------------------------------|-------------|-------------------------------------------------------------------------------------------------|------------------------------|-----------------------------------|------------|---------------------------------|-------|---------------------------------|--------------------------------------------------------------------------------------------------------------------------------------------------------------------------------------------------------------------------------------------------------------------------------|-----------------------------------------------------------------------------------------------------------------------------------------------------------------------------------------------------------------------------------------------------------------------|--------------------------------------------------------------------------------------|------------------------|
|                                                                                      |             |                                                                                                 | ที่เสนอตาม<br>แผนฯ<br>(สภาฯ) | ที่เสนอขอ<br>อนุมัติ<br>ดำเนินการ | ที่ใช้จริง |                                 |       |                                 | เป้าหมาย                                                                                                                                                                                                                                                                       | ผลการดำเนินการ                                                                                                                                                                                                                                                        |                                                                                      |                        |
|                                                                                      |             |                                                                                                 |                              |                                   | เบิกจ่าย   | ไม่เบิกจ่าย/<br>ให้ มว.จัดหาให้ | งบออม | รวมใช้จริง                      |                                                                                                                                                                                                                                                                                |                                                                                                                                                                                                                                                                       |                                                                                      |                        |
| 32                                                                                   | IMC-5-3     | การจัดการสื่อ<br>ประชาสัมพันธ์<br>(Public<br>Relation's Media<br>Management)<br>ปีการศึกษา 2562 | 907,600                      | 907,600                           | 57,372     | 229,145                         | 0     | 286,517<br>(หน่วยงาน<br>รายงาน) | 1) จำนวนผู้สอบถามข้อมูล<br>มหาวิทยาลัยผ่านช่องทาง<br>ออนไลน์ไม่น้อยกว่า 1,000<br>คน/ปี<br>2) จำนวนผู้เข้าร่วมกิจกรรม ผู้<br>กตัญญูและกตติตตามสื่อ<br>ออนไลน์ (Facebook fan<br>page) เพิ่มขึ้น 5,000 คน<br>3) มีช่องทางการสื่อสาร<br>ออนไลน์เพิ่มขึ้น 2 ช่องทาง<br>(VU Channel) | 1) จำนวนผู้สอบถาม<br>ข้อมูลผ่านช่องทาง<br>ออนไลน์ 31,022 คน<br>ตลอดปีการศึกษา<br>2) จำนวนผู้กตัญญู<br>และกตติตตาม<br>Facebook fan page<br>เพิ่มขึ้น (31,492 คน<br>กตัญญู)<br>3) มีช่องทางการ<br>สื่อสารออนไลน์เพิ่มขึ้น<br>2 ช่องทาง ได้แก่ line<br>official, YouTube | ✓                                                                                    | -                      |
| ศูนย์เทคโนโลยีสารสนเทศ มีงบประมาณที่ใช้จ่ายจริงในยุทธศาสตร์ที่ 5 จำนวน 1,517,400 บาท |             |                                                                                                 |                              |                                   |            |                                 |       |                                 |                                                                                                                                                                                                                                                                                |                                                                                                                                                                                                                                                                       |                                                                                      |                        |
| 33                                                                                   | ศทส-5-1     | ระบบสำรอง<br>ข้อมูลเซิร์ฟเวอร์<br>มหาวิทยาลัยวงษ์<br>ชวลิตกุล*                                  | -                            | 234,840                           | 0          | 234,840                         | 0     | 234,840                         | 1) มีซอฟต์แวร์สำหรับสำรอง<br>ข้อมูลเมื่อระบบเซิร์ฟเวอร์<br>เสียหาย จำนวน 1 ชุด<br>2) มีซอฟต์แวร์สำหรับสำรอง<br>ข้อมูลที่สามารถทำงาน<br>ร่วมกับอุปกรณ์เดิมของ<br>มหาวิทยาลัยวงษ์ชวลิตกุล<br>จำนวน 1 ชุด                                                                         | 1) มีซอฟต์แวร์สำหรับ<br>สำรองข้อมูลเมื่อระบบ<br>เซิร์ฟเวอร์เสียหายและ<br>สามารถทำงานร่วมกับ<br>อุปกรณ์เดิมของ<br>มหาวิทยาลัย 1 ชุด<br>2) ว่าจ้างผู้เชี่ยวชาญ<br>ดูแลความปลอดภัย<br>ของฐานข้อมูล 1 คน                                                                  | ✓                                                                                    | -                      |

| ร.ร. | รหัสโครงการ | โครงการ                                               | งบประมาณ                     |                                   |            |                                 |        |            | การวัดและประเมินผลโครงการ                                                                                                                                                    |                                                                                                                                                                              | บรรลุ<br><input checked="" type="checkbox"/><br>ไม่บรรลุ<br><input type="checkbox"/> | ปัญหาและ<br>ข้อเสนอแนะ |
|------|-------------|-------------------------------------------------------|------------------------------|-----------------------------------|------------|---------------------------------|--------|------------|------------------------------------------------------------------------------------------------------------------------------------------------------------------------------|------------------------------------------------------------------------------------------------------------------------------------------------------------------------------|--------------------------------------------------------------------------------------|------------------------|
|      |             |                                                       | ที่เสนอตาม<br>แผนฯ<br>(สภาฯ) | ที่เสนอขอ<br>อนุมัติ<br>ดำเนินการ | ที่ใช้จริง |                                 |        |            | เป้าหมาย                                                                                                                                                                     | ผลการดำเนินการ                                                                                                                                                               |                                                                                      |                        |
|      |             |                                                       |                              |                                   | เบิกจ่าย   | ไม่เบิกจ่าย/<br>ให้ มว.จัดหาให้ | งบอ้อม | รวมใช้จริง |                                                                                                                                                                              |                                                                                                                                                                              |                                                                                      |                        |
| 34   | ศทส-5-2     | พัฒนาเว็บไซต์ระบบจองห้องเรียนและจองห้องประชุมออนไลน์* | -                            | 64,000                            | 0          | 1,000                           | 63,000 | 64,000     | 1) มีระบบจองห้องและห้องประชุมออนไลน์สมบูรณ์ ร้อยละ 100<br>2) มีข้อมูลการจองจากอาจารย์และบุคลากรของมหาวิทยาลัยวงษ์ชวลิตกุล                                                    | 1) มีระบบจองห้องออนไลน์สมบูรณ์ ร้อยละ 100<br>2) มีข้อมูลการจองจากอาจารย์และบุคลากรของมหาวิทยาลัย                                                                             | ✓                                                                                    | -                      |
| 35   | ศทส-5-3     | จัดหาระบบเครื่องพิมพ์สำหรับบุคลากรและนักศึกษา*        | -                            | 1,103,000                         | 0          | 1,103,000                       | 0      | 1,103,000  | 1) มีระบบจัดการและเครื่องพิมพ์เอกสารเพื่อให้บริการ<br>2) เพิ่มจุดบริการที่หอพักนักศึกษาของมหาวิทยาลัยวงษ์ชวลิตกุล                                                            | 1) มีระบบจัดการและเครื่องพิมพ์เอกสารเพื่อให้บริการ 20 เครื่อง<br>2) เพิ่มจุดบริการที่หอพักนักศึกษาของมหาวิทยาลัย จำนวน 1 เครื่อง                                             | ✓                                                                                    | -                      |
| 36   | ศทส-5-4     | ปรับปรุงระบบอินเทอร์เน็ตภายในมหาวิทยาลัยวงษ์ชวลิตกุล* | -                            | 115,560                           | 0          | 115,560                         | 0      | 115,560    | 1) วงจรสัญญาณเช่าอินเทอร์เน็ตภายในมหาวิทยาลัยวงษ์ชวลิตกุล สมบูรณ์ ร้อยละ 100<br>2) วงจรสัญญาณเช่าอินเทอร์เน็ตครอบคลุมไปยังหอพักนักศึกษาของมหาวิทยาลัยวงษ์ชวลิตกุล ร้อยละ 100 | 1) วงจรสัญญาณเช่าอินเทอร์เน็ตภายในมหาวิทยาลัยวงษ์ชวลิตกุล สมบูรณ์ ร้อยละ 100<br>2) วงจรสัญญาณเช่าอินเทอร์เน็ตครอบคลุมไปยังหอพักนักศึกษาของมหาวิทยาลัยวงษ์ชวลิตกุล ร้อยละ 100 | ✓                                                                                    | -                      |

| ร.ร.                                                                                  | รหัสโครงการ | โครงการ                                                                              | งบประมาณ                     |                                   |            |                                 |        |                                | การวัดและประเมินผลโครงการ                                                                                                                                                                    |                                                                                                                                                                                                            | บรรลุ<br><input checked="" type="checkbox"/><br>ไม่บรรลุ<br><input checked="" type="checkbox"/> | ปัญหาและ<br>ข้อเสนอแนะ |
|---------------------------------------------------------------------------------------|-------------|--------------------------------------------------------------------------------------|------------------------------|-----------------------------------|------------|---------------------------------|--------|--------------------------------|----------------------------------------------------------------------------------------------------------------------------------------------------------------------------------------------|------------------------------------------------------------------------------------------------------------------------------------------------------------------------------------------------------------|-------------------------------------------------------------------------------------------------|------------------------|
|                                                                                       |             |                                                                                      | ที่เสนอตาม<br>แผนฯ<br>(สภาฯ) | ที่เสนอขอ<br>อนุมัติ<br>ดำเนินการ | ที่ใช้จริง |                                 |        |                                | เป้าหมาย                                                                                                                                                                                     | ผลการดำเนินการ                                                                                                                                                                                             |                                                                                                 |                        |
|                                                                                       |             |                                                                                      |                              |                                   | เบิกจ่าย   | ไม่เบิกจ่าย/<br>ให้ มว.จัดหาให้ | งบอ้อม | รวมใช้จริง                     |                                                                                                                                                                                              |                                                                                                                                                                                                            |                                                                                                 |                        |
| สำนักแผนและประกันคุณภาพ มีงบประมาณที่ใช้จ่ายจริงในยุทธศาสตร์ที่ 5 จำนวน 10,960 บาท    |             |                                                                                      |                              |                                   |            |                                 |        |                                |                                                                                                                                                                                              |                                                                                                                                                                                                            |                                                                                                 |                        |
| 37                                                                                    | สพ-5-1      | พัฒนาบุคลากร<br>สำนักแผนและ<br>ประกันคุณภาพ<br>ปีการศึกษา 2562                       | 28,000                       | 28,000                            | 10,960     | 0                               | 0      | 10,960<br>(หน่วยงาน<br>รายงาน) | 1) จำนวนบุคลากรที่เข้ารับการ<br>ประชุม/อบรม/สัมมนาไม่น้อย<br>กว่าร้อยละ 75 ของบุคลากร<br>ทั้งหมด 4 คน                                                                                        | 1) มีบุคลากรที่เข้ารับ<br>การประชุม/อบรม/<br>สัมมนา 3 คน คิดเป็น<br>ร้อยละ 75 ของบุคลากร<br>ทั้งหมด 4 คน                                                                                                   | ✓                                                                                               | -                      |
| สำนักวิจัยและบริการวิชาการ มีงบประมาณที่ใช้จ่ายจริงในยุทธศาสตร์ที่ 5 จำนวน 21,910 บาท |             |                                                                                      |                              |                                   |            |                                 |        |                                |                                                                                                                                                                                              |                                                                                                                                                                                                            |                                                                                                 |                        |
| 38                                                                                    | สวจ-5-1     | ส่งเสริมการ<br>จัดการความรู้สู่<br>แนวปฏิบัติที่ดี<br>ของมหาวิทยาลัย<br>วงษ์ชวลิตกุล | 130,170                      | 73,944                            | 9,000      | 160                             | 6,000  | 15,160<br>(หน่วยงาน<br>รายงาน) | 1) คณาจารย์ และบุคลากรมี<br>ความรู้ความเข้าใจวิธีการ<br>พัฒนาระบบงานสู่แนวปฏิบัติ<br>ที่ดีอย่างน้อยร้อยละ 90<br>2) จำนวนแนวปฏิบัติที่ดี<br>(Best Practice) ของคณะ<br>วิชาและหน่วยงานสนับสนุน | 1) คณาจารย์ และ<br>บุคลากรมีความรู้ความ<br>เข้าใจวิธีการพัฒนา<br>ระบบงานสู่แนวปฏิบัติ<br>ที่ดีอย่างน้อยร้อยละ<br>94.73<br>2) จำนวนแนวปฏิบัติที่<br>ดี (Best Practice)<br>ของคณะวิชาและ<br>หน่วยงานสนับสนุน | ✓                                                                                               | -                      |

| ร.ร. | รหัสโครงการ | โครงการ                                                                                                          | งบประมาณ                     |                                   |            |                                 |         |                         | การวัดและประเมินผลโครงการ                                                                                                                                      |                                                                           | บรรลุ<br><input checked="" type="checkbox"/><br>ไม่บรรลุ<br><input type="checkbox"/> | ปัญหาและ<br>ข้อเสนอแนะ |
|------|-------------|------------------------------------------------------------------------------------------------------------------|------------------------------|-----------------------------------|------------|---------------------------------|---------|-------------------------|----------------------------------------------------------------------------------------------------------------------------------------------------------------|---------------------------------------------------------------------------|--------------------------------------------------------------------------------------|------------------------|
|      |             |                                                                                                                  | ที่เสนอตาม<br>แผนฯ<br>(สภาฯ) | ที่เสนอขอ<br>อนุมัติ<br>ดำเนินการ | ที่ใช้จริง |                                 |         |                         | เป้าหมาย                                                                                                                                                       | ผลการดำเนินการ                                                            |                                                                                      |                        |
|      |             |                                                                                                                  |                              |                                   | เบิกจ่าย   | ไม่เบิกจ่าย/<br>ให้ มว.จัดหาให้ | งบอ้อม  | รวมใช้จริง              |                                                                                                                                                                |                                                                           |                                                                                      |                        |
| 39   | สวจ-5-2     | ประเมินผู้บริหาร<br>ตามหลัก<br>ธรรมาภิบาล<br>มหาวิทยาลัย<br>วงษ์ชวลิตกุล<br>จังหวัดนครราชสีมา<br>ปีการศึกษา 2562 | 6,750                        | 6,750                             | 0          | 3,750                           | 3,000   | 6,750                   | 1) จำนวนแบบประเมิน<br>ผู้บริหารฯ ไม่น้อยกว่า<br>ร้อยละ 85 ของจำนวน<br>บุคลากร                                                                                  | 1) จำนวนแบบ<br>ประเมินผู้บริหารฯ คิด<br>เป็นร้อยละ 92 ของ<br>จำนวนบุคลากร | ✓                                                                                    | -                      |
|      |             | <b>รวม</b>                                                                                                       | <b><u>5,425,005</u></b>      | <b><u>6,455,920</u></b>           | 915,462    | 2,463,750                       | 512,935 | <b><u>3,892,147</u></b> | ในยุทธศาสตร์ที่ 5 มีโครงการที่ดำเนินการ 39 โครงการ ไม่มีรายงานผลการดำเนิน<br>โครงการ จำนวน 1 โครงการ คือ โครงการประชาสัมพันธ์เชิงรุก คณะสถาปัตยกรรม<br>ศาสตร์* |                                                                           |                                                                                      |                        |

หมายเหตุ \* หมายถึง โครงการที่รายงานเข้ามาในรอบ 12 เดือน



## 2. โครงการที่ขอยกเลิกการดำเนินการจำแนกตามยุทธศาสตร์

ตารางที่ 2.1 โครงการที่ขอ ยกเลิกการดำเนินการ ในยุทธศาสตร์ที่ 1 ผลิตภัณฑ์ สนองความต้องการของสังคมและตลาดแรงงาน

| ที่ | หน่วยงาน               | รหัสโครงการ              | โครงการ                                                                                                                                                          | งบประมาณที่<br>เสนอตามแผน | เหตุผลที่ขอยกเลิกดำเนินการ                                                                                                                                                    | เอกสารอ้างอิง                                                                                                                                |
|-----|------------------------|--------------------------|------------------------------------------------------------------------------------------------------------------------------------------------------------------|---------------------------|-------------------------------------------------------------------------------------------------------------------------------------------------------------------------------|----------------------------------------------------------------------------------------------------------------------------------------------|
| 1   | บริหารธุรกิจ           | บธ-1-5                   | พัฒนาหลักสูตรบริหารธุรกิจบัณฑิต สาขาวิชาการจัดการ (ภาษาอังกฤษ)                                                                                                   | 18,060                    | ยกเลิกเนื่องจากมหาวิทยาลัยไม่อนุมัติ เนื่องจากหากคณะต้องการเปิดภาคภาษาอังกฤษสามารถเสนอเรื่องต่อสภามหาวิทยาลัย ขอปรับแก้รูปแบบหลักสูตร (สองภาษา) ได้โดยไม่ต้องเปิดหลักสูตรใหม่ | บันทึกข้อความ เลขที่ บธ 1034/2562 วันที่ 28 ตุลาคม 2562 เรื่อง ขอยกเลิกโครงการพัฒนาหลักสูตรบริหารธุรกิจบัณฑิต สาขาวิชาการจัดการ (ภาษาอังกฤษ) |
| 2   | บริหารธุรกิจ           | บธ-1-6*                  | การพัฒนาหลักสูตรความร่วมมือระหว่างหลักสูตรศิลปศาสตรบัณฑิต (สาขาการท่องเที่ยวและการโรงแรม) 2 ปีต่อเนื่อง ร่วมกับโรงเรียนการจัดการและการท่องเที่ยวนานาชาติ (I-TIM) | 18,060                    | ยกเลิกเนื่องจากไม่มีนักศึกษาสนใจโครงการนี้                                                                                                                                    | บันทึกข้อความ เลขที่ บธ0340/2563 วันที่ 13 พฤษภาคม 2563 เรื่อง ขอยกเลิกโครงการปีการศึกษา 2563                                                |
| 3   | ศึกษาศาสตร์            | ศษม.(บริหารการศึกษา)-1-8 | การพัฒนาคุณธรรมจริยธรรมนักศึกษา 2562                                                                                                                             | 13,585                    | ยกเลิกเนื่องจากช่วงดำเนินการเกิดมีเหตุกราดยิงในจังหวัดนครราชสีมา จึงไม่สามารถดำเนินการได้                                                                                     | บันทึกข้อความ คณะศึกษาศาสตร์ วันที่ 14 พฤษภาคม 2563 เรื่อง ขอยกเลิกโครงการตามแผนปฏิบัติการประจำปีการศึกษา 2562                               |
| 4   | สาธารณสุขศาสตร์        | สธ-1-11                  | การทบทวนองค์ความรู้วิชาชีพการสาธารณสุขชุมชน ปี พ.ศ. 2562                                                                                                         | 44,540                    | ยกเลิกเนื่องจากระยะเวลาจัดโครงการเป็นช่วงที่กลุ่มเป้าหมายติดภารกิจจึงทำให้ไม่สามารถเข้าร่วมโครงการได้                                                                         | บันทึกข้อความเลขที่ สธ.1.77/2563 ลงวันที่ 1 พฤษภาคม 2563 เรื่อง ขอยกเลิกโครงการตามแผนงานโครงการคณะสาธารณสุขศาสตร์ ปีการศึกษา 2562            |
| 5   | สำนักพัฒนา<br>นักศึกษา | สนพ-1-9                  | ศึกษาดูงานด้านพัฒนากิจกรรมนักศึกษา ประจำปีการศึกษา 2562                                                                                                          | 40,600                    | ยกเลิกเนื่องจากสถานการณ์การแพร่ระบาดของเชื้อไวรัสโคโรนา 2019 ทำให้ไม่สามารถดำเนินโครงการได้                                                                                   | บันทึกข้อความเลขที่ สนพ. 0177/2562 ลงวันที่ 29 มกราคม 2563 เรื่องขอแจ้งยกเลิกโครงการประจำปีการศึกษา 2562                                     |

| ที่ | หน่วยงาน               | รหัสโครงการ | โครงการ                                             | งบประมาณที่<br>เสนอตามแผน | เหตุผลที่ขอยกเลิกดำเนินการ                                                                          | เอกสารอ้างอิง                                                                                                        |
|-----|------------------------|-------------|-----------------------------------------------------|---------------------------|-----------------------------------------------------------------------------------------------------|----------------------------------------------------------------------------------------------------------------------|
| 6   | สำนักพัฒนา<br>นักศึกษา | สนพ-1-10    | อบรมแกนนำ STAFF รุ่นกว้าง 3 ประจำปีการศึกษา<br>2562 | 352,285                   | ยกเลิกเนื่องจากสถานการณ์การแพร่<br>ระบาดของเชื้อไวรัสโคโรนา 2019 ทำให้<br>ไม่สามารถดำเนินโครงการได้ | บันทึกข้อความเลขที่ สนพ.<br>0224/2562 ลงวันที่ 19 พฤษภาคม<br>2563 เรื่อง ขอแจ้งยกเลิกโครงการ<br>ประจำปีการศึกษา 2562 |
| 7   | สำนักพัฒนา<br>นักศึกษา | สนพ-1-12    | ค่ายอาสาพัฒนาชนบท ประจำปี 2562                      | 306,360                   | ยกเลิกเนื่องจากสถานการณ์การแพร่<br>ระบาดของเชื้อไวรัสโคโรนา 2019 ทำให้<br>ไม่สามารถดำเนินโครงการได้ | บันทึกข้อความเลขที่ สนพ.<br>0177/2562 ลงวันที่ 29 มกราคม<br>2563 เรื่องขอแจ้งยกเลิกโครงการ<br>ประจำปีการศึกษา 2562   |

ตารางที่ 2.2 โครงการที่ขอ ยกเลิกการดำเนินการ ในยุทธศาสตร์ที่ 2 พัฒนาคุณภาพวิจัย สมองต่อความต้องการของสังคม

| ที่ | หน่วยงาน    | รหัสโครงการ | โครงการ                                                              | งบประมาณที่<br>เสนอตามแผน | เหตุผลที่ขอยกเลิกดำเนินการ                                                                        | เอกสารอ้างอิง                                                                                                                |
|-----|-------------|-------------|----------------------------------------------------------------------|---------------------------|---------------------------------------------------------------------------------------------------|------------------------------------------------------------------------------------------------------------------------------|
| 1   | ศึกษาศาสตร์ | ศษ-2-1      | การประชุมและนำเสนอผลงานทางวิชาการทางการศึกษา<br>ระดับชาติ ครั้งที่ 7 | 205,500                   | ยกเลิกเนื่องจากเข้าร่วมโครงการประชุม<br>วิชาการระดับชาติ มหาวิทยาลัย<br>วงษ์ชวลิตกุล ประจำปี 2563 | บันทึกข้อความ คณะศึกษาศาสตร์<br>วันที่ 27 สิงหาคม 2562<br>เรื่อง ขอยกเลิกโครงการตาม<br>แผนปฏิบัติการ<br>ประจำปีการศึกษา 2562 |

ตารางที่ 2.3 โครงการที่ขอ ยกเลิกการดำเนินการ ในยุทธศาสตร์ที่ 3 ให้บริการวิชาการ ที่สอดคล้องต่อความต้องการของสังคม

| ที่ | หน่วยงาน       | รหัสโครงการ | โครงการ                                                                                         | งบประมาณที่<br>เสนอตามแผน | เหตุผลที่ขอยกเลิกดำเนินการ                                                                                                                                           | เอกสารอ้างอิง                                                                                                                                                                 |
|-----|----------------|-------------|-------------------------------------------------------------------------------------------------|---------------------------|----------------------------------------------------------------------------------------------------------------------------------------------------------------------|-------------------------------------------------------------------------------------------------------------------------------------------------------------------------------|
| 1   | วิศวกรรมศาสตร์ | วศ-3-1      | เมื่อโรงแรมคุณเดือน (และไม่อยากเดือนแล้ว) สิ่งที่คุณต้องทำ<br>กับ ม.44                          | 75,000                    | ยกเลิกเนื่องจากจำนวนผู้ลงทะเบียน<br>และชำระเงินเรียบร้อยแล้ว ไม่เป็นไปตาม<br>เป้าหมาย (30 คน)                                                                        | บันทึกข้อความ เลขที่ วศ 354ส/2562<br>วันที่ 22 ตุลาคม 2562<br>เรื่อง ขอยกเลิกการดำเนินการ<br>โครงการเมื่อโรงแรมคุณเดือน (และไม่<br>อยากเดือนแล้ว) สิ่งที่คุณต้องทำกับ<br>ม.44 |
| 2   | พยาบาลศาสตร์   | พยบ-3-1     | อบรมการช่วยฟื้นคืนชีพขั้นพื้นฐาน ครั้งที่ 3 ประจำปีการศึกษา<br>2562                             | 44,050                    | ยกเลิกเนื่องจากปรับรูปแบบกิจกรรม<br>กลุ่มเป้าหมายและงบประมาณใหม่จึง<br>เสนอโครงการเพิ่มเติมแทน (พยบ-3-3)                                                             | บันทึกข้อความ เลขที่ พยบ.71/2563<br>ลงวันที่ 25 กุมภาพันธ์ 2563<br>เรื่อง ขอยกเลิกโครงการอบรมการช่วย<br>ฟื้นคืนชีพขั้นพื้นฐาน ครั้งที่ 3<br>ประจำปีการศึกษา 2562              |
| 3   | พยาบาลศาสตร์   | พยบ-3-2     | ประชุมวิชาการ ครั้งที่ 4 ปีการศึกษา 2562                                                        | 204,915                   | ยกเลิกเนื่องจากสถานการณ์แพร่<br>ระบาดของโรคโควิด 19 ทำให้ไม่<br>สามารถจัดกิจกรรมที่มีคนเยอะได้                                                                       | บันทึกข้อความ เลขที่ พยบ.99/2563<br>ลงวันที่ 19 มีนาคม 2563<br>เรื่อง ขอยกเลิกการจัดโครงการประชุม<br>วิชาการ ครั้งที่ 4                                                       |
| 4   | ศึกษาศาสตร์    | ศษ-3-1      | สัมมนาผู้บริหารสถานศึกษา ครูพี่เลี้ยง โรงเรียนเครือข่ายฝึก<br>ประสบการณ์วิชาชีพ ปีการศึกษา 2562 | 44,300                    | ยกเลิกเนื่องจากระยะเวลาในการ<br>ดำเนินโครงการอยู่ในเดือนพฤษภาคม<br>2563 เป็นช่วงที่โรงเรียนที่จะเชิญเป็น<br>โรงเรียนเครือข่ายปิดการเรียนการสอน<br>ตามคำสั่งของรัฐบาล | บันทึกข้อความ คณะศึกษาศาสตร์<br>วันที่ 14 พฤษภาคม 2563 เรื่อง ขอ<br>ยกเลิกโครงการตามแผนปฏิบัติการ<br>ประจำปีการศึกษา 2562                                                     |
| 5   | ศึกษาศาสตร์    | ศษ-3-3      | ฝึกอบรมการจัดทำผลงานวิชาการ                                                                     | 23,100                    | ยกเลิกเนื่องจากโครงการมีลักษณะ<br>เดียวกันกับโครงการต้นกล้าวิชาการที่<br>คณะศึกษาศาสตร์ดำเนินการแล้ว                                                                 |                                                                                                                                                                               |

| ที่ | หน่วยงาน                       | รหัสโครงการ | โครงการ                                                                             | งบประมาณที่<br>เสนอตามแผน | เหตุผลที่ขอยกเลิกดำเนินการ                                                                                                      | เอกสารอ้างอิง                                                                                                                  |
|-----|--------------------------------|-------------|-------------------------------------------------------------------------------------|---------------------------|---------------------------------------------------------------------------------------------------------------------------------|--------------------------------------------------------------------------------------------------------------------------------|
| 6   | สาธารณสุขศาสตร์                | สธ-3-1      | บริการยกระดับชุมชนสู่มาตรฐานอาหารปลอดภัย 2562                                       | 44,300                    | ยกเลิกเนื่องจากปรับปรุงแบบกิจกรรม<br>โดยจัดโครงการบริการวิชาการ<br>ยกระดับการสร้างเสริมสุขภาพชุมชน<br>แทน                       | บันทึกข้อความ เลขที่ สธ1<br>1602/2562 วันที่ 9 สิงหาคม 2562<br>เรื่อง ขอยกเลิกโครงการบริการ<br>วิชาการให้เปล่า ปีการศึกษา 2562 |
| 7   | สำนักวิจัยและ<br>บริการวิชาการ | สวจ-3-2     | การบริการวิชาการที่ก่อให้เกิดรายได้ มหาวิทยาลัยวงษ์ชวลิตกุล<br>ประจำปีการศึกษา 2562 | 46,100                    | ยกเลิกเนื่องจากยุบรวมกับโครงการ<br>บริการวิชาการสร้างศักยภาพชุมชนสู่<br>ความมั่นคง มั่งคั่ง และยั่งยืน ประจำปี<br>การศึกษา 2562 | บันทึกข้อความ เลขที่ สวจ80/2562<br>ลงวันที่ 17 กันยายน 2562<br>เรื่อง ขอยกเลิกโครงการ                                          |

ตารางที่ 2.4 โครงการที่ขอ ยกเลิกการดำเนินการ ในยุทธศาสตร์ที่ 4 ส่งเสริม สนับสนุน การทำนุบำรุงศิลปวัฒนธรรม อนุรักษ์ทรัพยากรธรรมชาติและสิ่งแวดล้อม

| ที่ | หน่วยงาน               | รหัสโครงการ                | โครงการ                                         | งบประมาณที่<br>เสนอตามแผน | เหตุผลที่ขอยกเลิกดำเนินการ                                                                     | เอกสารอ้างอิง                                                                                                           |
|-----|------------------------|----------------------------|-------------------------------------------------|---------------------------|------------------------------------------------------------------------------------------------|-------------------------------------------------------------------------------------------------------------------------|
| 1   | ศึกษาศาสตร์            | ศษ(บริหาร<br>การศึกษา)-4-1 | จัดทำสารานุกรมโคราชศึกษา 2                      | 207,400                   | ยกเลิกเนื่องจากเป็นโครงการระดับ<br>สถาบัน และเป็นโครงการที่ไม่<br>สามารถดำเนินการปิดโครงการได้ | บันทึกข้อความ คณะศึกษาศาสตร์<br>วันที่ 13 มีนาคม 2563<br>เรื่อง ขอยกเลิกโครงการตามแผนปฏิบัติ<br>การประจำปีการศึกษา 2562 |
| 2   | สำนักพัฒนา<br>นักศึกษา | สนพ-4-2                    | งานฉลองวันแห่งชัยชนะของท้าวสุรนารี ประจำปี 2562 | 63,056                    | ยกเลิกเนื่องจากการแพร่ระบาดของ<br>เชื้อไวรัสโควิด 19                                           | บันทึกข้อความเลขที่ สนพ.<br>0211/2562 วันที่ 10 มีนาคม 2563<br>เรื่อง ขอแจ้งยกเลิกโครงการ ประจำปี<br>การศึกษา 2562      |

ตารางที่ 2.5 โครงการที่ขอ ยกเลิกการดำเนินการ ในยุทธศาสตร์ที่ 5 การพัฒนาศักยภาพของบุคลากร ระบบบริหารจัดการสู่ความเป็นเลิศและใช้ทรัพยากรให้มีประสิทธิภาพ

| ที่ | หน่วยงาน                      | รหัสโครงการ | โครงการ                                                                | งบประมาณที่<br>เสนอตามแผน | เหตุผลที่ขอยกเลิกดำเนินการ                                                                                                                     | เอกสารอ้างอิง                                                                                                               |
|-----|-------------------------------|-------------|------------------------------------------------------------------------|---------------------------|------------------------------------------------------------------------------------------------------------------------------------------------|-----------------------------------------------------------------------------------------------------------------------------|
| 1   | ศึกษาศาสตร์                   | ศษ-5-3      | พัฒนาทักษะทางภาษาอังกฤษสำหรับอาจารย์และบุคลากร<br>ประจำปีการศึกษา 2562 | 44,300                    | ยกเลิกเนื่องจากอาจารย์ผู้รับผิดชอบ<br>โครงการลาออกจากการเป็น<br>บุคลากร                                                                        | บันทึกข้อความ คณะศึกษาศาสตร์<br>วันที่ 14 พฤษภาคม 2563 เรื่อง<br>ขอยกเลิกโครงการตามแผนปฏิบัติ<br>การ ประจำปีการศึกษา 2562   |
| 2   | สำนักอธิการบดี                | สอบ-5-1     | ปฐมนิเทศบุคลากรใหม่ ประจำปีการศึกษา 2562                               | 18,500                    | ยกเลิกเนื่องจากมหาวิทยาลัยปิดทำ<br>การช่วงสถานการณ์การแพร่ระบาด<br>ของโรคติดเชื้อไวรัสโคโรนา 2019<br>ซึ่งตรงกับช่วงเวลาสำหรับการจัด<br>โครงการ | บันทึกข้อความเลขที่ สอบ.<br>132/2563 ลงวันที่ 28 พฤษภาคม<br>2563 เรื่อง แจ้งยกเลิกโครงการ<br>สำนักอธิการบดี ปีการศึกษา 2562 |
| 3   | ศูนย์บริหารสื่อสาร<br>การตลาด | IMC-5-2     | ส่งเสริมและพัฒนาภาพลักษณ์ มหาวิทยาลัยวงษ์ชวลิตกุล ปี<br>การศึกษา 2562  | 671,240                   | ยกเลิกเนื่องจากขาดอุปกรณ์และ<br>เวลาดำเนินโครงการไม่เหมาะสม                                                                                    | บันทึกข้อความเลขที่ IMC<br>099/2563 ลงวันที่ 20 พฤษภาคม<br>2563 เรื่อง แจ้งขออนุมัติยกเลิก<br>โครงการ ประจำปีการศึกษา 2562  |

### 3. โครงการที่ไม่ได้ดำเนินการจำแนกตามยุทธศาสตร์

ตารางที่ 3.1 โครงการที่ไม่ได้ดำเนินการ ในยุทธศาสตร์ที่ 1 ผลิตภัณฑ์ตอบสนองความต้องการของสังคมและตลาดแรงงาน.

| ที่ | หน่วยงาน                | รหัสโครงการ | โครงการ                                                                                       | งบประมาณที่<br>เสนอตามแผน | เหตุผลที่ไม่ได้ดำเนินการ                                                             | เอกสารอ้างอิง                                                                     |
|-----|-------------------------|-------------|-----------------------------------------------------------------------------------------------|---------------------------|--------------------------------------------------------------------------------------|-----------------------------------------------------------------------------------|
| 1   | นิติศาสตร์              | นต-1-1      | พัฒนาหลักสูตรและการฝึกอบรมทางนิติศาสตร์เพื่อเพิ่มรายได้                                       | 24,300                    | เนื่องจากภาระงานสอนของผู้รับผิดชอบโครงการทำให้ไม่สามารถดำเนินการได้ตามแผนงานที่กำหนด | บันทึกข้อความที่ นต 2563/2.32<br>วันที่ 29 พฤษภาคม 2563<br>เรื่อง ขอยกเลิกโครงการ |
| 2   | นิติศาสตร์              | นต-1-3      | เตรียมความพร้อมนักศึกษาใหม่สำหรับการศึกษากฎหมาย                                               | 22,500                    |                                                                                      |                                                                                   |
| 3   | นิติศาสตร์              | นต-1-4      | พัฒนาทักษะและประสบการณ์ด้านวิชาชีพกฎหมาย                                                      | 6,700                     |                                                                                      |                                                                                   |
| 4   | นิติศาสตร์              | นต-1-5      | ศึกษาดูงานองค์กรทางนิติศาสตร์                                                                 | 32,020                    |                                                                                      |                                                                                   |
| 5   | นิติศาสตร์              | นต-1-6      | ฝึกอบรมกฎหมายสำหรับครูและบุคลากรทางการศึกษา (เพิ่มเติม)                                       | 62,380                    |                                                                                      |                                                                                   |
| 6   | นิติศาสตร์              | นต-1-7      | พัฒนาทักษะการเขียนหนังสือโต้ตอบในงานสารบรรณและรายงานการประชุม (เพิ่มเติม)                     | 13,130                    |                                                                                      |                                                                                   |
| 7   | สถาปัตยกรรมศาสตร์       | สถ-1-2      | พัฒนาหลักสูตรวิทยาศาสตรบัณฑิต สาขาวิศวกรรมอาคารและสิ่งแวดล้อม (4 ปี) (หลักสูตรใหม่) พ.ศ. 2563 | 38,250                    | ไม่ได้ดำเนินการ เนื่องจากขาดแคลนบุคลากรที่เชี่ยวชาญในการดำเนินงานหลักสูตร            | แบบรายงานผลการดำเนินโครงการฯ (P04)                                                |
| 8   | สถาปัตยกรรมศาสตร์       | สถ-1-3      | พัฒนาสิ่งสนับสนุนการเรียนรู้และ 5 ส. (ปรับปรุงห้องปฏิบัติการและภูมิทัศน์)                     | 130,000                   | ไม่ได้ดำเนินการเนื่องจากมหาวิทยาลัยไม่อนุมัติ                                        | แบบรายงานผลการดำเนินโครงการฯ (P04)                                                |
| 9   | สำนักบรรณสารและสารสนเทศ | สนบ-1-3     | อบรมการใช้ฐานข้อมูลออนไลน์ ProQuest (เพิ่มเติม)                                               | 6,860                     | ไม่ได้ดำเนินการเนื่องจากสถานการณ์การแพร่ระบาดของโควิด 2019                           | แบบรายงานผลการดำเนินโครงการฯ (P04)                                                |

ตารางที่ 3.2 โครงการที่ไม่ได้ดำเนินการ ในยุทธศาสตร์ที่ 3 ให้บริการวิชาการ ที่สอดคล้องต่อความต้องการของสังคม

| ที่ | หน่วยงาน   | รหัสโครงการ | โครงการ                                | งบประมาณที่<br>เสนอตามแผน | เหตุผลที่ไม่ได้ดำเนินการ                                                                            | เอกสารอ้างอิง                                                               |
|-----|------------|-------------|----------------------------------------|---------------------------|-----------------------------------------------------------------------------------------------------|-----------------------------------------------------------------------------|
| 1   | นิติศาสตร์ | นต-3-1      | จัดอบรมให้ความรู้กฎหมาย                | 19,100                    | ไม่ได้ดำเนินการเนื่องจากภาระงานสอนของผู้รับผิดชอบโครงการทำให้ไม่สามารถดำเนินการได้ตามแผนงานที่กำหนด | บันทึกข้อความที่ นต 2563/2.32 วันที่ 29 พฤษภาคม 2563 เรื่อง ขอยกเลิกโครงการ |
| 2   | นิติศาสตร์ | นต-3-2      | ฝึกอบรมทักษะเพื่อการศึกษากฎหมาย        | 15,300                    |                                                                                                     |                                                                             |
| 3   | นิติศาสตร์ | นต-3-3      | ฝึกอบรมศิลปะการพูดและการเป็นพิธีกร     | 58,920                    |                                                                                                     |                                                                             |
| 4   | นิติศาสตร์ | นต-3-4      | อบรมพัฒนาการพูดในที่สาธารณะขั้นพื้นฐาน | 50,620                    |                                                                                                     |                                                                             |
| 5   | นิติศาสตร์ | นต-3-5      | นิติศาสตร์สู่สังคม ปี 2562*            | 940                       |                                                                                                     |                                                                             |

ตารางที่ 3.3 โครงการที่ไม่ได้ดำเนินการ ในยุทธศาสตร์ที่ 4 ส่งเสริม สนับสนุน การทำนุบำรุงศิลปวัฒนธรรม อนุรักษ์ทรัพยากรธรรมชาติและสิ่งแวดล้อม

| ที่ | หน่วยงาน               | รหัสโครงการ | โครงการ                                                             | งบประมาณที่<br>เสนอตามแผน | เหตุผลที่ไม่ได้ดำเนินการ                                                                                                                                      | เอกสารอ้างอิง                                                                                                                                              |
|-----|------------------------|-------------|---------------------------------------------------------------------|---------------------------|---------------------------------------------------------------------------------------------------------------------------------------------------------------|------------------------------------------------------------------------------------------------------------------------------------------------------------|
| 1   | พยาบาลศาสตร์           | พยบ-4-2     | สุขภาพดีด้วยภูมิปัญญาไทย ปีการศึกษา 2562 : การดูแลสุขภาพด้วยสมุนไพร | 46,920                    | ไม่ได้ดำเนินการเนื่องจากเป็นโครงการต่อเนื่องหลายปี กลุ่มเป้าหมาย/แกนนำสมุนไพรรในพื้นที่สามารถดำเนินงานต่อเนื่องได้ด้วยตนเอง โดยมีคณะพยาบาลศาสตร์เป็นที่ปรึกษา | บันทึกข้อความเลขที่ พยบ. 132/2563 วันที่ 26 พฤษภาคม 2563 เรื่องขอยกเลิกโครงการสุขภาพดีด้วยภูมิปัญญาไทย ปีการศึกษา 2562 ในแผนปฏิบัติการประจำปีการศึกษา 2562 |
| 2   | สำนักพัฒนา<br>นักศึกษา | สนพ-4-3     | เผยแพร่ศิลปวัฒนธรรมอุดมศึกษาครั้งที่ 20                             | 154,040                   | ไม่ได้ดำเนินการเนื่องจากสถานการณ์การแพร่ระบาดของโควิด 2019                                                                                                    | แบบรายงานผลการดำเนินโครงการฯ (P04)                                                                                                                         |